



»»» 2019

*HÉLICES / ELECTROVENTILADORES / FORZADORES / EMBRAGUES VISCOSOS  
RESISTENCIAS / HÉLICES INDUSTRIALES / MAZOS DE CABLE / ELECTROS UNIVERSALES*

más  
de 1500  
productos

Somos una empresa argentina, con más de 60 años de experiencia en el mercado, dedicada a la fabricación de autopartes



Liderando el mercado, ofrecemos más de 1500 productos de diferentes líneas: Hélices, electroventiladores, forzadores, embragues viscosos, encauzadores y resistencias eléctricas.



Establecidos en Buenos Aires, con dos Plantas Industriales, disponemos en cada sector de profesionales calificados y tecnología de avanzada.

60 años  
de  
experiencia




Nos especializamos en Refrigeración automotriz, industrial y agropecuaria, desarrollando productos bajo normas de calidad ISO 9001 e IATF 16949, que nos permiten ser proveedor de las principales terminales automotrices.

Los productos OMER son comercializados a través de los principales distribuidores, garantizando la provisión permanente en toda la Argentina. A nivel mundial, exportamos desde hace 3 décadas, a más de 20 países.



En OMER apostamos a la constante innovación y desarrollo de productos, contando con departamento de Ingeniería y Matricería para la fabricación de Moldes de inyección y Matrices de estampado. Contamos con una capacidad de producción anual de 1.200.000 hélices y 500.000 electroventiladores.



Nuestros procesos de fabricación controlados logran un nivel de calidad que nos permite brindar garantía en todos los productos.

HÉLICES	
ALFA ROMEO	011
AUDI	011
AUTOELEVADORES	011
BMW	012
BORGWARD	012
CHEVROLET	012
CITROËN	016
CUMMINS	020
DAEWOO	020
DAIHATSU	022
DIMEX	022
DODGE	022
EXTRACTORES DE AIRE	022
FIAT	024
FORD	030
GROSSPAL	036
HANOMAG	036
HONDA	036
HYUNDAI	040
IVECO	040
JEEP	040
JOHN DEERE	040
KIA	042
LADA	042
LAND ROVER	042
LOCHPE MAXION	042
MASSEY FERGUSON	042
MERCEDES BENZ	044
MITSUBISHI	052
MOT. CUMMINS	052
NISSAN	052
OPEL	052
PERKINS	052
PEUGEOT	056
RANQUEL	060
RASTROJERO	060
RENAULT	060
SCANIA	066
SEAT	066

HÉLICES	
SIAM DI TELLA	068
SUSUKI	068
TATA SUMO	068
TOYOTA	068
VARIOS	068
VOLKSWAGEN	068
ZANELLO	082

ELECTROVENTILADORES	
AUDI	085
BMW	086
CHERRY	086
CHEVROLET	088
CITROËN	096
DAEWOO	098
FIAT	100
FORD	118
HONDA	124
HYUNDAI	126
JEEP	128
KIA	128
MERCEDES BENZ	132
NISSAN	132
PEUGEOT	132
RENAULT	142
SEAT	156
SUSUKI	158
TOYOTA	158
VOLKSWAGEN	160

ELECTROS UNIVERSALES	
TODAS LAS MARCAS	174

ENCAUZADORES Y SOPORTES	
AUDI	177
CHEVROLET	178
CITROËN	178
DAEWOO	178
FIAT	178
FORD	180
HONDA	182
HYUNDAI	182
KIA	182
NISSAN	182
PEUGEOT	182
RENAULT	186
SEAT	188
TOYOTA	188
VOLKSWAGEN	200

FORZADORES	
AUDI	193
CHEVROLET	194
FIAT	194
FORD	194
GMC	194
GM	194
HONDA	194
HYUNDAI	194
IZUZU	196
KIA	196
MERCEDES BENZ	196
NISSAN	196
PEUGEOT	196
RENAULT	196
SCANIA	198
SEAT	198
SUBARU	198
UNIVERSAL	198
VOLKSWAGEN	198
VOLVO	200

EMBRAGUES VISCOSOS	
AGRALE	201
AUDI	201
BMW	201
CHEVROLET	202
DODGE	202
FORD	202
HYUNDAI	204
IVECO	204
JEEP	206
KIA	206
LEXUS	206
MERCEDES BENZ	206
MITSUBISHI	212
NISSAN	212
OMNIBUS	212
SCANIA	212
TOYOTA	214
VOLKSWAGEN	214
VOLVO	216

CONJUNTO POLEA - HÉLICE	
BMW	218
CHEVROLET	218
FORD	218
HYUNDAI	218
IVECO	218
KIA	218
MERCEDES BENZ	220
MITSUBISHI	220
NISSAN	222
TOYOTA	222
VOLKSWAGEN	222

RESISTENCIAS Y VARIADORES	
AUDI	225
CHEVROLET	225
CITROËN	226
FIAT	228
FORD	228
IVECO	230
MERCEDES BENZ	230
PEUGEOT	230
RENAULT	234
SKODA	238
SUSUKI	238
TOYOTA	238
VOLKSWAGEN	238

MAZOS CONTRAPARTES	
TODAS LAS MARCAS	242

PUNTERAS	
FIAT	244

# ÍNDICE CÓDIGO OEM & CÓDIGO OMER

AGRALE		BMW		CHEVROLET		CHEVROLET		CHEVROLET	
941204010014	POV0024	1257039	2964	1254150	1885	94722520	EV-322	1341386	8089
941204010014	POV0024	1272544	2963	1254150	1885	94722520	EV-465	1341324	EV-478
<b>ALFA ROMEO</b>		11521712058	3217	1254150	2225	94731445	BLO0029	1341176	EV-478
9140096	1873	11521723363	3262	1341307	8036	94733314 ; 94775351	EV-459	1341331	8038
<b>AUDI</b>		17117525508	EV-560	1341307	8090	94775351	EV-316	1314446	8038
058121350	POV0034	115217006619	POV0034	1341307	8090	96435889	RE-5145	15.80213	BLO0005
058121347	POV0034	1152170949	POV0034	1341307	EV-112	98808149	EV-315	88959521	BLO0005
191 959 101	BLO0035	11521745134	POV0034	1341307	EV-214	98808149	EV-432	1842042	EV-426
1H0.959.455J	EV-402	11521723918	POV0045	1845785	RE-5141	0130303872	8091	1842043	EV-426
1J0.959.455M	EV-279	11521723919	POV0045	1845785	RE-5141	0130303872	EV-443	52429240	EV-466
1J0.959.455R	EV-237	11521723920	POV0045	05490768	8096	493286686	EV-427	16457323	EV-466
1J0.959.455S	EV-464	11521723921	POV0045	05490768	EV-523	617024658	RE-5140	52429240	EV-482
1J1 819 021A	BLO0008	11521723027	POV0045	08960512	2931	6062000023	1849	16457323	EV-482
1K0959263A	RE-5216	11521740962	POV0045	914.0230	1807	94070401002401	1821	13267630	EV-482
321 820 015B	BLO0045	11521271416	POV0045	15094285	RE-5218	1314473	EV-480	547-959455-F	EV-110
327.959.455A	EV-507	11521706619	POV0045	24431830	EV-436	9129965	EV-480	93277994	EV-479
357 820 021	BLO0047	11527831619	POV0044	24445173	8028	13100384	EV-480	1314539	EV-479
443 959 101A	BLO0024	11527505302	POV0044	24445173	EV-258	201853	EV-480	90570736	EV-479
4A0 959 101A	BLO0043	11521740963	POV0044	24445191	8060	13114447	EV-480	1341299	EV-479
4A0.959.455B	EV-477	11521719269	POV0044	24445191	EV-309	1341334	EV-480	93341907	RE-5134
4A0.959.455E	EV-477	11521709499	POV0044	52484322	BLO0030	13267630	8095	V8390169	RE-5134
4A0.959.455D	EV-477	64546921381	EV-562	52498981	BLO0003	13335181	8095	93341928	EV-444
4B1 820 021B	BLO0006	64546921940	EV-562	70993174	1916	13267640	8095	52409920	EV-444
6Q0959263A	RE-5133	64546921395	EV-561	90383817	RE-5143	13267641	8095	429031636	EV-444
893 819 021	BLO0004	64548380780	EV-561	90469469	1904	13267633	8095	V5010130	EV-444
8D0.959.455.P	8070	64548370993	EV-561	90511262	1912	13335181	EV-458	960704010054	CPH0007
8D0.959.455.C	8070	<b>BORGWARD</b>		90512510	VDV0006	13267640	EV-458	93380150	CPH0007
8D0.959.455C	EV-437	B-094-2000	1997	90560362	RE-5142	13267641	EV-458	96536522	8097
8D0.959.455P	EV-428	<b>CHERY</b>		93260422	EV-235	1341155	EV-526	96351331	8097
8DI 820 021A	BLO0020	A15-1308010	EV-556	93266395	8029	1341262	EV-526	987423D	BLO0027
8E0.959.455A	EV-475	M21-1308010	EV-557	93266395	EV-182	1341196	EV-525	BC422750.8213RC	EV-470
8E0.959.455B	EV-476	S11-1308010	EV-555	93266395	EV-257	1341195	EV-525	F006KM1637	1827
<b>AUTOELEVADORES</b>		S11-1308030	EV-554	93343243	EV-433	1341338	EV-525	F006LKM0601	EV-463
777000266	1947	S11-1308120	EV-559	93360613	EV-228	1341299	8089	G-14077274	3081
Hy1338472	1828	T11-1308130	EV-558	93382154	EV-481	201776	8089	H-571119	2895
				94715930	EV-440	200830	8089	V9010809	EV-434
				94722520	8063	1314539	8089		
				94722520	EV-314	1341344	8089		
				94722520	EV-320	1341552	8089		

CITRÖEN	
125391	8023
125391	EV-199
1524701	8004
1524701	EV-171
1524701	EV-196
9020827	EV-170
9140096	1873
1347951080	EV-529
1364597080	EV-494
9641212580	RE-5172
9649247680	RE-5137
9662240180	RE-5138
9663558880	RE-5170
1253E9	EV-140
9635494380	EV-445
1253A4	EV-445
1250G5	EV-445
1250G2	EV-445
1253.P8	EV-483
1253H3	EV-527
1253C6	EV-527
1254.67	1884
1254-70	EV-148
1267.E3	RE-5129
96411212480	RE-5129
6441.F6	VDV0005
9140010335	VDV0005
6441.F7	VDV0004
6441.L2	VDV0011
6441.Q7	RE-5166
6441.Q8	RE-5167
6441.S7	VDV0010
6450.EP	RE-5168
6450.GV	RE-5169
6R75515916	2877
7608436	8046
46554752	8046
60815453	8046
7608436	EV-283

CITRÖEN	
46554752	EV-283
60815453	EV-283
9624768680	8021
1253E9	8021
9624768680	EV-197
1253E9	EV-197
AZ2421	2226
AZ2422	2077
AZ2423	2078
F006KM1637	1909

CUMMINS	
1851046	1972
3908077	1972 / 3106
3908078	1972 / 3113
3912753	1972
3914263	3114
4735-38449-06	1972
3914264	3112
3914267	3111
3914275	3109
3914279	3110
3914280	3134
4931778 ; 4931778	1972
Qt827421	1972

DAEWOO	
96182264	8065
96182264	EV-519
96183756	8067
96353136	8066
17110A80D00000	1927
96536522	8097
96351331	8097

DAIHATSU	
16361-1501-000	3078

DIMEX	
894B120010	3117

DODGE	
4245200	2980
71-250277	2084
OK41015140	POV0033
MD326227	POV0033
2523742540	POV0033

FIAT	
540469	3064
1478964	2079
4008392	2081
4054481	2192
4185706	2129
4199902	1940
4629725	2846
4641762	3010
4698188	2845
7077161	BLO0028
7082389	RE-5220
7521262	RE-5111
8309804	3063
8310493	2896
8310493	2896
8311954	3065
8520040	1917
9140052	1968
9140096	1873
914.0229	1797
914.0230	1807
4629725	2846D
46449102	1906
46586614	RE-5110
46764671	EV-188
46785738	EV-448
46799284	8033
46799284	EV-253
46809122	8041
46809122	EV-269
46848916	EV-518
51091021	1797

FIAT	
51091021	EV-325
51718772	EV-517
51736774	RE-5114
51797698	8040
51797698	EV-268
51846311	EV-510
51872895	EV-509
55703902	EV-461
55722780	RE-5112
69400103	BLO0022
69401107	EV-447
69401274	BLO0034
69401287	BLO0021
69401287	BLO0021
69402249	EV-488
71735484	BLO0039
1306599080	RE-5147
1306600080	RE-5148
1347951080	EV-529
1364597080	EV-494
2 HE 002.B	1901
46449102	EV-491
4EV015A	EV-491
4EV016A	EV-491
46449130	EV-491
46764671	EV-491
46780466	EV-491
46782468	EV-491
46449133	EV-410
7083120	EV-410
46764670	EV-487
46446099	EV-487
46782467	EV-487
4EV014A	EV-487
46779423	EV-484
V9010836	EV-484
46816877	EV-484
51835572	EV-524
51846302	EV-524

FORD	
698601R	EV-230
46764671	EV-230
7608436	8046
46554752	8046
60815453	8046
7608436	EV-283
46554752	EV-283
60815453	EV-283
825A010	3082
864726B	EV-208
F006B10064	EV-508
51745932	EV-508
M15001600	EV-439
V5020662	EV-486
V5020X37	EV-446
51797700	EV-446
46799284	EV-446
V69401107	EV-490
6Q0423812	EV-490
6Q0423812A	EV-490
V9010871	EV-489
46816876	EV-489
46799029	EV-489
006.110	2229
1020253	8062
1020253	EV-147
1020253	EV-321
1020254	8030
1020254	EV-260
1088845	8043
1088845	EV-143
1088845	EV-271
1088878	8025
1088878	EV-201
6482745	EV-449
7101785	1841
7188531	BLO0025
7290254	1845
9140165	1908

# ÍNDICE CÓDIGO OEM & CÓDIGO OMER

FORD	
50011118	BLO0033
51068900	3079
547959455	1931
305.959.4552	EV-107
3136613101	2992
9131451543	1880
1L55.8A616.AA	POV0018
1L55.8C617.AA	CPH0026
1L558600AA	1916
2AB398C617AB	3277
2KZ-121303	3275
25658C607FB	EV-580
4545EE66	EV-580
25659A819B	RE-5152
25K121303A	3235
25L121303	1805
96HU8600AA	1805
16.47-38449-70.A	1805
2TA.121.303	3234
2RD.121303/B	3234
3C1H18B647A	RE-5150
3M518C607EC	EV-450 / VDV-0019
3M518C607EC	8106 / 3299
3M5H-18B647-BA	RE-5151
3M5H18B647N	RE-5149
4C45.8A616.BA	POV-0009
4C45.8A616.CA	POV-0008
454H8C607CA	EV-493
50299020AB	2842
52200020AB	1833
542.959.455B	EV-167
13609	EV-167
547.959.455E	EV-141
547959493C	RE-5119
5L558600AA	1801
A6122000023KZ	1801
5M5H.8C607AD	8077
5M5H8C607AD	EV-425
5M5H8C607RE	EV-425
5M5H8C607EC	EV-425

FORD	
6C45.8A616.CA	POV0025
6C45-8600-CA	3241
6C45-8600-CB	3241
2TB121303	3241
16312820A	3241
6L55.8C617.AB	CPH0013
6L558A616AA	POV0005
6S65-9A819AA	RE-5132
74-BR8600-A	2073
77FB-8600-EA	3085
78BR-8600-A	1969
78GB-8600-BB	2951
79-BB-8600-AA	2985
83-AB-8600-AA	3082
89-FB-8600-AA	1910
89FB8600BA	1881
89FB8K620AA	EV-215
89-TR-8600-A	1990
8C607AC	EV-451
8V51-8C607-CK	EV-492
C1B18C607ED	EV-492
8V51-8C607-CK	EV-582
C1B18C607ED	EV-582
9178721J93	1877
91AB-9A819-AC	RE-5117
96FB8K620AB	EV-221
96FB9A819AC	RE-5115
97KB8C607BJ	EV-184
98HU.8A616.BA	POV0011
F7HZ.8A616.DA	POV0011
15177403A	POV0011
BAC2DZ-8600A	2074
BAC90Z-8600A	2131
D3B5.8C607.AD	EV-583
DINE449	1878
25K121303	1878
FB-8600-AA	1907
IC3H19846BA	BLO0012
LT71-121303-C	1914

FORD	
Ru318	RE-5222
T71	1913
121303	1913
XC35.8A616.AB	POV0022
XC358600CA	1857
XC358600DB	1829
XC45-8600-DA	3243
XC45-8600-DA	3243
Z218C607AB	1861
ZBA-959465	1924

GM	
8-97211954-0	BLO0040

GMC	
92144213	BLO0007
15.80213	BLO0005
88959521	BLO0005

HANOMAG	
142674	2338

HONDA	
90469469	1904
19000.PLF.513	EV-452
19015.PLC.003	EV-452
19015-P3F-004	EV-538
19015-RAA-A01	8064
19020-RCJ-A01	EV-505
19030P08013	EV-500
19020P08003	EV-500
19030RB6Z11	EV-504

HONDA	
1902ORRAA01	EV-504
19031-R40-A01	EV-503
38611-P8C-A01	EV-502
80151-S04-003	EV-502
80161-S04-000	EV-502

HONDA	
38615-pnb-003	EV-534
38616.RB0.003	EV-468
38611.RRA.A01	EV-468
38617.R40.A01	EV-469
38616.R40.A01	EV-469
620.220	EV-467
38605.PLC.J013	EV-467
674-58807	EV-537
38616-PAA-A01	EV-537
38611-PAA-A01	EV-537
674-58875ABC	EV-536
79310-SNJ-A01	BLO0048

HYUNDAI	
971132E200	BLO0011
25350-22220	EV-540
25380-05500	EV-543
25380-0X000	EV-551
25380-1F380	EV-550
25380-2E380	EV-550
25380-2E010	EV-550
25380-1R050	EV-552
25380-1R050	EV-574
25380-4X050	EV-574
25380-25000	EV-497
25380-2B100	EV-549
25380-2D000	EV-545
25380-2H120	EV-498
25380-2H150	8088
25380-2H150	EV-546
25380-3D180	8086
25380-3D180	EV-547
25380-3D180	EV-565
25380-3X000	EV-553
25380-3X000	EV-575
4569631	EV-542
5151014	EV-542
97112-1C000	BLO0023

HYUNDAI	
97730-22010	EV-539
97730-25000	EV-541
97786-25100	EV-541
97730-25100	EV-496
97730-26200	EV-548
97730-38000	EV-564
97730-38000	EV-564
OK41015140	POV0052
2523742540	POV0052
OK41015140	POV0033
MD326227	POV0033
2523742540	POV0033

ISUZU	
8-97211954-0	BLO0040

IVECO	
4761185	3086
7082389	RE-5220
9846851	1856
41213991	POV0027
98468151	3244
504029738	POV0056
504038113	POV0026
504154349	3195
504029737	3245
51 06601 0265	3245
5801289500	POV0028
5802099588	POV0028
5802099585	CPH0029
5801283704AS	CPH0029
938-11590	2248
99479094	POV0037
8MV376727141	POV0037
41042460	POV0037

JEEP	
52079528	EV-535
674-00782	EV-533
52028337AC	EV-533
Ok41015140	POV0033
MD326227	POV0033
2523742540	POV0033

KIA	
971132E200	BLO0011
25380-0C050	EV-578
25380-1G050	EV-578
25380-1G051	EV-578
25380-1F215	EV-568
25380-1F380	EV-550
25380-2E380	EV-550
25380-2E010	EV-550
25380-1F381	EV-570
25380-1F382	EV-570
25380-1F552	EV-579
25380-1F250	EV-579
25380-1F251	EV-579
25380-1M050	EV-576
25380-1R050	EV-552
25380-1R050	EV-574
25380-4X050	EV-574
25380-1U100	EV-577
25380-1U200	EV-577
25380-2F000	EV-567
25380-2S500	EV-569
25380-3D180	8086
25380-3D180	EV-547
25380-3D180	EV-565
25380-3R470	EV-572
25380-3R170	EV-572
25380-3X000	EV-553
25380-3X000	EV-575
25380-4T000	EV-573
25380-47000	EV-573
97730-2F000	EV-566

KIA	
97730-38000	EV-564
KD0001-61710AA	EV-563
KKY02-15-025	EV-571
OK41015140	POV0052
2523742540	POV0052
2523742540	POV0052
OK41015140	POV0033
MD326227	POV0033
2523742540	POV0033

LADA	
2103-1308010-10	2123
2121-1308008	1928
2121-1308008	1928

LEXUS	
16210.38050	POV0041
16210.28022	POV0041

LOCHPE MAXION	
6062000023	1849
94070401002401	1849
6182	1945
1254150	1916
94070401002401	1916
6062000023	1916
70993174	1916
1L558600AA	1916
T71 ; 121303	1913
1254150	1885
5L55.8600.AA	1801
9L55.8600.AA	1801
5L558600AA	1801
A6122000023KZ	1801
94070401002401	1821
960704010054	1821
93380150	1821
000.200.5822	1821
000.200.5922	1821
376758441	1821

MASSEY FERGUSON	
009050	2897
9012167	3103
70991937	3099
009051	2228
009152	2228
9009632M91	3116
9009632M92	1891

MERCEDES BENZ	
5190079	1850
38300108	BLO0046
1032000423	3189
3142000523	3006
3142000623	3007
3142000723	3008
3142000823	3009
314.200.1223	1985
3452000024	3276
352.200.3523	1925
376.200.0224	1934
3762000224	3180
904.200.0323	POV0032
9042000323	POV0053
904.200.0622	POV0031
904.200.0822	POV0030
904.200.1122	POV0007
9042007120	CPH0014
906.000.1323	POV0036
906.200.1323	POV0040

MERCEDES BENZ	
210 820 6842	BL00037
475.205.0106	POV0038
475.205.7906	POV0038
475.200.0022	POV0038
000 500 7093	EV-515
000 500 7693	EV-516
000.200.2823	POV0019
000.200.4722	POV0039

MERCEDES BENZ	
904.200.0822	POV0006
376.200.7120	POV0006
906.200.0723	CPH0001
906.200.1623	CPH0001
906.200.1723	CPH0001
906.200.2323	CPH0001
906.200.0823	CPH0023
906.200.1723	CPH0023
906.200.2223	CPH0023
906.200.1323	CPH0003
178020004478	CPH0003
15040001656A	CPH0003
906.200.1522	POV0014
906.200.0922	POV0014
906.200.1822	POV0020
906.200.0822	POV0020
906.205.0406	3255
906.205.0606	3255
906.205.1306	3255
A.374.200.0323KZ	3274
A352.205.2306	3233
344.205.7106	3233
A3742000323KZ	3268
A475 205 0006KZ	3242
A616.200.09.23	1900
A904 205 0206	3240
A904 205 0406	3240
A904 205 0706	3240
A904.205.0206	3254
A906 205 0106	3241
906 205 0106	3241
A003 205 1306	3241

MITSUBISHI	
Md050472	POV0043
MD142419	POV0043
M04HE990	POV0043
MD359040	POV0013
CD140002	POV0013

MITSUBISHI	
16312629A	POV0013
OK41015140	POV0033
MD326227	POV0033
2523742540	POV0033

NISSAN	
21082-EB70A	POV0050
21481-59Y25	8081
21481-5B600	8082
21481-0Z000	8082
21481-6M100	8083
21481-8J100	8080
272204B000	BLO0013
272204Z900	BLO0013
272205M000	BLO0013
272208B400	BLO0013
272208B410	BLO0013
27220F4300	BLO0013
72240FA020	BLO0013
27225ET00A	BLO0010
27226EE91C	BLO0002
27226ED50A	BLO0002
960704010054	CPH0007
93380150	CPH0007
OK41015140	POV0052
2523742540	POV0052
2523742540	POV0052
OK41015140	POV0033
MD326227	POV0033
2523742540	POV0033

OMNIBUS	
941204010014	POV0024
6009101023005	POV0024

OPEL	
2638357	2124



# ÍNDICE CÓDIGO OEM & CÓDIGO OMER

PERKINS		PEUGEOT		PEUGEOT		RENAULT		RENAULT	
006108	2897	1364597080	EV-494	542.959.455B	7280	698023	BLO0026	7701050900	RE-5198
006.109	2228	1603000196	2168	542.959.455B	EV-187	9140082	1992	7701051272	VDV0014
006.110	2229	7700684110	2955	542.959.455B	EV-263	770669821	1993	7701051433	RE-5194
006.111	2230	7910025052	2224	644.1G5	BLO0017	6001547487	BLO0019	7701056965	BLO0015
006.112	2231	9418003029	3070	6441.AP	VDV0008	6001547691	BLO0018	7701057557	RE-5204
006.121	2246	9463254680	EV-176	6441.F6	VDV0005	6001550562	EV-456	7701059544	EV-460
006.142	3055	9624768680	8023	9140010335	VDV0005	7700432632	RE-5128	7701067033	RE-5183
006.143	3056	9624768680	EV-200	6441.F7	VDV0004	7700615382	2125	7701070294	EV-520
006.144	3057	9628531880	1825	6441.L1	VDV0016	7700635419	3050	7701206104	RE-5187
006.148	2232	9641212580	RE-5172	7701045870	VDV0016	7700672003	2954	7701206244	RE-5185
006.151	1983	9643386780	EV-212	6441.L2	VDV0009	7700672003	7055	7701206244	RE-5185
006182	1945	9643386780	EV-234	6441.L2	VDV0011	7700672003	EV-144	7701206351	RE-5192
006.200	3095	9649247680	RE-5137	6441.Q7	RE-5166	7700672003	EV-164	7701207717	RE-5196
006.348	1972	9658508980	RE-5156	6441.Q8	RE-5167	7700684110	2955	7701207853	RE-5181
009.054	2900	9662240180	RE-5138	6441.S7	VDV0010	7700750157	1957	7701209803	RE-5186
009.056	2993	9663558880	RE-5170	6450.EP	RE-5168	7700784652	EV-116	7701209850	VDV0007
006-149	2233	9673999880	RE-5153	6450.GV	RE-5169	7700790719	RE-5113	7702052466	2123
DX 1509	1892	1253E9	8048	6450.JP	RE-5161	7701029940	8019	7702072351	1975
DX 1510	1890	1253E9	EV-140	6450.NX	RE-5162	7701029940	EV-114	7702082576	2982
<b>PEUGEOT</b>		1253E9	EV-285	6450.P7	RE-5159	7701029940	EV-186	7702206221	VDV0013
125363	8044	9635494380	EV-445	7608436	8046	7701029940	EV-190	7702206664	1939
125363	EV-273	1253A4	EV-445	46554752	8046	7701033535	VDV0002	7702217610	7054
125383	8045	1250G5	EV-445	60815453	8046	7701034875	RE-5177	7702217610	7079
125383	EV-173	1250G2	EV-445	7608436	EV-283	7701036724	1929	7702217610	EV-137
125383	EV-274	1250F10	EV-170	46554752	EV-283	7701038845	1930	7702217610	EV-163
125391	7152	1253.P8	EV-483	60815453	EV-283	7701038846	1965	7702217610	EV-166
125391	8023	125309	8050	9624768680	8021	7701040562	VDV0012	8200702955	EV-495
125391	EV-149	1308E9	8050	1253E9	8021	7701040562	VDV0015	214814567R	EV-454
125391	EV-161	125443	8050	9624768680	EV-197	7701045216	1859	214816703R	EV-528
125391	EV-199	125309	EV-287	1253E9	EV-197	7701045553	RE-5195	214816812R	EV-528
125443	EV-193	1308E9	EV-287	A51002100	RE-5163	7701045816	8003	214814116R	EV-528
581554	3034	125443	EV-287	C16104573C	1952	7701045816	8013	214819402R	EV-441
644178	VDV0001	1254.41	1919	V02002374C	2967	7701045816	EV-138	214810898R	EV-441
1254150	2225	1254-150	2076	125363	EV-626	7701045816	EV-168	214810028R	EV-441
1254270	1918	1254-700	1909	1347951080	EV-529	7701046061	RE-5189	255503792R	RE-5203
1254363	2979	1267.E3	RE-5129	6441.A1	VDV0003	7701046941	RE-5182	271500889R	RE-5202
9140096	1873	96411212480	RE-5129	<b>RASTROJERO</b>		7701046943	RE-5188	50245-020	1955
915416980	1920	1267.J6	RE-5171	1603000196	2168	7701050736	RE-5193	6001549117	RE-5178
1306599080	RE-5147	21/07533/01	2075	1254-150	2076	7701050736	RE-5193	7701042681	RE-5178
1306600080	RE-5148	542.959.455B	7278			7701050890	RE-5190	6441.L1	VDV0016

**RENAULT**

7701045870	VDV0016
7701045816	8017
7701051483	8017
7701045816	EV-252
7701051483	EV-252
7701050325	RE-5184
4409452	RE-5184
7701071862	EV-453
770105496	EV-453
78200151465	EV-453
7701054966	EV-453
7701207876	RE-5197
8200729298	RE-5197
7701208226	RE-5191
4413393	RE-5191
8200612908	RE-5179
8200765566	RE-5179
8EW009158-211	BLO0014
7701057555	BLO0014
8EW351039-281	BLO0016
7701059205	BLO0016

**SCANIA**

228817	2983
374705	1853
1854876	BLO0050
1453967N	POV0051

**SEAT**

191 959 101	BLO0035
1H0.959.455D	EV-472
191.959.455AF	EV-472
1H0.959.455J	1814
1J0.959.455S	EV-464
1J1 819 021A	BLO0008
357.959.455L	1815
6N1 819 021	BLO0001
852660L	1874
852661B	1868
8D0.959.455.P	8070
8D0.959.455.C	8070
8D0.959.455C	EV-437

**SKODA**

6q0959263A	RE-5211
------------	---------

**SUBARU**

272204B000	BLO0013
272204Z900	BLO0013
272205M000	BLO0013
272208B400	BLO0013
272208B410	BLO0013
27220F4300	BLO0013
72240FA020	BLO0013

**SUZUKI**

914.0230	1807
93260422	EV-235
93360613	EV-228

**TATA SUMO**

253420140101	1854
--------------	------

**TOYOTA**

16210.5803	POV0042
16210.67030	POV0002
8713802060	RE-5207
8713826160	RE-5206
8925712010	VDV0017
16210.0L010	POV0015
16210.38050	POV0041
16210.28022	POV0041
16210.54150	POV0001
16210.54180	POV0001
16210.54210	POV0001
16361-0C020	1817
16361-2886-71	3028
16361-30010	1879
16361-54010	3253
16361-54131	8071
16363-02120	8071
16363-02120	8076
16363-0D040	8072
16363-11070	EV-457
16363-22120	EV-457
16361-0D240	8074
16711-0D300	EV-530
16711-0D300	1883

**VOLKSWAGEN**

006.151	1983
700886	BLO0031
959263	RE-5214
191959263	RE-5209
1603000196	2168
9130451137	1912
058121350	POV0034
058121347	POV0034
113-119-031A	2960
191 959 101	BLO0035
192 959 101	BLO0049
1H0.959.455	EV-293
1H0.959.455D	EV-472
191.959.455AF	EV-472
1H0.959.455J	1814
1H0.959.455J	EV-402
1H0.959.455P	EV-401
191.959.455T	EV-401
1H1 819 021	BLO0042
1H1 820 021	BLO0041
1J0.959.455F	EV-278
1J0.959.455F	EV-511
1J0.959.455M	EV-279
1J0.959.455R	EV-237
1J0.959.455S	EV-464
1J1 819 021A	BLO0008
1K0.959.455DG	EV-424
1K0.959.455CT	EV-424
1K0.959.455ES	EV-424
1K0.959.455R	EV-424
1K0.959.455DL	EV-423
1K0959263A	RE-5216
150.959.455A	EV-531
150.959.455B	EV-532
2BA959457	2927
2R0.121.303B	CPH0018
2RK 121 303	3246
82655300	3246
2R0121303B	3215
2T2.121.301D	CPH0032

**VOLKSWAGEN**

2T2.121.302	POV0035
2TA.121.303	3234
2RD.121303/B	3234
2TC.121.301	CPH0024
2TC.121.431A	POV0016
TMG121431	POV0016
2TC.121.431B	POV0016
2TC121303A	3247
2T0121301	3247
2TC121303B	3247
TMJ121303	3247
2T0.121.301A	CPH0025
2T0.121.302	POV0017
2VP121431	POV0010
321 820 015B	BLO0045
321 905 051	RE-5121
327.959.455A	EV-507
328 905 051	RE-5121
337 905 051	RE-5121
33D 820 015	BLO0044
357 820 021	BLO0047
357.959.455L	1815
377959493F	RE-5213
3A0.959.455B	EV-406
547.959.455E	EV-141
547-959455-F	EV-110
547959493C	RE-5119
5U0.959.455A	EV-420
5U0.959.455B	8051
5U0.959.455B	EV-275
5U0.959.455B	EV-288
5U0.959.455B	EV-462
5U0959493A	RE-5135
6C45-8600-CA	3241
2TB121303	3241
6K0.959.455A	EV-151
6K0.959.455B	EV-153
6K0.959.455C	EV-150
6N0.959.455C	EV-512
6N1 819 021	BLO0001

**VOLKSWAGEN**

6Q0.959.455AD	8053
6Q0.959.455AD	EV-241
6Q0.959.455AD	EV-242
6Q0.959.455AD	EV-290
6Q0.959.455J	EV-236
6Q0959263A	RE-5133
6q0959263A	RE-5211
701.959.455J	EV-407
7E0959263C	RE-5217
852660L	1874
852661B	1868
893 819 021	BLO0004
8D0.959.455.P	8070
8D0.959.455.C	8070
8D0.959.455C	EV-437
8D0.959.455P	EV-428
8D2 820 021A	BLO0036
8DI 820 021A	BLO0020
BKRS0017	RE-5212
F00.6KM.060N	EV-471
IJ0.959.455P	EV-220
TJ312.1431	POV0012
ZBA.959.455	EV-102
ZBC.959.455C	EV-102
542.959.455	EV-102

**VOLVO**

8149396	POV0048
21639688	BLO0032
376731481	POV0046
20576186	POV0049
20857618	POV0049
21037403	POV0049
20805997	POV0049
20981227	POV0049
3641409/FM9	POV0047

**ZANELLO**

105032	1951
--------	------



Feria Automechanika 2018

	1785	1798	1828	1873	1991	1999	2901	3011	3015	3218	3278
--	------	------	------	------	------	------	------	------	------	------	------

## ALFA ROMEO

145 1.4 96 - 98											
146 2.0 96 - 00											
GTV V6 2.5 80 - 88											
GTV V6 3.0 97 - 02											

## AUDI

A3 1.6 00 - 04											
A3 1.8 00 - 01											
A3 TFSI 1.8 08 - 18 c/A.A.											
A3 Turbo 1.8 00 - 04											
A6 > 00											

## AUTOELEVADORES

Ballan Mot. Ford 221 Nafta											
Ballan Mot. Perkins 4-203 Diesel											
Clark Mot. Ford 221 Nafta											
Clark Mot. Ford Sierra											
Clark Mot. Perkins 4-203 Diesel											
Clark Mot. Perkins 4-206 Diesel											
Hyster H50 Diesel											
Sampi Mot. Ford 221 Nafta											
Sampi Mot. Perkins 4-203 Diesel											

2901



Flujo: Aspirante / Sentido giro: Anti-horario /  
Ø Ext: 457,2 / Ø Ag. Central: 41 /  
Aguj. de amarre: 4 Ø9 x 63

3011



Flujo: Aspirante / Sentido giro: Anti-horario /  
Ø Ext: 398 / Ø Ag. Central: 41 / Aguj. de amarre: 4 Ø9

3015



Flujo: Aspirante / Sentido giro: Anti-horario /  
Ø Ext: 420 / Ø Ag. Central: 28 /  
Aguj. de amarre: 4 Ø8,5 x 44,7

3218



Flujo: Aspirante / Sentido giro: Horario /  
Ø Ext: 279 / Ø Ag. Central: 8

3278



foto no disponible  
proximamente

Flujo: Aspirante / Sentido giro: Anti-horario /  
Ø Ext: 8 x 6,7 / Ø Ag. Central:

1785



Flujo: Soplante / Sentido giro: Horario /  
Ø Ext: 290 / Ø Ag. Central: 8

1798



Flujo: Soplante / Sentido giro: Horario /  
Ø Ext: 290 / Ø Ag. Central: 8

1828



OEM > HY1338472

Flujo: Aspirante / Sentido giro: Anti-horario /  
Ø Ext: 380 / Ø Ag. Central: 32 /  
Aguj. de amarre: 4 Ø9 x 60 + 4 Ø11 x 61,1

1873



OEM > 9140096

Flujo: Aspirante / Sentido giro: Horario /  
Ø Ext: 376 / Ø Ag. Central: 10

1991



Flujo: Aspirante / Sentido giro: Anti-horario /  
Ø Ext: 393 / Ø Ag. Central: 25 / Aguj. de amarre: 4 Ø8,7

1999




Flujo: Soplante / Sentido giro: Anti-horario /  
Ø Ext: 406 / Ø Ag. Central: 41 /  
Aguj. de amarre: 4 Ø9 x 63,5

# HÉLICES

	1947	1949	1997	2963	2964	2993	3012	3013	3217	3262
<b>AUTOELEVADORES</b>										
Sampi Mot. Perkins 4-203 Diesel										
Yale	●									
Yale D83-FWS Diesel						●				
Yale G83-FAS Nafta								●		
Yale G83-FWS Nafta							●			
Yale Mot. Falcon y Mot. Chrysler		●								
<b>BMW</b>										
318i										●
325e										●
325i										●
525i										●
533i										●
635CSI										●
E12										●
E24										●
E28										●
E30										●
E32										●
E34										●
E36										●
M039					●					
M5										●
N846				●						
Serie 3 E36										●
Serie 3 E46										●
Serie 5 E39										●
Serie 7 E38										●
X5										●
Z3										●

	1821	1824	1827	1849	1872	1902	1997	2122	2895	2992	3257	3270
<b>BORGWARD</b>												
4 Cil. 100HP							●					
4 Cil. 492H							●					
4 Cil. 492HR							●					
4 Cil. 75HP							●					
<b>CHEVROLET</b>												
400								●				
Astra 1.7TD 96 - 98					●							
Astra 1.8 98 - 03		●										●
Astra 1.8 Nafta 00 - 03			●									
Astra 2.0 Nafta 97 - 03		●										●
Astra 2.0 Nafta 98 - 12			●									
Astra 2.0TD 98 - 04		●										●
Astra 2.0TD 98 - 08			●									
Astra 2.4 Nafta 05 - 10			●									
Astra II 2.0 Nafta 02 - 11		●										●
Astra II 2.0TD 03 - 06		●										●
Astra II 2.4 05 - 09		●										●
Aveo 1.6 08 - 18					●				●			●
Bedford						●			●			
Blazer	●											

1821



OEM > 94070401002401

Flujo: Aspirante / Sentido giro: Horario /  
 Ø Ext: 432 / Ø Ag. Central: 66,7 /  
 Aguj. de amarre: 4 Ø9 x 82,5

1949



Flujo: Aspirante / Sentido giro: Anti-horario /  
 Ø Ext: 460 / Ø Ag. Central: 28 /  
 Aguj. de amarre: 4 Ø8,5 x 40,3 + 4 Ø9,5 x 64,5

2992



Flujo: Aspirante / Sentido giro: Horario /  
 Ø Ext: 362 / Ø Ag. Central: 8

2993



Flujo: Aspirante / Sentido giro: Anti-horario /  
 Ø Ext: 508 / Ø Ag. Central: 41 / Aguj. de amarre: 4 Ø9 x 63

3012



Flujo: Aspirante / Sentido giro: Anti-horario /  
 Ø Ext: 457 / Ø Ag. Central: 41 / Aguj. de amarre: 4 Ø9

1824



Flujo: Aspirante / Sentido giro: Horario /  
Ø Ext: 322 / Ø Ag. Central: 8

1827




OEM > F006KM1637  
Flujo: Aspirante / Sentido giro: Horario /  
Ø Ext: 312 / Ø Ag. Central: 8

1872



Flujo: Aspirante / Sentido giro: Horario /  
Ø Ext: 391 / Ø Ag. Central: 6,5 x 5,2

1902



Flujo: Aspirante / Sentido giro: Horario /  
Ø Ext: 448 / Ø Ag. Central: 28 /  
Aguj. de amarre: 4 Ø7,1 x 52,5

1947



OEM > 777000266  
Flujo: Aspirante / Sentido giro: Anti-horario /  
Ø Ext: 384 / Ø Ag. Central: 28 /  
Aguj. de amarre: 4 Ø8,5 x 44,7 + 4 Ø9 x 49,9

1997



OEM > B-094-2000  
Flujo: Aspirante / Sentido giro: Horario /  
Ø Ext: 353 / Ø Ag. Central: 16 /  
Aguj. de amarre: 4 Ø8,7 x 44

2122



Flujo: Aspirante / Sentido giro: Horario /  
Ø Ext: 353 / Ø Ag. Central: 16 /  
Aguj. de amarre: 4 Ø8,3 x 44,3

2895



OEM > H-571119  
Flujo: Aspirante / Sentido giro: Horario /  
Ø Ext: 530 / Ø Ag. Central: 28 /  
Aguj. de amarre: 4 Ø7,1 x 52,5

2963



OEM > 1272544  
Flujo: Aspirante / Sentido giro: Horario /  
Ø Ext: 420 / Ø Ag. Central: 66,7 /  
Aguj. de amarre: 4 Ø8 + 4 Ø7

2964



OEM > 1257039  
Flujo: Aspirante / Sentido giro: Horario /  
Ø Ext: 335 / Ø Ag. Central: 15 / Aguj. de amarre: 4 Ø6,5

3013



Flujo: Aspirante / Sentido giro: Anti-horario /  
Ø Ext: 404 / Ø Ag. Central: 41 / Aguj. de amarre: 4 Ø9 x 63

3217



OEM > 11521712058  
Flujo: Aspirante / Sentido giro: Horario /  
Ø Ext: 433,5 / Ø Ag. Central: 134,8 /  
Aguj. de amarre: 3 Ø6,5 x 146,4

3257



Flujo: Aspirante / Sentido giro: Horario /  
Ø Ext: 322 / Ø Ag. Central: 8 x 6,7

3262



11521723363  
Flujo: Aspirante / Sentido giro: Horario /  
Ø Ext: 419 / Ø Ag. Central: 111 /  
Aguj. de amarre: 4 Ø7,2 x 124

3270



Flujo: Aspirante / Sentido giro: Horario /  
Ø Ext: 391 / Ø Ag. Central: 8 x 6,7

# HÉLICES

CHEVROLET	1781	1782	1797	1800	1820	1822	1831	1849	1872	1904	1912	1931	1997	2122	2225	2931	3081	3108	3250	3260	3266	3267	3269	3270	
Blazer 2.8 TD 99 - 10								●																	
C10 4.1 88 - 93																	●								
C10 4.2 TD 88 - 93																●									
C10 Mot. Borgward Diesel													●												
C20 4.1 94 - 96				●	●													●				●			
Celta 1.4 11 - 18																	●								
Chevette Importado																									
Chevy																									
Classic Spirit 1.4 10 - 18												●									●		●		
Cobalt 1.3 Diesel 13 - 18									●																●
Cobalt 1.8 13 - 18									●																●
Corsa 1.0 00 - 03						●					●														
Corsa 1.4 94 - 02						●																			
Corsa 1.4 96 - 02 16v											●														
Corsa 1.4 Nafta 94 - 96 s/A.A.							●																	●	●
Corsa 1.6 Nafta 95 - 07 s/A.A.							●																	●	●
Corsa 1.7 Diesel 98 - 05										●	●														
Corsa Classic 1.4 09						●					●														
Corsa Classic 1.4 09 8v											●														
Corsa Classic 1.4 Nafta 09 c/A.A.																		●							
Corsa Classic 1.6 02 - 10 8v											●														
Corsa Classic 1.6 Nafta > 01 c/A.A.										●															
Corsa Classic 1.6 Nafta 02 - 10 c/A.A.																			●						
Corsa Classic 1.7 Diesel 02 - 05 c/A.A.																			●						
Corsa 2 1.8 Nafta 02 - 12 c/A.A.	●	●	●																	●					

**1781**



Flujo: Aspirante / Sentido giro: Horario /  
 Ø Ext: 316 / Ø Ag. Central: 6,5 x 5,2

**1782**



Flujo: Aspirante / Sentido giro: Horario /  
 Ø Ext: 390 / Ø Ag. Central: 6,5 x 5,2

**1849**



OEM > 6062000023  
 Flujo: Aspirante / Sentido giro: Horario /  
 Ø Ext: 460 / Ø Ag. Central: 135 /  
 Aguj. de amarre: 3 Ø6,5 x 147

**1872**



Flujo: Aspirante / Sentido giro: Horario /  
 Ø Ext: 391 / Ø Ag. Central: 6,5 x 5,2

**2225**



OEM > 1254150  
 Flujo: Aspirante / Sentido giro: Horario /  
 Ø Ext: 359 / Ø Ag. Central: 48 / Aguj. de amarre: 3 Ø6,4

**2931**



OEM > 08960512  
 Flujo: Aspirante / Sentido giro: Horario /  
 Ø Ext: 338 / Ø Ag. Central: 25,5 /  
 Aguj. de amarre: 4 Ø8,7 x 57

**3081**



OEM > G-14077274  
 Flujo: Aspirante / Sentido giro: Horario /  
 Ø Ext: 485 / Ø Ag. Central: 66 /  
 Aguj. de amarre: 4 Ø8,7 x 81,7

**3108**



Flujo: Aspirante / Sentido giro: Horario /  
 Ø Ext: 306 / Ø Ag. Central: 8

**3250**



Flujo: Aspirante / Sentido giro: Horario /  
 Ø Ext: 391 / Ø Ag. Central: 8 x 6,7

1797



Flujo: Aspirante / Sentido giro: Horario /  
Ø Ext: 391 / Ø Ag. Central: 6,5 x 5,2

1800



Flujo: Aspirante / Sentido giro: Horario /  
Ø Ext: 280 / Ø Ag. Central: 8

1820



Flujo: Aspirante / Sentido giro: Horario /  
Ø Ext: 320 / Ø Ag. Central: 8

1822



Flujo: Aspirante / Sentido giro: Horario /  
Ø Ext: 291 / Ø Ag. Central: 12 x 9,25

1831



Flujo: Aspirante / Sentido giro: Horario /  
Ø Ext: 274 / Ø Ag. Central: 8

1904



OEM > 90469469  
Flujo: Aspirante / Sentido giro: Horario /  
Ø Ext: 302 / Ø Ag. Central: 8

1912



OEM > 90511262  
Flujo: Aspirante / Sentido giro: Horario /  
Ø Ext: 295 / Ø Ag. Central: 8

1931



Flujo: Aspirante / Sentido giro: Horario /  
Ø Ext: 318 / Ø Ag. Central: 8

1997



OEM > B-094-2000  
Flujo: Aspirante / Sentido giro: Horario /  
Ø Ext: 353 / Ø Ag. Central: 16 /  
Aguj. de amarre: 4 Ø8,7 x 44

2122



Flujo: Aspirante / Sentido giro: Horario /  
Ø Ext: 353 / Ø Ag. Central: 16 /  
Aguj. de amarre: 4 Ø8,3 x 44,3

3260



Flujo: Aspirante / Sentido giro: Horario /  
Ø Ext: 335 / Ø Ag. Central: 8 x 6,7

3266



Flujo: Aspirante / Sentido giro: Horario /  
Ø Ext: 320 / Ø Ag. Central: 8 x 6,7

3267



Flujo: Aspirante / Sentido giro: Horario /  
Ø Ext: 335 / Ø Ag. Central: 8

3269



Flujo: Aspirante / Sentido giro: Horario /  
Ø Ext: 274 / Ø Ag. Central: 8 x 6,7

3270



Flujo: Aspirante / Sentido giro: Horario /  
Ø Ext: 391 / Ø Ag. Central: 8 x 6,7



	1774	1807	1820	1821	1836	1837	1849	1872	1885	1909	1916	1945	2077	2078	2122	2226	3172	3176	3249	3266	3270	
<b>CHEVROLET</b>																						
Corsa 2 1.8 Nafta 02 -12 s.A.A.		●																				
Meriva 1.7 TD 04 -10 c.A.A.								●														●
Meriva 1.8 Nafta 03 -13	●																					
Meriva 1.8 Nafta 03 -13 c.A.A.								●														●
Onix 1.4 14 -18								●														●
Onix Activ 1.4 16 -18								●														●
Pickup																						
Pickup 2.5 92 -99												●				●						
Prisma 1.4 11 -13			●					●													●	●
Prisma II 1.4 13 -18								●														●
S10												●										
S10 2.5 TD 96-01									●													
S10 2.8 TD 00-18								●														
S10 EFI 2.2 95-99				●					●													
Silverado 4.2 TD 97-03								●														
Sonic 1.6 12-18								●														●
Spin 1.3 Diesel 13-18								●														●
Spin 1.8 15-18								●														●
Traiblazer 2.8 TD 12-18								●														
Vectra 2.2 Nafta 99-06																						●
<b>CITROËN</b>																						
2CV																						
3 CV														●	●							
AMI 8														●								
Berlingo 1.4 03-18												●										●
Berlingo 1.4 11-18																						●
Berlingo 1.6 HDI 10-18																						●
Berlingo DW8 Furgon 1.9 Diesel 98-10								●														
Berlingo DW8 Multispace 1.9 Diesel 01-10								●														
Berlingo Furgon 1.4 11-13									●													
Berlingo Furgon 1.4 15-18																						●
Berlingo Multispace 1.4 03-05																						
Berlingo Multispace 1.6 10-15 16v																						
Berlingo Multispace 1.8 98-03																						
Berlingo Multispace 2.0 HDI 02-06																						
Berlingo N 1.8 02-03																						●

1774



Flujo: Aspirante / Sentido giro: Horario /  
Ø Ext: 357 / Ø Ag. Central: 6,5 x 5,2

1807



OEM > 914.0230

Flujo: Aspirante / Sentido giro: Horario /  
Ø Ext: 335 / Ø Ag. Central: 6,5 x 5,2

1872



Flujo: Aspirante / Sentido giro: Horario /  
Ø Ext: 391 / Ø Ag. Central: 6,5 x 5,2

1885



OEM > 1254150

Flujo: Aspirante / Sentido giro: Horario /  
Ø Ext: 403 / Ø Ag. Central: 41 /  
Aguj. de amarre: 4 Ø9 x 62,8

2122



Flujo: Aspirante / Sentido giro: Horario /  
Ø Ext: 353 / Ø Ag. Central: 16 /  
Aguj. de amarre: 4 Ø8,3 x 44,3

2226



OEM > AZ2421

Flujo: Aspirante / Sentido giro: Horario /  
Ø Ext: 269 / Ø Ag. Central: 11,5 / Aguj. de amarre: 3 Ø15

1820



Flujo: Aspirante / Sentido giro: Horario /  
Ø Ext: 320 / Ø Ag. Central: 8

1821



OEM > 94070401002401  
Flujo: Aspirante / Sentido giro: Horario / Ø Ext: 432 /  
Ø Ag. Central: 66,7 / Aguj. de amarre: 4 Ø9 x 82,5

1836




Flujo: Aspirante / Sentido giro: Horario /  
Ø Ext: 318 / Ø Ag. Central: 8

1837



Flujo: Aspirante / Sentido giro: Horario /  
Ø Ext: 337 / Ø Ag. Central: 8

1849



OEM > 6062000023  
Flujo: Aspirante / Sentido giro: Horario /  
Ø Ext: 460 / Ø Ag. Central: 135 /  
Aguj. de amarre: 3 Ø6,5 x 147

1909



OEM > F006KM1637  
Flujo: Aspirante / Sentido giro: Horario /  
Ø Ext: 315 / Ø Ag. Central: 8

1916



OEM > 70993174  
Flujo: Aspirante / Sentido giro: Horario /  
Ø Ext: 433,5 / Ø Ag. Central: 66,7 /  
Aguj. de amarre: 4 Ø9 x 82,5

1945



Flujo: Aspirante / Sentido giro: Horario /  
Ø Ext: 407 / Ø Ag. Central: 66,7 /  
Aguj. de amarre: 4 Ø9 x 63,8

2077



OEM > AZ2422  
Flujo: Aspirante / Sentido giro: Horario /  
Ø Ext: 271 / Ø Ag. Central: 79,8 /  
Aguj. de amarre: 3 Ø5,3 x 161,7

2078



OEM > AZ2423  
Flujo: Aspirante / Sentido giro: Horario /  
Ø Ext: 269 / Ø Ag. Central: 34 /  
Aguj. de amarre: 3 Ø5 x 160

3172



Flujo: Aspirante / Sentido giro: Horario /  
Ø Ext: 388 / Ø Ag. Central: 8

3176



Flujo: Aspirante / Sentido giro: Horario / Ø Ext: 385 /  
Ø Ag. Central: 6 x 8

3249



Flujo: Aspirante / Sentido giro: Horario /  
Ø Ext: 315 / Ø Ag. Central: 8 x 6,7

3266



Flujo: Aspirante / Sentido giro: Horario /  
Ø Ext: 320 / Ø Ag. Central: 8 x 6,7

3270



Flujo: Aspirante / Sentido giro: Horario /  
Ø Ext: 391 / Ø Ag. Central: 8 x 6,7

	1823	1836	1837	1839	1873	1884	1909	2877	2968	2978	3108	3249
<b>CITROËN</b>												
Berlingo XUD9 Furgon 1.9Diesel 98-10			●									
Berlingo XUD9 Multispace 1.9Diesel 98-06			●									
C3 1.4 03 - 18 c/A.A.							●					●
C3 1.4 HDI 03 - 11 c/A.A.							●					●
C3 1.5 12 - 18 c/A.A.							●					●
C3 1.6 05 - 18 c/A.A.							●					●
C3 VTI 1.6 12 - 18 c/A.A.							●					●
C3 Aircross 1.6 08 - 18 c/A.A.							●					●
C4 1.6 HDI 11 - 18	●											
C4 1.6 Nafta 07 - 18	●											
C4 2.0 HDI 07 - 11	●											
C4 2.0 Nafta 07 - 18	●											
C4 VTS 2.0 07 - 09	●											
C4 Aircross 2.0 Nafta 13 - 15	●											
C4 Lounge 1.6 HDI 13 - 15	●											
C4 Lounge 1.6 Nafta 13 - 15	●											
C4 Lounge 2.0 Nafta 13 - 15	●											
CX c/A.A.									●	●		
Jumper 2.3 HDI 10 - 18					●							●
Jumper 2.8 HDI 05 - 10												●
Jumper 31M 2.8 TD 99 - 04												●
Picasso > 10 c/A.A.							●					●
<b>Visa Club</b>												
Xantia 2.0 93 - 98 16v						●						
Xantia 2.0 HDI 99 - 01						●						
Xsara 1.6 92 - 05				●								
Xsara 1.8 98 - 01 16v		●										
Xsara 1.8 98 - 02				●								
Xsara 1.9 Diesel 98 - 05		●		●								
Xsara 2.0 HDI 01 - 05				●								
Xsara 2.0 HDI 98 - 05		●										
Xsara 2.0 Nafta 98 - 01 16v		●										
Xsara 2.0 Nafta 99 - 04				●								
Xsara SX II 1.6 01 - 05 16v		●										
Xsara Picasso 1.6 02 - 13 16v		●										
Xsara Picasso 2.0 HDI 01 - 10		●										
Xsara Picasso 2.0 HDI 01 - 11				●								

	1836	1837	1884
<b>CITROËN</b>			
Xsara Picasso 2.0 Nafta 01 - 10 16v	●		
ZX 1.4			●
ZX 1.8 93 - 96			●
ZX 1.9 Diesel 93 - 99			●
ZX 1.9 TD 93 - 98		●	
ZX 2.0 93 - 99			●

1823



Flujo: Aspirante / Sentido giro: Horario /  
Ø Ext: 387 / Ø Ag. Central: 6,5 x 5,2

1836



Flujo: Aspirante / Sentido giro: Horario /  
Ø Ext: 318 / Ø Ag. Central: 8

1837



Flujo: Aspirante / Sentido giro: Horario /  
Ø Ext: 337 / Ø Ag. Central: 8

1839



Flujo: Aspirante / Sentido giro: Horario /  
Ø Ext: 388 / Ø Ag. Central: 6,5 x 5,4

1873



OEM > 9140096

Flujo: Aspirante / Sentido giro: Horario /  
Ø Ext: 376 / Ø Ag. Central: 10

1884



OEM > 1254.67

Flujo: Aspirante / Sentido giro: Horario /  
Ø Ext: 317 / Ø Ag. Central: 10 x 9

1909



OEM > F006KM1637

Flujo: Aspirante / Sentido giro: Horario /  
Ø Ext: 315 / Ø Ag. Central: 8

2877



OEM > 6R75515916


Flujo: Aspirante / Sentido giro: Horario /  
Ø Ext: 270 / Ø Ag. Central: 79 / Aguj. de amarre: 3 Ø5

2968



Flujo: Soplante / Sentido giro: Anti-horario /  
Ø Ext: 300 / Ø Ag. Central: 8

2978



Flujo: Aspirante / Sentido giro: Anti-horario /  
Ø Ext: 300 / Ø Ag. Central: 12 x 9

3108



Flujo: Aspirante / Sentido giro: Horario /  
Ø Ext: 306 / Ø Ag. Central: 8

3249




Flujo: Aspirante / Sentido giro: Horario /  
Ø Ext: 315 / Ø Ag. Central: 8 x 6,7

# HÉLICES

	1849	1857	1877	1886	1927	1972	2992	3106	3109	3110	3111	3112	3113	3114	3134	3135	3273	3286	3296	3298
<b>CUMMINS</b>																				
Mot. B 3.9		●				●														
Mot. B 5.9.		●				●														
Mot. 4BA		●																		
Mot. 4B 3.9						●		●					●							
Mot. 4bta 3.9.		●				●														
Mot. 4btaa 3.9.						●														
Mot. 4BT 3.9				●		●		●					●				●			
Mot. 4BTAA		●	●																	
Mot. 6BTAA			●																	
Mot. 6B 5.9.		●				●														
Mot. 6BT 5.9						●			●	●										
Mot. 6bta 5.9.		●				●														
Mot. 6btaa 5.9.						●														
Mot. 6CT 8.3												●		●						
Mot. 6CTA 8.3											●									
Cummins																		●	●	●

	1849	1857	1877	1886	1927	1972	2992	3106	3109	3110	3111	3112	3113	3114	3134	3135	3273	3286	3296	3298
<b>DAEWOO</b>																				
Damas Coach 0.8 91 - 94					●		●													
Espero 1.5 93 - 98 c/A.A.							●													
Espero 2.0 93 - 98 c/A.A.							●													
Musso Sang Yong TD 99 - 02	●						●													
Racer 1.5 94 - 97 c/A.A.							●													

1849



OEM > 606200023

Flujo: Aspirante / Sentido giro: Horario /  
 Ø Ext: 460 / Ø Ag. Central: 135 /  
 Aguj. de amarre: 3 Ø6,5 x 147

1857



OEM > XC358600CA

Flujo: Aspirante / Sentido giro: Horario /  
 Ø Ext: 483 / Ø Ag. Central: 64 /  
 Aguj. de amarre: 4 Ø11,2 x 82

3106



OEM > 3908077

Flujo: Aspirante / Sentido giro: Horario /  
 Ø Ext: 457 / Ø Ag. Central: 25 /  
 Aguj. de amarre: 4 Ø9 x 49,5


3109



OEM > 3914275

Flujo: Aspirante / Sentido giro: Horario /  
 Ø Ext: 508 / Ø Ag. Central: 25,4 /  
 Aguj. de amarre: 4 Ø9 x 50,2 + 4 Ø12 x 60

3134



OEM > 3914280

Flujo: Soplante / Sentido giro: Horario /  
 Ø Ext: 555 / Ø Ag. Central: 25,4 /  
 Aguj. de amarre: 4 Ø9 x 50 + 4 Ø12 x 60

3135



Flujo: Soplante / Sentido giro: Horario /  
 Ø Ext: 640 / Ø Ag. Central: 25,4 /  
 Aguj. de amarre: 4 Ø9 x 50,2 + 4 Ø12 x 60

1877



OEM > 9178721J93

Flujo: Aspirante / Sentido giro: Horario /  
 Ø Ext: 554 / Ø Ag. Central: 83 /  
 Aguj. de amarre: 4 Ø10,5 x 96,8

1886



Flujo: Aspirante / Sentido giro: Horario /  
 Ø Ext: 508 / Ø Ag. Central: 25 /  
 Aguj. de amarre: 4 Ø9 x 49,5 + 4 Ø12 x 60

1927



OEM > 17110A80D00000

Flujo: Aspirante / Sentido giro: Anti-horario /  
 Ø Ext: 270 / Ø Ag. Central: 25 / Aguj. de amarre: 4 Ø7

1972



OEM > 3908077 ; 3908078 ; 4931778 ; QT827421 ;  
 3912753 ; 4735-38449-06 ; 1851046 ; 4931778 ;  
 Flujo: Flujo: Aspirante / Sentido giro: Anti-horario /  
 Ø Ext: 559 / Ø Ag. Central: 41 / Aguj. de ama.: 4 Ø9 x 63,5

2992



Flujo: Aspirante / Sentido giro: Horario /  
 Ø Ext: 362 / Ø Ag. Central: 8

3110



OEM > 3914279

Flujo: Aspirante / Sentido giro: Horario /  
 Ø Ext: 555 / Ø Ag. Central: 25,4 /  
 Aguj. de amarre: 4 Ø9 x 50,2 + 4 Ø12 x 60


3111



OEM > 3914267

Flujo: Aspirante / Sentido giro: Horario /  
 Ø Ext: 660 / Ø Ag. Central: 25,4 /  
 Aguj. de amarre: 4 Ø12 x 50,2 + 4 Ø9 x 60

3112



OEM > 3914264

Flujo: Soplante / Sentido giro: Horario /  
 Ø Ext: 610 / Ø Ag. Central: 25,4 /  
 Aguj. de amarre: 4 Ø8 x 50,2 + 4 Ø12 x 60

3113



OEM > 3908078

Flujo: Soplante / Sentido giro: Horario /  
 Ø Ext: 457 / Ø Ag. Central: 25,4 /  
 Aguj. de amarre: 4 Ø9 x 50,2 + 4 Ø12 x 60

3114



OEM > 3914263

Flujo: Aspirante / Sentido giro: Horario /  
 Ø Ext: 610 / Ø Ag. Central: 25,4 /  
 Aguj. de amarre: 4 Ø8 x 50,2 + 4 Ø12 x 60

3273



Flujo: Aspirante / Sentido giro: Horario /  
 Ø Ext: 554 / Ø Ag. Central: 25,5 /  
 Aguj. de amarre: 4 Ø8,7 x 51,8 + 4 Ø10,3 x 60

3286

foto no disponible  
 proxicamente

OEM > 3912751 ; 453538449108 ; 303666'

Flujo: Aspirante / Sentido giro: Horario / Ø Ext: 500 /  
 Ø Ag. Central: 86 / Aguj. de amarre: 4 Ø10 x 103

3296

foto no disponible  
 proxicamente

OEM > 3912751 ; 453538449108 ; 303666'

Flujo: Aspirante / Sentido giro: Horario / Ø Ext: 508 /  
 Ø Ag. Central: 25,5 /  
 Aguj. de amarre: 4 Ø8,7 x 51,8 + 4 Ø10,3 x 60

3298

foto no disponible  
 proxicamente

OEM > 3912751 ; 453538449108 ; 303666'

Flujo: Aspirante / Sentido giro: Horario / Ø Ext: 405 /  
 Ø Ag. Central: 25,5 /  
 Aguj. de amarre: 4 Ø8,7 x 51,8 + 4 Ø10,3 x 60

# HÉLICES

	1940	1950	1983	2081	2084	2123	2168	2193	2195	2228	2230	2268	2980	3029	3078	3092	3093	3094	3117
<b>DAIHATSU</b>																			
Cab		•												•					
Charade 1.3 91 - 97		•													•			•	
Charade 1.5 94 - 96		•													•			•	
Charade 1.6 93 - 97		•													•			•	
Cuore 0.8 91 - 01																			
Wide														•					
<b>DIMEX</b>																			
D1725 8.3 01 - 04																			•
Mot. 6CTAA 217HP																			•
<b>DODGE</b>																			
1500	•		•	•	•	•	•												
1800					•														
1500 1.5 83 - 91													•						
1500 1.5 83 - 91 c/A.A													•						
1500 1.8 83 - 90													•						
Coronado								•											
D100									•										
DP Camion												•							
DP Pickup														•					
Polara								•											
Valiant								•											
<b>EXTRACTORES DE AIRE</b>																			
Mot. Langiotti S.A.																	•	•	•

1940



OEM > 4199902

Flujo: Aspirante / Sentido giro: Horario /  
 Ø Ext: 353 / Ø Ag. Central: 26 /  
 Aguj. de amarre: 3 Ø8,5 x 42,5

1950



Flujo: Aspirante / Sentido giro: Horario /  
 Ø Ext: 250 / Ø Ag. Central: 5 x 7

2193




Flujo: Aspirante / Sentido giro: Horario /  
 Ø Ext: 356 / Ø Ag. Central: 30 / Aguj. de amarre: 4 Ø9 x 52

2195



Flujo: Aspirante / Sentido giro: Horario /  
 Ø Ext: 352 / Ø Ag. Central: 29 /  
 Aguj. de amarre: 4 Ø8,5 x 52,5

3078



Flujo: Flujo: Aspirante / Sentido giro: Horario /  
 Ø Ext: 276 / Ø Ag. Central: 8

3092



Flujo: Aspirante / Sentido giro: Anti-horario /  
 Ø Ext: 300 / Ø Ag. Central:

1983



OEM > 006.151

Flujo: Aspirante / Sentido giro: Horario /  
Ø Ext: 359 / Ø Ag. Central: 24 / Aguj. de amarre: 4 Ø7

2081



OEM > 4008392

Flujo: Aspirante / Sentido giro: Horario /  
Ø Ext: 345 / Ø Ag. Central: 24 /  
Aguj. de amarre: 3 Ø8,5 x 41

2084



OEM > 71-250277

Flujo: Aspirante / Sentido giro: Horario /  
Ø Ext: 327 / Ø Ag. Central: 32,5 /  
Aguj. de amarre: 4 Ø7,6 x 55,5

2123



Flujo: Aspirante / Sentido giro: Horario /  
Ø Ext: 278 / Ø Ag. Central: 8

2168



OEM > 1603000196

Flujo: Aspirante / Sentido giro: Horario / Ø Ext: 328 /  
Ø Ag. Central: 52 / Aguj. de amarre: 3 Ø6,4 x 73

2228



Flujo: Aspirante / Sentido giro: Horario /  
Ø Ext: 457 / Ø Ag. Central: 41 /  
Aguj. de amarre: 4 Ø9 x 63,8

2230



Flujo: Aspirante / Sentido giro: Horario /  
Ø Ext: 508 / Ø Ag. Central: 41 /  
Aguj. de amarre: 4 Ø9 x 63,9

2268



Flujo: Aspirante / Sentido giro: Horario /  
Ø Ext: 352 / Ø Ag. Central: 33 /  
Aguj. de amarre: 4 Ø8,5 x 49,5

2980



OEM > 4245200

Flujo: Aspirante / Sentido giro: Horario /  
Ø Ext: 335 / Ø Ag. Central: 31 /  
Aguj. de amarre: 4 Ø7 x 55,5

3029



Flujo: Aspirante / Sentido giro: Horario /  
Ø Ext: 240 / Ø Ag. Central: 26,5 / Aguj. de amarre: 4 Ø7,5

3093



Flujo: Aspirante / Sentido giro: Anti-horario /  
Ø Ext: 250 / Ø Ag. Central:

3094



Flujo: Aspirante / Sentido giro: Anti-horario /  
Ø Ext: 200 / Ø Ag. Central:

3117



OEM > 894B120010

Flujo: Aspirante / Sentido giro: Anti-horario /  
Ø Ext: 656 / Ø Ag. Central: 127 / Aguj. de amarre: 6 Ø9



# HÉLICES

## EXTRACTORES DE AIRE

Bellina S.A.

## FIAT

	1940	1994	2079	2080	2081	2123	2129	2192	2227	2845	2846	2846D	2856	2857	2858	3067	3068	3069	3074	3075	3076	3077	3108	
221A		•																						
600 S								•																
812D		•																						
125	•																							
133								•																
600				•			•																	
619											•	•												
673										•														
697											•													
1100			•						•															
1500	•				•	•																		
1600	•				•																			
125 c/A.A.						•																		
128 1.3 83 - 91			•																					
128 1.5 83 - 91						•																		
147 1.1 83 - 86			•																					
147 1.3 83 - 84			•																					
147 Spazio Diesel																								•
147 Spazio Nafta																								•

1940



OEM > 4199902

Flujo: Aspirante / Sentido giro: Horario /  
 Ø Ext: 353 / Ø Ag. Central: 26 /  
 Aguj. de amarre: 3 Ø8,5 x 42,5

1994



Flujo: Aspirante / Sentido giro: Anti-horario /  
 Ø Ext: 560 / Ø Ag. Central: 82 / Aguj. de amarre: 6 Ø10,5

2080



Flujo: Aspirante / Sentido giro: Horario /  
 Ø Ext: 229 / Ø Ag. Central: 25

2227



Flujo: Aspirante / Sentido giro: Horario /  
 Ø Ext: 345 / Ø Ag. Central: 26 / Aguj. de amarre: 6 Ø8,3

2858



Flujo: Aspirante / Sentido giro: Horario /  
 Ø Ext: 350 / Ø Ag. Central: 9,5

3067



Flujo: Soplante / Sentido giro: Anti-horario /  
 Ø Ext: 200 / Ø Ag. Central: 8

3068




Flujo: Soplante / Sentido giro: Anti-horario /  
 Ø Ext: 250 / Ø Ag. Central: 8

3069



Flujo: Soplante / Sentido giro: Anti-horario /  
 Ø Ext: 300 / Ø Ag. Central: 8

3074



Flujo: Aspirante / Sentido giro: Anti-horario /  
 Ø Ext: 400 / Ø Ag. Central: 4;6;8

2079



OEM > 1478964

Flujo: Aspirante / Sentido giro: Horario /  
Ø Ext: 251 / Ø Ag. Central: 8

2081



OEM > 4008392

Flujo: Aspirante / Sentido giro: Horario /  
Ø Ext: 345 / Ø Ag. Central: 24 /  
Aguj. de amarre: 3 Ø8,5 x 41

2123



Flujo: Aspirante / Sentido giro: Horario /  
Ø Ext: 278 / Ø Ag. Central: 8

2129



OEM > 4185706

Flujo: Aspirante / Sentido giro: Anti-horario /  
Ø Ext: 230 / Ø Ag. Central: 29 /  
Aguj. de amarre: 4 Ø8,5 x 63,7

2192



OEM > 4054481

Flujo: Aspirante / Sentido giro: Anti-horario /  
Ø Ext: 231 / Ø Ag. Central: 25

2845



OEM > 4698188

Flujo: Aspirante / Sentido giro: Horario /  
Ø Ext: 490 / Ø Ag. Central: 70 / Aguj. de amarre: 6 Ø10,4

2846



OEM > 4629725

Flujo: Aspirante / Sentido giro: Horario /  
Ø Ext: 568 / Ø Ag. Central: 82 /  
Aguj. de amarre: 6 Ø10,4 x 110,3

2846D



Flujo: Aspirante / Sentido giro: Horario /  
Ø Ext: 560 / Ø Ag. Central: 82 / Aguj. de amarre: 6 Ø15

2856



Flujo: Aspirante / Sentido giro: Horario /  
Ø Ext: 300 / Ø Ag. Central: 9,5

2857



Flujo: Aspirante / Sentido giro: Horario /  
Ø Ext: 397 / Ø Ag. Central: 9,5

3075



Flujo: Aspirante / Sentido giro: Anti-horario /  
Ø Ext: 200 / Ø Ag. Central: 8

3076



Flujo: Aspirante / Sentido giro: Anti-horario /  
Ø Ext: 150 / Ø Ag. Central: 8

3077



Flujo: Aspirante / Sentido giro: Anti-horario /  
Ø Ext: 300 / Ø Ag. Central: 8

3108



Flujo: Aspirante / Sentido giro: Horario /  
Ø Ext: 306 / Ø Ag. Central: 8

# HÉLICES

FIAT	1807	1820	1872	1873	1909	1944	1968	2079	2846	3010	3082	3108	3115	3249	3266	3270
Brio 1.1 87 - 91								●								
Ducato 1.9 Diesel 92 - 01				●								●				
Ducato 2.3 Diesel 10 - 18				●								●				
Ducato 2.5 Diesel 96 - 98				●								●				
Ducato 2.8 Diesel 98 - 10				●								●				
Ducato Nafta				●								●				
Duna 1.3 88 - 01						●										
Duna 1.3 88 - 01 c/A.A.						●										
Duna 1.3 Diesel 88 - 98					●						●					
Duna 1.4 94 - 01					●											
Duna 1.4 94 - 01 c/A.A.					●											
Duna 1.5 88 - 95					●											
Duna 1.5 88 - 95 c/A.A.					●											
Duna 1.6 91 - 00					●											
Duna 1.6 91 - 00 c/A.A.					●											
Duna 1.7 Diesel 99 - 01					●	●						●		●		
Duna Nafta												●				
Fiorino 1.3 Nafta 02 - 06 s/A.A.	●															
Fiorino 1.4 96 - 00						●					●					
Fiorino 1.6 96 - 00						●					●					
Fiorino 1.7 Diesel 94 - 03					●									●		
Fiorino 1.7 Diesel 94 - 06												●				
Fiorino 1.7 Diesel 96 - 00						●					●					
Idea 1.0													●			
Idea 1.6													●			
Idea 1.8 05 - 10													●			
Idea Fire 1.3 c/A.A.		●													●	
Idea Fire 1.4 07 - 18													●			
Idea Fire 1.6 c/A.A.		●													●	
Idea Fire 1.8 c/A.A.		●													●	
Linea 1.8 11 - 18				●												●
Linea 1.9 09 - 11				●												●
Marea 2.0 98 - 04 20v					●											
Marea Weekend 2.0 98 - 04 20v					●											
Mot. 221										●						
OM160									●							
OM180									●							

FIAT	1797	1901	1906	3115	3250
Palio 1.0				●	
Palio 1.6 Diesel s/A.A.			●		
Palio 1.6 Nafta c/A.A.			●		
Palio 1.7 TD 97 - 08 c/A.A.	●				●
Palio Adventure Fase II 1.7 TD 05 - 10		●			
Palio Fase I 1.7 TD 97 - 05		●			

1797



Flujo: Aspirante / Sentido giro: Horario /  
Ø Ext: 391 / Ø Ag. Central: 6,5 x 5,2

1906



OEM > 46449102

Flujo: Aspirante / Sentido giro: Horario /  
Ø Ext: 319 / Ø Ag. Central: 8

1909



OEM > F006KM1637

Flujo: Aspirante / Sentido giro: Horario / Ø Ext: 315 /  
Ø Ag. Central: 8

3082



OEM > 825A010

Flujo: Aspirante / Sentido giro: Horario /  
Ø Ext: 306 / Ø Ag. Central: 10

3108



Flujo: Aspirante / Sentido giro: Horario /  
Ø Ext: 306 / Ø Ag. Central: 8



1807



OEM > 914.0230

Flujo: Aspirante / Sentido giro: Horario /  
Ø Ext: 335 / Ø Ag. Central: 6,5 x 5,2

1820



Flujo: Aspirante / Sentido giro: Horario /  
Ø Ext: 320 / Ø Ag. Central: 8

1872



Flujo: Aspirante / Sentido giro: Horario /  
Ø Ext: 391 / Ø Ag. Central: 6,5 x 5,2

1873



OEM > 9140096

Flujo: Aspirante / Sentido giro: Horario /  
Ø Ext: 376 / Ø Ag. Central: 10

1901



OEM > 2 HE 002.B

Flujo: Aspirante / Sentido giro: Horario /  
Ø Ext: 380 / Ø Ag. Central: 10 x 8,2

1944



Flujo: Aspirante / Sentido giro: Anti-horario /  
Ø Ext: 295 / Ø Ag. Central: 8

1968



OEM > 9140052

Flujo: Soplane / Sentido giro: Horario /  
Ø Ext: 250 / Ø Ag. Central: 8

2079



OEM > 1478964

Flujo: Aspirante / Sentido giro: Horario /  
Ø Ext: 251 / Ø Ag. Central: 8

2846



OEM > 4629725

Flujo: Aspirante / Sentido giro: Horario /  
Ø Ext: 568 / Ø Ag. Central: 82 /  
Aguj. de amarre: 6 Ø10,4 x 110,3

3010



OEM > 4641762

Flujo: Aspirante / Sentido giro: Anti-horario /  
Ø Ext: 555 / Ø Ag. Central: 84 / Aguj. de amarre: 6 Ø11

3115



Flujo: Aspirante / Sentido giro: Horario /  
Ø Ext: 335 / Ø Ag. Central: 6

3249



Flujo: Aspirante / Sentido giro: Horario /  
Ø Ext: 315 / Ø Ag. Central: 8 x 6,7

3250



Flujo: Aspirante / Sentido giro: Horario /  
Ø Ext: 391 / Ø Ag. Central: 8 x 6,7

3266



Flujo: Aspirante / Sentido giro: Horario /  
Ø Ext: 320 / Ø Ag. Central: 8 x 6,7

3270



Flujo: Aspirante / Sentido giro: Horario /  
Ø Ext: 391 / Ø Ag. Central: 8 x 6,7



1797



Flujo: Aspirante / Sentido giro: Horario /  
Ø Ext: 391 / Ø Ag. Central: 6,5 x 5,2

1799



Flujo: Aspirante / Sentido giro: Horario /  
Ø Ext: 380 / Ø Ag. Central: 6,5 x 5,2

1807



OEM > 914.0230

Flujo: Aspirante / Sentido giro: Horario /  
Ø Ext: 335 / Ø Ag. Central: 6,5 x 5,2

1820



Flujo: Aspirante / Sentido giro: Horario /  
Ø Ext: 320 / Ø Ag. Central: 8

1872



Flujo: Aspirante / Sentido giro: Horario /  
Ø Ext: 391 / Ø Ag. Central: 6,5 x 5,2

1906



OEM > 46449102

Flujo: Aspirante / Sentido giro: Horario /  
Ø Ext: 319 / Ø Ag. Central: 8

1917



OEM > 8520040

Flujo: Aspirante / Sentido giro: Horario /  
Ø Ext: 300 / Ø Ag. Central: 8

1968



OEM > 9140052

Flujo: Soplante / Sentido giro: Horario /  
Ø Ext: 250 / Ø Ag. Central: 8

2123



Flujo: Aspirante / Sentido giro: Horario /  
Ø Ext: 278 / Ø Ag. Central: 8

2896



OEM > 8310493

Flujo: Aspirante / Sentido giro: Horario /  
Ø Ext: 453 / Ø Ag. Central: 21

3108



Flujo: Aspirante / Sentido giro: Horario /  
Ø Ext: 306 / Ø Ag. Central: 8

3115



Flujo: Aspirante / Sentido giro: Horario /  
Ø Ext: 335 / Ø Ag. Central: 6

3250



Flujo: Aspirante / Sentido giro: Horario /  
Ø Ext: 391 / Ø Ag. Central: 8 x 6,7

3266



Flujo: Aspirante / Sentido giro: Horario /  
Ø Ext: 320 / Ø Ag. Central: 8 x 6,7

3270



Flujo: Aspirante / Sentido giro: Horario /  
Ø Ext: 391 / Ø Ag. Central: 8 x 6,7

# HÉLICES

FIAT	1805	1807	1820	1870	1877	1944	1968	2896	3063	3064	3065	3073	3082	3108	3241	3266
Tractor 400									●							
Tractor 545										●						
Tractor 60												●				
Tractor 700											●					
Tractor 900								●								
Uno 1.0 93 - 95				●		●										
Uno 1.1 92 - 96				●		●										
Uno 1.3 c/A.A.							●									
Uno 1.3 Diesel 91 - 94						●							●			
Uno 1.3 Nafta 02 - 04 s/A.A.		●														
Uno 1.4 91 - 01						●							●			
Uno 1.4 91 - 01				●												
Uno 1.5 88 - 94				●		●										
Uno 1.5 c/A.A.							●									
Uno 1.6 92 - 99				●		●							●			
Uno 1.7 94 - 00						●							●			
Uno 1.7 Diesel 94 - 00													●			
Uno Diesel														●		
Uno Evo 1.4 10 - 18						●										
Uno Fire 1.3 04 - 18						●										
Uno MPI 1.3 02 - 04 s/A.A.			●													●
Uno MPI 1.3 02 - 05						●										
Uno Nafta														●		
Uno Turbo 1.4 94 - 95						●							●			

FORD	1805	1807	1820	1870	1877	1944	1968	2896	3063	3064	3065	3073	3082	3108	3241	3266
1722e 06 - 11																●
2422e 06 - 11																●
2428e 06 - 11																●
2622e 06 - 11																●
2628e 06 - 11																●
Cargo 1119 16 - 18	●															
Cargo 1215					●											
Cargo 1217					●											
Cargo 1316					●											
Cargo 1317					●											

FORD	1805	1877	3241	3243
Cargo 1317 05 - 07	●			
Cargo 1317e 06 - 12	●			
Cargo 1416 99 - 07	●			
Cargo 1416		●		
Cargo 1420	●			
Cargo 1422	●			
Cargo 1516		●		
Cargo 1517		●		
Cargo 1517 05 - 09	●			
Cargo 1517e 07 - 18	●			
Cargo 1519 16 - 18	●			
Cargo 1521		●		
Cargo 1617		●		
Cargo 1714		●		
Cargo 1716		●		
Cargo 1716 99 - 08	●			
Cargo 1717		●		
Cargo 1721		●		
Cargo 1722		●		
Cargo 1722 02 - 06				●
Cargo 1722 06 - 11			●	
Cargo 1722 3.9 99 - 08	●			
Cargo 1722e 07 - 18	●			
Cargo 1723 06 - 11			●	
Cargo 1723 16 - 18	●			
Cargo 1729 16 - 18	●			
Cargo 1730 3.9 99 - 09	●			
Cargo 1731		●		
Cargo 1731 02 - 06				●
Cargo 1831 3.9 02 - 07	●			
Cargo 1832e 07 - 12	●			
Cargo 1932 11 - 18	●			
Cargo 1933 16 - 18	●			
Cargo 2042 16 - 18	●			
Cargo 2322		●		
Cargo 2421		●		

1805



OEM > 2SL121303 ; 96HU8600AA ; 16.47-38449-70.A ; 98HU.8A616.BA ; F7HZ.8A616.DA ; 151774

Flujo: Aspirante / Sentido giro: Horario / Ø Ext: 500 / Ø Ag. Central: 83 / Aguj. de amarre: 4 Ø10,5 x 96,8

1968



OEM > 9140052

Flujo: Soplane / Sentido giro: Horario / Ø Ext: 250 / Ø Ag. Central: 8

3082



OEM > 825A010

Flujo: Aspirante / Sentido giro: Horario / Ø Ext: 306 / Ø Ag. Central: 10

1807



OEM > 914.0230

Flujo: Aspirante / Sentido giro: Horario /  
Ø Ext: 335 / Ø Ag. Central: 6,5 x 5,2

1820



Flujo: Aspirante / Sentido giro: Horario /  
Ø Ext: 320 / Ø Ag. Central: 8

1870



Flujo: Aspirante / Sentido giro: Horario /  
Ø Ext: 282 / Ø Ag. Central: 8

1877



OEM > 9178721J93

Flujo: Aspirante / Sentido giro: Horario /  
Ø Ext: 554 / Ø Ag. Central: 83 /  
Aguj. de amarre: 4 Ø10,5 x 96,8

1944



Flujo: Aspirante / Sentido giro: Anti-horario /  
Ø Ext: 295 / Ø Ag. Central: 8

2896



OEM > 8310493

Flujo: Aspirante / Sentido giro: Horario /  
Ø Ext: 453 / Ø Ag. Central: 21

3063



OEM > 8309804

Flujo: Aspirante / Sentido giro: Horario /  
Ø Ext: 388 / Ø Ag. Central: 21

3064



OEM > 540469

Flujo: Aspirante / Sentido giro: Horario /  
Ø Ext: 393 / Ø Ag. Central: 21

3065



OEM > 8311954

Flujo: Aspirante / Sentido giro: Horario /  
Ø Ext: 447 / Ø Ag. Central: 21

3073



Flujo: Aspirante / Sentido giro: Horario /  
Ø Ext: 490,5 / Ø Ag. Central: 35 /  
Aguj. de amarre: 5 Ø9 x 89,3

3108



Flujo: Aspirante / Sentido giro: Horario /  
Ø Ext: 306 / Ø Ag. Central: 8

3241



OEM > 6C45-8600-CA ; 6C45-8600-CB ;  
2TB121303 ; 16312820A

3243



OEM > XC45-8600-DA

3266



Flujo: Aspirante / Sentido giro: Horario /  
Ø Ext: 320 / Ø Ag. Central: 8 x 6,7



# HÉLICES

	1805	1808	1877	1908	1990	3241	3243	3248	3259
<b>FORD</b>									
Cargo 2422			●						
Cargo 2422 06 - 11						●			
Cargo 2423 06 - 11						●			
Cargo 2425 3.9 95 - 01	●								
Cargo 2428 06 - 11						●			
Cargo 2429 06 - 11						●			
Cargo 2525 3.9 97 - 03	●								
Cargo 2622			●						
Cargo 2622 02 - 06							●		
Cargo 2622 06 - 11						●			
Cargo 2623 06 - 11						●			
Cargo 2626 02 - 06							●		
Cargo 2628 06 - 11						●			
Cargo 2629 06 - 11						●			
Cargo 2631 02 - 06							●		
Cargo 2631 3.9 02 - 07	●								
Cargo 2632e 07 - 18	●								
Cargo 2842 16 - 18	●								
Cargo 3129 16 - 18	●								
Cargo 3222 02 - 06						●			
Cargo 4031 02 - 06						●			
Cargo 712 >96' Mot. Cummins 4btaa							●		
Cargo 712e 07 - 12	●								
Cargo 814 >96' Mot. Cummins 4btaa							●		
Cargo 815 >96' Mot. Cummins 4btaa							●		
Cargo 815s >96' Mot. Cummins 4btaa							●		
Cargo 915 >96' Mot. Cummins 4btaa							●		
Cargo 915 99 - 07	●								
Cargo 915e 07 - 18	●								
Cargo 916 16 - 18	●								
Courier 1.6 05 - 11					●				
Courier 1.8 Diesel				●					●
Ecosport 1.4 TD 03 - 11 c/A.A.		●						●	
Ecosport 1.5 Diesel 12 - 18 c/A.A.		●						●	
Ecosport 1.6 Nafta 03 - 18 c/A.A.		●						●	
Ecosport 2.0 Nafta 03 - 18 c/A.A.		●						●	

	1880	1908	1910	1931	3082	3085	3108	3238	3259	3295
<b>FORD</b>										
Ecosport Kinetic 1,6 >13										●
Ecosport Kinetic 2 >13'										●
Escort					●					
Escort 1.6 88 - 02		●				●			●	
Escort 1.6 Nafta 97 - 04			●							
Escort 1.8 Diesel 95 - 02		●							●	
Escort 1.8 90 - 02		●				●			●	
Escort 1.8 92 - 97 c/A.A.	●							●		
Escort 1.8 Diesel 95 - 02						●				
Escort 1.8 Diesel 97 - 03			●							
Escort 1.8 Nafta 97 - 03			●							
Escort 2.0 95 - 98						●				
Escort GHIA > 95							●			
Escort XR3				●						
Escort XR3 1.8 95 - 98							●			
Escort XR3 2.0 94 - 97							●			

1805



OEM > 2SL121303 ; 96HU8600AA ;  
16.47-38449-70.A

Flujo: Aspirante / Sentido giro: Horario / Ø Ext: 500 /  
Ø Ag. Central: 83 / Aguj. de amarre: 4 Ø10,5 x 96,8

1931



Flujo: Aspirante / Sentido giro: Horario /  
Ø Ext: 318 / Ø Ag. Central: 8

3248



Flujo: Aspirante / Sentido giro: Horario /  
Ø Ext: 344 / Ø Ag. Central: 8 x 6,7

1808



Flujo: Aspirante / Sentido giro: Horario /  
Ø Ext: 344 / Ø Ag. Central: 8

1877



OEM > 9178721J93  
Flujo: Aspirante / Sentido giro: Horario /  
Ø Ext: 554 / Ø Ag. Central: 83 /  
Aguj. de amarre: 4 Ø10,5 x 96,8

1880



OEM > 9131451543  
Flujo: Aspirante / Sentido giro: Horario /  
Ø Ext: 316 / Ø Ag. Central: 8

1908



OEM > 9140165  
Flujo: Aspirante / Sentido giro: Horario /  
Ø Ext: 362 / Ø Ag. Central: 8

1910



OEM > 89-FB-8600-AA  
Flujo: Aspirante / Sentido giro: Horario /  
Ø Ext: 296 / Ø Ag. Central: 8

1990




OEM > 89-TR-8600-A  
Flujo: Aspirante / Sentido giro: Horario /  
Ø Ext: 483 / Ø Ag. Central: 16 /  
Aguj. de amarre: 4 Ø9 x 45

3082



OEM > 825A010  
Flujo: Aspirante / Sentido giro: Horario /  
Ø Ext: 306 / Ø Ag. Central: 10

3085



OEM > 77FB-8600-EA  
Flujo: Aspirante / Sentido giro: Horario /  
Ø Ext: 276 / Ø Ag. Central: 8

3108



Flujo: Aspirante / Sentido giro: Horario /  
Ø Ext: 306 / Ø Ag. Central: 8

3238



Flujo: Aspirante / Sentido giro: Horario /  
Ø Ext: 316 / Ø Ag. Central: 8 x 6,7

3259



Flujo: Aspirante / Sentido giro: Horario /  
Ø Ext: 362 / Ø Ag. Central: 8 x 6,7

3295

foto no disponible  
proximamente

OEM > M142819'  
Flujo: Aspirante / Sentido giro: Horario / Ø Ext: 342 /  
Ø Ag. Central: 8 x 6,7

	1805	1808	1829	1857	1877	1878	1913	1941	1990	1997	2074	2131	2229	2230	2897	2951	2958	3235	3275
<b>FORD</b>																			
F100 3.6 83 - 97									●										
F100 3.9 Diesel 93 - 12												●							
F100 3.9 Diesel 96							●												
F100 4.2 Diesel 99 - 07												●							
F100 4.3 TD 95 - 99												●							
F100 4.9 85 - 99									●										
F100 4.9 Diesel 93 - 97												●							
F100 Mot. Borgward										●									
F100 Mot. Cummins 3.6 83 - 97				●															
F100 Mot. MWM 4.2 Diesel 99 - 07			●																
F100 V6 4.2															●				
F1000 Mot. MWM 4.10 TC															●				●
F100 4x4 Mot. MWM 4.10 Tc					●														
F1000 4x4 96'-98' Mot. MWM 4.10 Tc					●														
F11000 Diesel 80-92	●																		
F14000 96-08					●														
F14000 Diesel 88-97	●																		
F250 Mot. Cummins 3.9 Diesel 99"-12"				●									●						
F350														●					
F350 Mot. Cummins 3.9 Diesel 99"-12"				●															
F400 3.9 99'-12'				●															
F4000 Mot. Cummins						●													
F4000 Mot. Cummins Diesel 99-09				●															
F4000 Mot. MWM 229 93-96																			●
F4000 Mot. MWM 4.3 Diesel 96'-98'																			●
F600														●					
F6000														●					
F700														●					
F7000														●					
Fairline 6 Cil. 3.6 83 - 84												●							
Fairline V8 4.8 83 - 84												●							
Falcon 2.3 83 - 91								●			●					●			
Falcon 3.0 83 - 91								●			●					●			
Falcon 3.6 83 - 91								●			●					●			
Falcon Diesel											●								
Falcon Mot. Borgward										●									

1805



OEM > 2SL121303 ; 96HU8600AA ;  
16.47-38449-70.A

Flujo: Aspirante / Sentido giro: Horario / Ø Ext: 500 /  
Ø Ag. Central: 83 / Aguj. de amarre: 4 Ø10,5 x 96,8

1808



Flujo: Aspirante / Sentido giro: Horario /  
Ø Ext: 344 / Ø Ag. Central: 8

1941



Flujo: Aspirante / Sentido giro: Horario /  
Ø Ext: 412 / Ø Ag. Central: 67 /  
Aguj. de amarre: 4 Ø7 x 82,7

1990



OEM > 89-TR-8600-A  
Flujo: Aspirante / Sentido giro: Horario /  
Ø Ext: 483 / Ø Ag. Central: 16 /  
Aguj. de amarre: 4 Ø9 x 45

2897



Flujo: Aspirante / Sentido giro: Horario /  
Ø Ext: 381 / Ø Ag. Central: 41 /  
Aguj. de amarre: 4 Ø9 x 63,7

2951



OEM > 78GB-8600-BB  
Flujo: Aspirante / Sentido giro: Horario /  
Ø Ext: 406 / Ø Ag. Central: 66,7 /  
Aguj. de amarre: 4 Ø7 x 82,5

1829



OEM > XC358600DB

Flujo: Aspirante / Sentido giro: Horario /  
 Ø Ext: 476 / Ø Ag. Central: 67 /  
 Aguj. de amarre: 4 Ø7 x 82,7

1857



OEM > XC358600CA

Flujo: Aspirante / Sentido giro: Horario /  
 Ø Ext: 483 / Ø Ag. Central: 64 /  
 Aguj. de amarre: 4 Ø11,2 x 82

1877



OEM > 917872193

Flujo: Aspirante / Sentido giro: Horario /  
 Ø Ext: 554 / Ø Ag. Central: 83 /  
 Aguj. de amarre: 4 Ø10,5 x 96,8

1878



OEM > DINE449 ; 2SK121303

Flujo: Aspirante / Sentido giro: Horario /  
 Ø Ext: 402 / Ø Ag. Central: 25,5 /  
 Aguj. de amarre: 4 Ø8,7 x 51,8

1913



OEM > T71 ; 121303

Flujo: Aspirante / Sentido giro: Horario /  
 Ø Ext: 404 / Ø Ag. Central: 15,3 /  
 Aguj. de amarre: 4 Ø8,6 x 51,3

1997



OEM > B-094-2000

Flujo: Aspirante / Sentido giro: Horario /  
 Ø Ext: 353 / Ø Ag. Central: 16 /  
 Aguj. de amarre: 4 Ø8,7 x 44

2074



OEM > BAC2DZ-8600A

Flujo: Aspirante / Sentido giro: Horario /  
 Ø Ext: 357 / Ø Ag. Central: 26 /  
 Aguj. de amarre: 4 Ø8,7 x 45,2

2131



OEM > BAC90Z-8600A

Flujo: Aspirante / Sentido giro: Horario /  
 Ø Ext: 353 / Ø Ag. Central: 16 /  
 Aguj. de amarre: 4 Ø8,3 x 44

2229



OEM > 006.110

Flujo: Aspirante / Sentido giro: Horario /  
 Ø Ext: 483 / Ø Ag. Central: 41 / Aguj. de amarre: 4 Ø9 x 64

2230



Flujo: Aspirante / Sentido giro: Horario /  
 Ø Ext: 508 / Ø Ag. Central: 41 /  
 Aguj. de amarre: 4 Ø9 x 63,9

2958



Flujo: Aspirante / Sentido giro: Horario /  
 Ø Ext: 450 / Ø Ag. Central: 35 /  
 Aguj. de amarre: 4 Ø8,5 x 52,2

3235



OEM > 2SK121303A

Flujo: Aspirante / Sentido giro: Horario /  
 Ø Ext: 432 / Ø Ag. Central: 25,5 /  
 Aguj. de amarre: 4 Ø8,7 x 51,8

3275



2KZ-121303

Flujo: Aspirante / Sentido giro: Horario /  
 Ø Ext: 406 / Ø Ag. Central: 25,5 /  
 Aguj. de amarre: 4 Ø8,7 x 51,8

# HÉLICES

	1783	1808	1861	1872	1877	1881	1907	1908	1910	1924	2842	3248	3259	3270	3295	3299
<b>FORD</b>																
Fiesta 1.3 94 - 99									●							
Fiesta 1.3 94 - 99 c/A.A.		●					●					●				
Fiesta 1.4 Nafta 96 - 99								●					●			
Fiesta 1.6 99 - 02 c/A.A.		●										●				
Fiesta 1.6 99 - 02 s/A.A.	●															
Fiesta 1.8 Diesel c/s A.A.								●					●			
Fiesta CLX 1.4 96 - 99									●							
Fiesta CLX 1.4 96 - 99 c/A.A.							●									
Fiesta Diesel						●										
Fiesta Kinetic 1.6 10 - 18	●															
Fiesta Kinetic 1.6 10'-13'															●	
Fiesta Max 1.4 TD 02 - 11 c/A.A.		●					●					●				
Fiesta Max 1.4 TDI 02 - 11								●					●			
Fiesta Max 1.6 02 - 13	●															
Fiesta Max 1.6 Nafta 02 - 13 c/A.A.		●										●				
Fiesta Rocam 1.6 02 - 13	●															
Fiesta Street C195 c/A.A.			●													
Fiesta Street C195 s/A.A.			●													
Focus 1.6 04 - 10 8v								●					●			
Focus 1.6 Nafta >06"																●
Focus 1.8 00 - 03 16v								●					●			
Focus 2 1.6 10 - 18				●										●		
Focus 2 1.8 TD 08 - 14				●										●		
Focus 2 2.0 08 - 18				●										●		
Focus 2 0.00 - 03 16v								●					●			
Focus 3 1.6 13 - 18				●										●		
Focus 3 2.0 13 - 18				●										●		
Galaxy										●						
Ka 1.0 08 - 18											●					
Ka 1.0 99 - 08 c/A.A.			●									●				
Ka 1.3 97 - 99 c/A.A.			●									●				
Ka 1.5 16 - 18											●					
Ka 1.6 01 - 08 c/A.A.			●									●				
Ka 1.6 01 - 18																
Ka 1.6 08 - 18											●					
Omnibus B1618					●											
Omnibus B1621					●											

1783



Flujo: Aspirante / Sentido giro: Horario /  
Ø Ext: 278 / Ø Ag. Central: 8

1907



OEM > FB-8600-AA

Flujo: Aspirante / Sentido giro: Horario /  
Ø Ext: 315 / Ø Ag. Central: 8

3259



Flujo: Aspirante / Sentido giro: Horario /  
Ø Ext: 362 / Ø Ag. Central: 8 x 6,7

1808



Flujo: Aspirante / Sentido giro: Horario /  
Ø Ext: 344 / Ø Ag. Central: 8

1861



OEM > Z218C607AA  
Flujo: Aspirante / Sentido giro: Horario /  
Ø Ext: 383 / Ø Ag. Central: 8

1872



Flujo: Aspirante / Sentido giro: Horario /  
Ø Ext: 391 / Ø Ag. Central: 6,5 x 5,2

1877



OEM > 9178721J93  
Flujo: Aspirante / Sentido giro: Horario /  
Ø Ext: 554 / Ø Ag. Central: 83 /  
Aguj. de amarre: 4 Ø10,5 x 96,8

1881



OEM > 89FB8600BA  
Flujo: Aspirante / Sentido giro: Horario /  
Ø Ext: 315 / Ø Ag. Central: 10

1908



OEM > 9140165  
Flujo: Aspirante / Sentido giro: Horario /  
Ø Ext: 362 / Ø Ag. Central: 8

1910



OEM > 89-FB-8600-AA  
Flujo: Aspirante / Sentido giro: Horario /  
Ø Ext: 296 / Ø Ag. Central: 8

1924



OEM > ZBA-959465  
Flujo: Aspirante / Sentido giro: Horario /  
Ø Ext: 252 / Ø Ag. Central: 8

2842



OEM > 50299020AB  
Flujo: Aspirante / Sentido giro: Horario /  
Ø Ext: 320 / Ø Ag. Central: 6,5 x 5,4

3248



Flujo: Aspirante / Sentido giro: Horario /  
Ø Ext: 344 / Ø Ag. Central: 8 x 6,7

3270



Flujo: Aspirante / Sentido giro: Horario /  
Ø Ext: 391 / Ø Ag. Central: 8 x 6,7

3295

foto no disponible  
proximamente

OEM > 3M518C607EC  
Flujo: Aspirante / Sentido giro: Horario / Ø Ext: 342 /  
Ø Ag. Central: 8 x 6,7

3299

foto no disponible  
proximamente

OEM > 3M518C607EC  
Flujo: Flujo: Aspirante / Sentido giro: Horario /  
Ø Ext: 385 / Ø Ag. Central: 8 x 6,7

# HÉLICES

	1801	1841	1845	1880	1904	1914	1916	1931	1969	1997	2073	2131	2228	2338	2985	2992	3079	3238	3277
<b>FORD</b>																			
Orion 1.6 94 - 96 c/A.A.				●															●
Orion 1.8 94 - 97								●											
Orion 2.0 94 - 97								●											
Orion GHIA 1.8 Diesel 94 - 96 c/A.A.				●															●
Orion GHIA 2.0 94 - 96 c/A.A.				●															●
Orion GL 1.8 94 - 97 c/A.A.				●															●
Ranchero Diesel												●							
Ranchero Mot. Borgward									●										
Ranger 2.3 96 - 97						●													
Ranger 2.5 95 - 01						●													
Ranger 2.5 TD 97 - 02							●												
Ranger 2.8							●												
Ranger 3.0 TD > 04	●																		
Ranger duratorq 200CV 3.2																			●
Ranger torq 125CV 2.2																			●
Sierra 1.6 84 - 92															●			●	●
Sierra Ghia 2.3 84 - 95																		●	
Sierra Ghia 2.3 84 - 95 c/A.A.																		●	
Sierra XR4 c/A.A.																		●	
Taurus 2.0 74 - 84												●							
Taurus Ghia 2.3 83 - 85 c/A.A.								●											
Taurus SP5 2.3 83 - 85												●							
Transit 2.2 TD 15 - 18		●	●																
Transit 2.4 TD 00 - 05		●	●																
Transit 2.5 TD 96 - 01		●	●																
<b>GROSSPAL</b>																			
G600													●						
<b>HANOMAG</b>																			
TODOS LOS MODELOS														●					
<b>HONDA</b>																			
fit 1.4 03 - 18					●														
fit 1.5 05 - 18					●														
fit CVT 1.5 17 - 18					●														

1801



OEM > 5L558600AA ; A6122000023KZ

Flujo: Aspirante / Sentido giro: Anti-Horario /  
 Ø Ext: 432,5 / Ø Ag. Central: 66,7 /  
 Aguj. de amarre: 4 Ø9 x 82,5

1941




Flujo: Aspirante / Sentido giro: Horario /  
 Ø Ext: 412 / Ø Ag. Central: 67 /  
 Aguj. de amarre: 4 Ø7 x 82,7

1931



Flujo: Aspirante / Sentido giro: Horario /  
 Ø Ext: 318 / Ø Ag. Central: 8


1969



OEM > 78BR-8600-A

Flujo: Aspirante / Sentido giro: Horario /  
 Ø Ext: 250 / Ø Ag. Central: 7 x 5

2985



OEM > 79-BB-8600-AA

Flujo: Aspirante / Sentido giro: Horario /  
 Ø Ext: 379 / Ø Ag. Central: 111 /  
 Aguj. de amarre: 4 Ø6,7 x 124

2992



Flujo: Aspirante / Sentido giro: Horario /  
 Ø Ext: 362 / Ø Ag. Central: 8

1845



OEM > 7290254

Flujo: Aspirante / Sentido giro: Anti-Horario /  
 Ø Ext: 390 / Ø Ag. Central: 85,8 /  
 Aguj. de amarre: 4 Ø9,5 x 100

1880



OEM > 9131451543

Flujo: Aspirante / Sentido giro: Horario /  
 Ø Ext: 316 / Ø Ag. Central: 8

1904



OEM > 90469469

Flujo: Aspirante / Sentido giro: Horario /  
 Ø Ext: 302 / Ø Ag. Central: 8

1914



OEM > LT71-121303-C

Flujo: Aspirante / Sentido giro: Horario /  
 Ø Ext: 408 / Ø Ag. Central: 125 /  
 Aguj. de amarre: 3 Ø6,5 x 147,5

1916



OEM > 70993174

Flujo: Aspirante / Sentido giro: Horario /  
 Ø Ext: 433,5 / Ø Ag. Central: 66,7 /  
 Aguj. de amarre: 4 Ø9 x 82,5

1997



OEM > B-094-2000

Flujo: Aspirante / Sentido giro: Horario /  
 Ø Ext: 353 / Ø Ag. Central: 16 /  
 Aguj. de amarre: 4 Ø8,7 x 44

2073



OEM > 74-BR8600-A

Flujo: Aspirante / Sentido giro: Horario /  
 Ø Ext: 357 / Ø Ag. Central: 19,5 /  
 Aguj. de amarre: 4 Ø8,7 x 44,4

2131



OEM > BAC90Z-8600A

Flujo: Aspirante / Sentido giro: Horario /  
 Ø Ext: 353 / Ø Ag. Central: 16 /  
 Aguj. de amarre: 4 Ø8,3 x 44

2228



Flujo: Aspirante / Sentido giro: Horario /  
 Ø Ext: 457 / Ø Ag. Central: 41 /  
 Aguj. de amarre: 4 Ø9 x 63,8

2338



OEM > 142674

Flujo: Aspirante / Sentido giro: Horario /  
 Ø Ext: 515 / Ø Ag. Central: 38 /  
 Aguj. de amarre: 4 Ø8,5 x 63

3079



OEM > 51068900

Flujo: Aspirante / Sentido giro: Horario /  
 Ø Ext: 380 / Ø Ag. Central: 12

3238



Flujo: Aspirante / Sentido giro: Horario /  
 Ø Ext: 316 / Ø Ag. Central: 8 x 6,7

3277



OEM > 2AB398C617AB

Flujo: Aspirante / Sentido giro: Anti-horario /  
 Ø Ext: 420 / Ø Ag. Central: 66,72 /  
 Aguj. de amarre: 4 Ø9 x 82,55



# HÉLICES

	1809	1856	2248	3086	3195	3241	3244	3245
<b>HYUNDAI</b>								
H100 2.5 TD 94 - 10	●							
<b>IVECO</b>								
130 12-18				●				
150 88-98			●					
150E28W								●
160E18 GNC						●		
170E22T						●		
450E32T 4x2						●		
450E33TY 6x2						●		
Attack 160E18								●
Attack 170E22						●		●
Attack 170E22T						●		●
Attack 230E24								●
Attack 240E22						●		
Attack Ecoline 150E21								●
Attack Ecoline 170E22								●
Attack Ecoline 240E22								●
Cursor 180E33						●		
Daily 2.5 TD 94-95			●					
Daily 2.8 TD 95-09			●					
Daily 3.0 Diesel 08-18			●					
Daily 3.0 TD					●			
Ecoline						●		
Ecoline 170E28						●		
Ecoline 240E28						●		
Ecoline 240E28s 6x2						●		
Ecoline Tector 170E22T						●		
Ecoline Tector 260E28 6x4						●		
Eurocargo 160 95-01		●						
Eurocargo 240-25							●	
Eurocargo Atacck 230E24						●		
Omnibus CC118E20								●
Omnibus CC170E22								●
Stradale 240E25s						●		

	2190	2191	2892	2893	2894	3005	3245
<b>IVECO</b>							
Tector 170E21							●
Tector 170E22							●
Tector 170E24							●
Tector 230E22							●
Tector 230E24							●
Tector Attack 170E21							●
Tector Attack 170E22							●
Tector Attack 170E22T							●
<b>JEEP</b>							
Estanciera Ika		●					
Ika	●						
<b>JOHN DEERE</b>							
John Deere			●	●	●	●	

1809



Flujo: Aspirante / Sentido giro: Horario /  
 Ø Ext: 410 / Ø Ag. Central: 137,2 /  
 Aguj. de amarre: 4 Ø7,2 x 153,8

2893



Flujo: Aspirante / Sentido giro: Horario /  
 Ø Ext: 530 / Ø Ag. Central: 38 / Aguj. de amarre: 4 Ø10

3244



OEM > 98468151

Flujo: / Sentido giro: / Ø Ext: / Ø Ag. Central:

1856



OEM > 9846851

Flujo: Aspirante / Sentido giro: Horario /  
 Ø Ext: 520 / Ø Ag. Central: 82,6 /  
 Aguj. de amarre: 4 Ø8,5 x 95,6

2190



Flujo: Aspirante / Sentido giro: Horario /  
 Ø Ext: 356 / Ø Ag. Central: 16 /  
 Aguj. de amarre: 4 Ø7,6 x 44

2191



Flujo: Aspirante / Sentido giro: Horario /  
 Ø Ext: 360 / Ø Ag. Central: 27 / Aguj. de amarre: 4 Ø7,3

2248



OEM > 938-11590

Flujo: Aspirante / Sentido giro: Horario /  
 Ø Ext: 380 / Ø Ag. Central: 85,8 /  
 Aguj. de amarre: 4 Ø6,5 x 100

2892



Flujo: Aspirante / Sentido giro: Horario /  
 Ø Ext: 415 / Ø Ag. Central: 38 /  
 Aguj. de amarre: 4 Ø9 x 53,6

2894



Flujo: Aspirante / Sentido giro: Horario /  
 Ø Ext: 530 / Ø Ag. Central: 38 / Aguj. de amarre: 4 Ø9

3005



Flujo: Aspirante / Sentido giro: Horario /  
 Ø Ext: 490 / Ø Ag. Central: 25 / Aguj. de amarre: 6 Ø10

3086



OEM > 4761185

Flujo: Aspirante / Sentido giro: Horario /  
 Ø Ext: 420 / Ø Ag. Central: 76 /  
 Aguj. de amarre: 5 Ø10,25 x 88

3195



OEM > 504154349

Flujo: Aspirante / Sentido giro: Horario /  
 Ø Ext: 420 / Ø Ag. Central: 85,9 /  
 Aguj. de amarre: 8 Ø7,3 x 99,9

3241



OEM > 6C45-8600-CA ; 6C45-8600-CB ;  
 2TB121303 ; 16312820A

3245



OEM > 504029737 ; 51 06601 0265

Flujo: / Sentido giro: / Ø Ext: / Ø Ag. Central:

# HÉLICES

	1801	1805	1809	1810	1821	1829	1840	1849	1885	1913	1916	1928	1945	2123	2228	2897
<b>KIA</b>																
K2500 Crdi 2.5 Diesel 08-18				●												
Sportage 2.0 Nafta 93-18			●													
Sportage 2.0TDI 93-03			●													
Sportage Crdi 2.0 Diesel 05-10			●													
<b>LADA</b>																
Niva 1.7 91 - 02												●				
Niva 1.9 Diesel 91 - 02												●				
Taxi Ruso														●		
<b>LAND ROVER</b>																
Freelander 1.8 98 - 00												●				
Freelander 2.0 98 - 01												●				
<b>LOCHPE MAXION</b>																
Lochpe Maxion	●	●			●	●		●	●	●	●			●		
<b>MASSEY FERGUSON</b>																
250																●
255																●
260																●
1075																●
1095																●
1098																●
1185																●
1195																●
Tractor T126-4							●									
Tractor T150-4							●									

1801



OEM > 5L55.8600.AA ; 9L55.8600.AA ;  
5L558600AA ; A6122000023KZ

1840



Flujo: Aspirante / Sentido giro: Horario /  
Ø Ext: 483 / Ø Ag. Central: 41 /  
Aguj. de amarre: 4 Ø9 x 63,2

1945



Flujo: Aspirante / Sentido giro: Horario /  
Ø Ext: 407 / Ø Ag. Central: 66,7 /  
Aguj. de amarre: 4 Ø9 x 63,8

1805



OEM > 2SL121303 ; 96HU8600AA ;  
16.47-38449-70.A ; 98HU.8A616.BA ;  
F7HZ.8A616.DA ; 151774

1809




Flujo: Aspirante / Sentido giro: Horario /  
Ø Ext: 410 / Ø Ag. Central: 137,2 /  
Aguj. de amarre: 4 Ø7,2 x 153,8

1810



Flujo: Aspirante / Sentido giro: Horario /  
Ø Ext: 430 / Ø Ag. Central: 137,2 /  
Aguj. de amarre: 4 Ø7,2 x 153,8

1821




OEM > 94070401002401 ; 960704010054 ;  
93380150 ; 000.200.5822 ; 000.200.5922 ;  
376758441 ; 6

1829



OEM > 58600DB

1849



OEM > 6062000023 ; 94070401002401 ;  
6062000023

1885



OEM > 1254150

1913



OEM > T71 ; 121303

1916



OEM > 70993174  
Flujo: Aspirante / Sentido giro: Horario /  
Ø Ext: 433,5 / Ø Ag. Central: 66,7 /  
Aguj. de amarre: 4 Ø9 x 82,5

1928



OEM > 2121-1308008  
Flujo: Aspirante / Sentido giro: Horario /  
Ø Ext: 330 / Ø Ag. Central: 27 / Aguj. de amarre: 3 Ø9

2123



Flujo: Aspirante / Sentido giro: Horario /  
Ø Ext: 278 / Ø Ag. Central: 8

2228



Flujo: Aspirante / Sentido giro: Horario /  
Ø Ext: 457 / Ø Ag. Central: 41 /  
Aguj. de amarre: 4 Ø9 x 63,8

2897



Flujo: Aspirante / Sentido giro: Horario /  
Ø Ext: 381 / Ø Ag. Central: 41 /  
Aguj. de amarre: 4 Ø9 x 63,7

# HÉLICES

	2234	2235	2236	2237	2898	3006	3180	3216	3233	3240	3241	3254	3255	3276
<b>MERCEDES BENZ</b>														
162														
220														
608														
911														
912														
1112														
1113														
1114														
1218														
1313														
1316														
1418														
1513														
1514														
1516														
1517														
1519														
1520														
1521														
1522														
1524														
1618 Diesel Mot. OM366A														
1620 Diesel Mot. OM366A														
1718 Diesel Mot. OM366A														
1721														
1722e														
1723														
1725														
1730														
1819														
2013														
2017														
2213														
2214														
2216														
2217														
2219														

2234



OEM > 314.205.12.06

Flujo: Aspirante / Sentido giro: Horario /  
 Ø Ext: 474 / Ø Ag. Central: 34 /  
 Aguj. de amarre: 6 Ø9 x 60,1

3180



OEM > 3762000224

Flujo: Aspirante / Sentido giro: Horario /  
 Ø Ext: 554 / Ø Ag. Central: 33,8 /  
 Aguj. de amarre: 6 Ø9 x 60,4

3255



OEM > 906.205.0406 ; 906.205.0606 ;  
 906.205.1306

Flujo: Aspirante / Sentido giro: Horario / Ø Ext: 705

2235



OEM > 352.205.03.06

Flujo: Aspirante / Sentido giro: Horario /  
 Ø Ext: 515 / Ø Ag. Central: 28 /  
 Aguj. de amarre: 6 Ø9 x 61

2236



OEM > 352.205.04.06

Flujo: Aspirante / Sentido giro: Horario /  
 Ø Ext: 515 / Ø Ag. Central: 34 / Aguj. de amarre: 6 Ø9 x 61

2237



Flujo: Aspirante / Sentido giro: Horario /  
 Ø Ext: 514 / Ø Ag. Central: 28 / Aguj. de amarre: 6 Ø9 x 60

2898



OEM > 6122000123

Flujo: Aspirante / Sentido giro: Horario /  
 Ø Ext: 457 / Ø Ag. Central: 16 / Aguj. de amarre: 4 Ø8

3006



OEM > 3142000523

Flujo: Aspirante / Sentido giro: Horario /  
 Ø Ext: 450 / Ø Ag. Central: 34 /  
 Aguj. de amarre: 6 Ø9 x 60,5

3216



OEM > 0022059306 ; 0032050606 ; 0032050006

Flujo: Aspirante / Sentido giro: Horario /  
 Ø Ext: 682 / Ø Ag. Central: 180 /  
 Aguj. de amarre: 6 Ø9,6 x 199,8

3233



OEM > A352.205.2306 ; 344.205.7106

Flujo: Aspirante / Sentido giro: Horario /  
 Ø Ext: 520 / Ø Ag. Central: 33,8 /  
 Aguj. de amarre: 6 Ø9 x 60,4

3240




OEM > A904 205 0206 ; A904 205 0406 ;  
 A904 205 0706

3241



OEM > 6C45-8600-CA ; 6C45-8600-CB ;  
 2TB121303 ; 16312820A

3254



A904.205.0206

Flujo: / Sentido giro: /  
 Ø Ext: /  
 Ø Ag. Central:

3276

foto no disponible  
 proxicamente

3452000024

Flujo: Aspirante / Sentido giro: Horario /  
 Ø Ext: 511 / Ø Ag. Central: 84 /  
 Aguj. de amarre: 6 Ø9 x 84

# HÉLICES

	1877	1900	1925	1934	1980	1985	2238	3241	3254	3255	3268	3274	3276	3297
<b>MERCEDES BENZ</b>														
2220														●
2225														●
2425									●					
1114 D.H.														
1215 99-05	●		●	●										
1215C									●					
1215C 99-05	●		●	●										
1218EL									●					
14170F									●					
14180F									●					
1517 D.H.							●							
1521 00-07					●									
1718e Diesel Mot. 906 LA / 924 LA								●						
1722e									●					
1723s									●					
180D 2.4 Diesel 87-97		●												
2423 6x4									●					
2726B 6x4									●					
2828BK									●					
2831 6x4									●					
608D Mot. 364A.														●
708D Mot. 364A.														●
709 Mot. 364A.														●
710 Mot. 364A.														●
710 97-18						●								
710 115CV 4 Diesel 96"-11" Mot. 364 LA											●			
710P												●		
710 Plus.											●			
712E.											●			
712 115CV Diesel 03"-11"											●			
812 115CV Diesel 03"-11"											●			
812 Mot. 364A.														●
912 93-04						●								
913 93-04						●								
914 93-04						●								

	1801	1985	3241	3254
<b>MERCEDES BENZ</b>				
914C				●
915C	●			●
921 93-04		●		
Accelo 715C Diesel				
Atego 1418 Diesel Mot. 924 LA			●	
Atego 1718 Diesel Mot. 906 LA / 924 LA			●	
Atego 1723 Diesel Mot. 924 LA			●	
Atego 2423 Diesel Mot. 906 LA / 924 LA			●	
Atego 2425 Diesel Mot. 906 LA / 924 LA			●	
Atego 2428 Diesel Mot. 906 LA / 924 LA			●	
Atego L1620 Diesel Mot. 906 LA / 924 LA			●	

1801



OEM > 5L558600AA ; A6122000023KZ

Flujo: Aspirante / Sentido giro: Anti-Horario /  
 Ø Ext: 432,5 / Ø Ag. Central: 66,7 /  
 Aguj. de amarre: 4 Ø9 x 82,5

1985



OEM > 314.200.1223

Flujo: Aspirante / Sentido giro: Horario /  
 Ø Ext: 472 / Ø Ag. Central: 34 /  
 Aguj. de amarre: 6 Ø8,5 x 60,2

3274



A.374.200.0323KZ

Flujo: Aspirante / Sentido giro: Horario /  
 Ø Ext: 457,5 / Ø Ag. Central: 83 /  
 Aguj. de amarre: 4 Ø10,5 x 96,8



1877



OEM > 9178721J93

Flujo: Aspirante / Sentido giro: Horario /  
 Ø Ext: 554 / Ø Ag. Central: 83 /  
 Aguj. de amarre: 4 Ø10,5 x 96,8

1900



OEM > A616.200.09.23

Flujo: Aspirante / Sentido giro: Horario /  
 Ø Ext: 465 / Ø Ag. Central: 135 /  
 Aguj. de amarre: 3 Ø6,4 x 146,4

1925



OEM > 352.200.3523

Flujo: Aspirante / Sentido giro: Horario /  
 Ø Ext: 513 / Ø Ag. Central: 33,8 /  
 Aguj. de amarre: 6 Ø9 x 60,4

1934



OEM > 376.200.0224

Flujo: Aspirante / Sentido giro: Horario /  
 Ø Ext: 556 / Ø Ag. Central: 34 /  
 Aguj. de amarre: 6 Ø9 x 59,8

1980



Flujo: Aspirante / Sentido giro: Horario /  
 Ø Ext: 530 / Ø Ag. Central: 84 /  
 Aguj. de amarre: 6 Ø9 x 104

2238



Flujo: Aspirante / Sentido giro: Horario /  
 Ø Ext: 514 / Ø Ag. Central: 35 /  
 Aguj. de amarre: 6 Ø9 x 60

3241



OEM > 6C45-8600-CA ; 6C45-8600-CB ;  
 2TB121303 ; 16312820A

3254



OEM > A904.205.0206

Flujo: Aspirante / Sentido giro: Horario / Ø Ext: 558

3255



OEM > 906.205.0406 ; 906.205.0606 ;  
 906.205.1306

Flujo: Aspirante / Sentido giro: Horario / Ø Ext: 705

3268



A3742000323KZ

Flujo: Aspirante / Sentido giro: Horario /  
 Ø Ext: 457 / Ø Ag. Central: 83 /  
 Aguj. de amarre: 4 Ø10,5 x 96,8

3276

foto no disponible  
 proxicamente

3452000024

Flujo: Aspirante / Sentido giro: Horario /  
 Ø Ext: 511 / Ø Ag. Central: 84 /  
 Aguj. de amarre: 6 Ø9 x 84

3297

foto no disponible  
 proxicamente

Flujo: Aspirante / Sentido giro: Horario /  
 Ø Ext: 470 / Ø Ag. Central: 33,8 /  
 Aguj. de amarre: 6 Ø9 x 60,4




# HÉLICES

	1847	1877	1925	1934	1980	3180	3216	3241	3255
<b>MERCEDES BENZ</b>									
Atego 1728S Euro 5									●
Atron 2729									●
Axial	●								
Axor 2035							●		
Axor 2036							●		
Axor 2040							●		
Axor 2041							●		
Axor 2044							●		
Axor 2535 6x2							●		
Axor 2536 6x2							●		
Axor 2540 6x2							●		
Axor 2540 6x2 Euro 5							●		
Axor 2541 6x2							●		
Axor 2544 6x2							●		
Axor 2544 6x2 Euro 5							●		
Axor 2640 6x4							●		
Axor 2641 6x4							●		
Axor 2644 6x4							●		
Axor 2644 6x4 Euro 5							●		
Axor 3340 Euro 5							●		
Axor 3340k Euro 5							●		
Axor 3344 Euro 5							●		
Axor 3344k Euro 5							●		
Axor 3344s Euro 5							●		
Axor 4140 Euro 5							●		
Axor 4144 Euro 5							●		
BMO 390 98-03					●				
L1215 90-96		●	●	●					
L1218 Diesel Mot. OM366A						●			
L1318 07-18			●						
L1620								●	●
L1620 99-12		●							
L1620e								●	
L1620E Mot. 906									●
L1620e Diesel Mot. 906 LA								●	
L1622								●	●

	1852	1925	1985	3180	3216	3239	3241	3255	3268	3274	3276
<b>MERCEDES BENZ</b>											
L1622E Mot. 906								●			
L1622e Diesel Mot. 906 LA / 924 LA								●			
L1723 Diesel Mot. 906 LA								●			
1723s Diesel Mot. 906 LA / 924 LA								●			
L1624								●			
L1624 Diesel Mot. 906 LA / 924 LA								●			
L1624e Diesel Mot. 906 LA								●			
L1625					●	●					●
L1820											
L2325					●						
L2335						●					
L2425BK Mot. 906								●			
L2525BK								●			
L2635					●	●					
L2638					●	●					
L2638 6x4					●						
L710 90-99				●							
L913 90-96				●							
LB2325					●	●					
LK1218	●										
LK1318 07-18		●									
Lk1418 Diesel Mot. OM366A				●							
LK2325					●	●					
LK2635					●	●					
LK2638					●						
L0610.									●		
L0710									●	●	
L0712									●	●	
L0810									●	●	
L0812									●	●	
L0812 90-04				●							
L0813 90-04				●							
L0814 90-04				●							
L0814									●		
LP913 06-18				●							

1847



Flujo: Aspirante / Sentido giro: Horario /  
 Ø Ext: 670 / Ø Ag. Central: 125 /  
 Aguj. de amarre: 6 Ø9 x 145

1985




OEM > 314.200.1223  
 Flujo: Aspirante / Sentido giro: Horario /  
 Ø Ext: 472 / Ø Ag. Central: 34 /  
 Aguj. de amarre: 6 Ø8,5 x 60,2

3268



OEM > A3742000323KZ'; A.374.200.A323KZ';  
 A.374.200.0323KZ'  
 Flujo: Flujo: Aspirante / Sentido giro: Horario / Ø Ext:  
 457 / Ø Ag. Central: 83 / Aguj. de amarre: 4 Ø10,5 x 96,8

1852



Flujo: Aspirante / Sentido giro: Horario /  
 Ø Ext: 600 / Ø Ag. Central: 82,6 /  
 Aguj. de amarre: 4 Ø9 x 95,8

1877



OEM > 9178721J93  
 Flujo: Aspirante / Sentido giro: Horario /  
 Ø Ext: 554 / Ø Ag. Central: 83 /  
 Aguj. de amarre: 4 Ø10,5 x 96,8

1925



OEM > 352.200.3523  
 Flujo: Aspirante / Sentido giro: Horario /  
 Ø Ext: 513 / Ø Ag. Central: 33,8 /  
 Aguj. de amarre: 6 Ø9 x 60,4

1934



OEM > 376.200.0224  
 Flujo: Aspirante / Sentido giro: Horario /  
 Ø Ext: 556 / Ø Ag. Central: 34 /  
 Aguj. de amarre: 6 Ø9 x 59,8

1980



Flujo: Aspirante / Sentido giro: Horario /  
 Ø Ext: 530 / Ø Ag. Central: 84 /  
 Aguj. de amarre: 6 Ø9 x 104

3180



OEM > 3762000224  
 Flujo: Aspirante / Sentido giro: Horario /  
 Ø Ext: 554 / Ø Ag. Central: 33,8 /  
 Aguj. de amarre: 6 Ø9 x 60,4

3216



OEM > 0022059306 ; 0032050606 ; 0032050006  
 Flujo: Aspirante / Sentido giro: Horario /  
 Ø Ext: 682 / Ø Ag. Central: 180 /  
 Aguj. de amarre: 6 Ø9,6 x 199,8

3239



OEM > 003 205 0006

3241



OEM > 6C45-8600-CA ; 6C45-8600-CB ;  
 2TB121303 ; 16312820A

3255



OEM > 906.205.0406 ; 906.205.0606 ;  
 906.205.1306  
 Flujo: Aspirante / Sentido giro: Horario / Ø Ext: 705

3274



A.374.200.0323KZ  
 Flujo: Aspirante / Sentido giro: Horario /  
 Ø Ext: 457,5 / Ø Ag. Central: 83 /  
 Aguj. de amarre: 4 Ø10,5 x 96,8

3276



foto no disponible  
 proxicamente

3452000024  
 Flujo: Aspirante / Sentido giro: Horario /  
 Ø Ext: 511 / Ø Ag. Central: 84 /  
 Aguj. de amarre: 6 Ø9 x 84

# HÉLICES

	1877	1925	1979	3006	3058	3059	3180	3216	3239	3241	3255	3268	3274	3276
<b>MERCEDES BENZ</b>														
Ls1625								●	●					
Ls1626								●						
LS1630								●	●					
LS1632								●						
LS1633								●						
LS1634								●	●					
LS1929								●	●					
Ls1935								●	●					
LS1938								●	●					
LS1941								●	●					
LS1945								●						
LS2635								●	●					
LS2638								●	●					
Maq. Viales				●	●	●								
Mot. 366							●							
Mot. 447								●						
Mot. 457								●						
Mot. 906											●			
Mot. Agrícola				●										
Mot. OM326			●											
Mot. OM355														●
Mot. OM364A Euro II											●	●		
Mot. OM364A Euro III											●	●		
Mot. OM364LA Euro II											●	●		
O-400 RSD								●						
OF1318 93-95		●												
OF1417 Diesel Mot. 924 LA										●				
OF1418 Diesel Mot. 924 LA										●				
OF1620 95-01	●													
OF1722 4.8 Diesel 04'-11' Mot. 906 LA										●				
OF1722e Diesel Mot. 906 LA / 924 LA										●				
OH1318 88-95			●											
OH1620 98	●													
OH1625								●						
OH1635								●						
OM O-400 RSE								●						

	1850	1851	1915	1916	3189	3241	3242
<b>MERCEDES BENZ</b>							
Omnibus 0-371	●						●
Omnibus 1636							●
Omnibus 2036							●
Omnibus 2042							
Omnibus Mot. Oh364			●			●	
Omnibus OF1721 Diesel Mot. 924 LA							
Omnibus OF1723					●		
Omnibus OF1724					●		
Omnibus OF1730					●		
Omnibus OHL 1621		●					
Sprinter 310 2.5			●				
Sprinter 413 > 03				●			
Sprinter CDI 311D Mot. 611LA 05-11				●			
Sprinter CDI 313D Mot. 611LA 05-11				●			
Sprinter CDI 314D Mot. 611LA 05-11				●			
Sprinter CDI 315D Mot. 611LA 05-11				●			
Sprinter CDI 316D Mot. 611LA 05-11				●			

1850



OEM > 5190079

Flujo: Soplante / Sentido giro: Horario /  
 Ø Ext: 646 / Ø Ag. Central: 84 /  
 Aguj. de amarre: 6 Ø9 x 59,5

1979



Flujo: Aspirante / Sentido giro: Horario /  
 Ø Ext: 565 / Ø Ag. Central: 84 /  
 Aguj. de amarre: 6 Ø9 x 104

3239



OEM > 003 205 0006

Flujo: Flujo: Aspirante / Sentido giro: Horario /  
 Ø Ext: 750 / Ø Ag. Central: 180 / Aguj. de amarre:  
 6 Ø9,4 x 200,2

3241



OEM > 6C45-8600-CA ; 6C45-8600-CB ;  
 2TB121303 ; 16312820A

Flujo: Aspirante / Sentido giro: Horario / Ø Ext: 655 / Ø  
 Ag. Central: 127 / Aguj. de amarre: 6 Ø9 x 152,6

1851



Flujo: Aspirante / Sentido giro: Anti-Horario /  
 Ø Ext: 586 / Ø Ag. Central: 28 /  
 Aguj. de amarre: 6 Ø9 x 59,5

1877



OEM > 9178721J93  
 Flujo: Aspirante / Sentido giro: Horario /  
 Ø Ext: 554 / Ø Ag. Central: 83 /  
 Aguj. de amarre: 4 Ø10,5 x 96,8

1915



OEM > 321.205.00.06  
 Flujo: Aspirante / Sentido giro: Anti-horario /  
 Ø Ext: 560 / Ø Ag. Central: 55 / Aguj. de amarre: 6 Ø9

1916



OEM > 70993174  
 Flujo: Aspirante / Sentido giro: Horario /  
 Ø Ext: 433,5 / Ø Ag. Central: 66,7 /  
 Aguj. de amarre: 4 Ø9 x 82,5

1925



OEM > 352.200.3523  
 Flujo: Aspirante / Sentido giro: Horario /  
 Ø Ext: 513 / Ø Ag. Central: 33,8 /  
 Aguj. de amarre: 6 Ø9 x 60,4

3058



Flujo: Aspirante / Sentido giro: Anti-horario /  
 Ø Ext: 460 / Ø Ag. Central: 41

3059



Flujo: Aspirante / Sentido giro: Horario /  
 Ø Ext: 430 / Ø Ag. Central: 40 / Aguj. de amarre: 4 Ø9

3180



OEM > 3762000224  
 Flujo: Aspirante / Sentido giro: Horario /  
 Ø Ext: 554 / Ø Ag. Central: 33,8 /  
 Aguj. de amarre: 6 Ø9 x 60,4

3189



OEM > 1032000423  
 Flujo: Aspirante / Sentido giro: Anti-horario /  
 Ø Ext: 436 / Ø Ag. Central: 134,8 /  
 Aguj. de amarre: 3 Ø6,5 x 146,4

3216



OEM > 0022059306 ; 0032050606 ; 0032050006  
 Flujo: Aspirante / Sentido giro: Horario /  
 Ø Ext: 682 / Ø Ag. Central: 180 /  
 Aguj. de amarre: 6 Ø9,6 x 199,8

3242



A475 205 0006KZ  
 Flujo: Aspirante / Sentido giro: Horario / Ø Ext: 698 /  
 Ø Ag. Central: 180 / Aguj. de amarre: 6 Ø9 x 199,8

3255



OEM > 906.205.0406 ; 906.205.0606 ;  
 906.205.1306  
 Flujo: Aspirante / Sentido giro: Horario / Ø Ext: 705

3268



OEM > A3742000323KZ' ; A.374.200.A323KZ' ;  
 A.374.200.0323KZ'  
 Flujo: Flujo: Aspirante / Sentido giro: Horario / Ø Ext:  
 457 / Ø Ag. Central: 83 / Aguj. de amarre: 4 Ø10,5 x 96,8

3274



A.374.200.0323KZ  
 Flujo: Aspirante / Sentido giro: Horario /  
 Ø Ext: 457,5 / Ø Ag. Central: 83 /  
 Aguj. de amarre: 4 Ø10,5 x 96,8

3276



foto no disponible  
 proxicamente

3452000024  
 Flujo: Aspirante / Sentido giro: Horario /  
 Ø Ext: 511 / Ø Ag. Central: 84 /  
 Aguj. de amarre: 6 Ø9 x 84

# HÉLICES

	1810	1857	1877	1916	1945	1972	2082	2124	2194	2228	2229	2230	2231	2232	2233	2246	2843	2993	2994	3227
<b>MITSUBISHI</b>																				
L200	●																			
L200 Outdoor 2.5 TDI 03-08				●																
L200 Pajero Sport 2.5 TDI 03-08				●																
L200 Sport 2.5 TDI 03-08				●																
<b>MWM</b>																				
MWM Mot. 6.10 tc			●																	
MWM Mot. 6.07 TCAA	●																			
<b>NISSAN</b>																				
Tiida 1.8 07 - 18																				●
<b>OPEL</b>																				
K180 1.8 92 - 99								●												
<b>PERKINS</b>																				
16"				●																
Fase 4															●	●				
Mot. 305																				●
Mot. 4-203							●			●										
Mot. 4-203 4 Cil.								●												
Mot. 4-72									●											
Mot. 6-102c										●										
Mot. 6-305											●									
Mot. 6-305												●								
Mot. 6-305 PF																				●
Mot. 6-354							●					●	●				●			
Mot. 6-354 Fase 4														●						
Mot. 6-654																				●
Mot. Delantero 22"						●														
Mot. PF 6-305 Diesel										●										

1810



Flujo: Aspirante / Sentido giro: Horario /  
 Ø Ext: 430 / Ø Ag. Central: 137,2 /  
 Aguj. de amarre: 4 Ø7,2 x 153,8

1857



OEM > XC358600CA

Flujo: Aspirante / Sentido giro: Horario / Ø Ext: 483 /  
 Ø Ag. Central: 64 / Aguj. de amarre: 4 Ø11,2 x 82

2124



OEM > 2638357

Flujo: Aspirante / Sentido giro: Horario /  
 Ø Ext: 338 / Ø Ag. Central: 16

2194



Flujo: Aspirante / Sentido giro: Horario /  
 Ø Ext: 328 / Ø Ag. Central: 42 /  
 Aguj. de amarre: 4 Ø9 x 63,8

2233



OEM > 006-149

Flujo: Aspirante / Sentido giro: Horario /  
 Ø Ext: 560 / Ø Ag. Central: 51 /  
 Aguj. de amarre: 6 Ø10 x 89

2246



OEM > 006.121

Flujo: Aspirante / Sentido giro: Horario /  
 Ø Ext: 419 / Ø Ag. Central: 41 /  
 Aguj. de amarre: 4 Ø9 x 64

1877



OEM > XC358600CA ; 25L121303 ; 96HU8600AA ; F7HT8A616DA ; 25L121303 ; 16.47-38449-70.A ; 6C45-8600-CA ; 6C45-8600-CB ; 2TB121303 ; .....

Flujo: Aspirante / Sentido giro: Horario / Ø Ext: 554 / Ø Ag. Central: 83 / Aguj. de amarre: 4 Ø10,5 x 96,8

1916



OEM > 70993174

Flujo: Aspirante / Sentido giro: Horario / Ø Ext: 433,5 / Ø Ag. Central: 66,7 / Aguj. de amarre: 4 Ø9 x 82,5

1945



Flujo: Aspirante / Sentido giro: Horario / Ø Ext: 407 / Ø Ag. Central: 66,7 / Aguj. de amarre: 4 Ø9 x 63,8

1972



OEM > 006.348

Flujo: Aspirante / Sentido giro: Anti-horario / Ø Ext: 559 / Ø Ag. Central: 41 / Aguj. de amarre: 4 Ø9 x 63,5

2082



Flujo: Aspirante / Sentido giro: Horario / Ø Ext: 352 / Ø Ag. Central: 42 / Aguj. de amarre: 4 Ø8,5 x 63,9

2228



Flujo: Aspirante / Sentido giro: Horario / Ø Ext: 457 / Ø Ag. Central: 41 / Aguj. de amarre: 4 Ø9 x 63,8

2229



OEM > 006.110

Flujo: Aspirante / Sentido giro: Horario / Ø Ext: 483 / Ø Ag. Central: 41 / Aguj. de amarre: 4 Ø9 x 64

2230



Flujo: Aspirante / Sentido giro: Horario / Ø Ext: 508 / Ø Ag. Central: 41 / Aguj. de amarre: 4 Ø9 x 63,9

2231



OEM > 006.112

Flujo: Aspirante / Sentido giro: Horario / Ø Ext: 560 / Ø Ag. Central: 41 / Aguj. de amarre: 4 Ø9 x 64

2232



OEM > 006.148

Flujo: Aspirante / Sentido giro: Horario / Ø Ext: 508 / Ø Ag. Central: 51 / Aguj. de amarre: 6 Ø10 x 89

2843



Flujo: Aspirante / Sentido giro: Horario / Ø Ext: 463 / Ø Ag. Central: 41 / Aguj. de amarre: 4 Ø10 x 62

2993



Flujo: Aspirante / Sentido giro: Anti-horario / Ø Ext: 508 / Ø Ag. Central: 41 / Aguj. de amarre: 4 Ø9 x 63

2994



Flujo: Aspirante / Sentido giro: Anti-horario / Ø Ext: 558 / Ø Ag. Central: 41 / Aguj. de amarre: 4 Ø9 x 63

3227



Flujo: Aspirante / Sentido giro: Horario / Ø Ext: 352 / Ø Ag. Central: 8

# HÉLICES

	1890	1892	1983	2168	2843	3287	3288	3289	3290	3291	3282	3293	3294
<b>PERKINS</b>													
Mot. Prima 65			●	●									
Mot. Q20					●								
Nucleo Ciego 22"		●											
Nucleo Ciego 24"	●												
Perkins						●	●	●	●	●	●	●	●

## 1890



OEM > DX 1510

Flujo: Soplante / Sentido giro: Horario /

Ø Ext: 609,6 / Ø Ag. Central: 50,8 /

Aguj. de amarre: 6 Ø10,5 x 89,6

## 3288

foto no disponible  
proximamente

OEM > 6108009,054 ; 6,142 ; 6,143 ; 6,144 ; 6,2 ;  
T64406006 ; T73901005 ; T64406008 ; T64406007 ; ...

Flujo: Flujo: Aspirante / Sentido giro: Horario /

Ø Ext: 508 / Ø Ag. Central: 101,6 /

Aguj. de amarre: 8 Ø10 x 113,7

## 3294

foto no disponible  
proximamente

OEM > 6108009,054 ; 6,142 ; 6,143 ; 6,144 ; 6,2 ;  
T64406006 ; T73901005 ; T64406008 ; T64406007 ; ...

Flujo: Aspirante / Sentido giro: Horario / Ø Ext: 554 /

Ø Ag. Central: 101,6 / Aguj. de amarre: 8 Ø10 x 113,7

1872



Flujo: Aspirante / Sentido giro: Horario /  
 Ø Ext: 391 / Ø Ag. Central: 6,5 x 5,2

1983



OEM > 006.151  
 Flujo: Aspirante / Sentido giro: Horario /  
 Ø Ext: 359 / Ø Ag. Central: 24 / Aguj. de amarre: 4 Ø7

2168



OEM > 1603000196  
 Flujo: Aspirante / Sentido giro: Horario /  
 Ø Ext: 328 / Ø Ag. Central: 52 /  
 Aguj. de amarre: 3 Ø6,4 x 73

2843



Flujo: Aspirante / Sentido giro: Horario /  
 Ø Ext: 463 / Ø Ag. Central: 41 /  
 Aguj. de amarre: 4 Ø10 x 62

3287

foto no disponible  
 proxicamente

OEM > 6108009,054 ; 6,142 ; 6,143 ; 6,144 ; 6,2 ;  
 T64406006 ; T73901005 ; T64406008 ; .....  
 Flujo: Aspirante / Sentido giro: Horario / Ø Ext: 460 /  
 Ø Ag. Central: 41 / Aguj. de amarre: 4 Ø10 x 63,5

3289

foto no disponible  
 proxicamente

OEM > 6108009,054 ; 6,142 ; 6,143 ; 6,144 ; 6,2 ;  
 T64406006 ; T73901005 ; T64406008 ; .....  
 Flujo: Aspirante / Sentido giro: Horario / Ø Ext: 530 /  
 Ø Ag. Central: 41 / Aguj. de amarre: 4 Ø10 x 63,5

3290

foto no disponible  
 proxicamente

OEM > 6108009,054 ; 6,142 ; 6,143 ; 6,144 ; 6,2 ;  
 T64406006 ; T73901005 ; T64406008 ; .....  
 Flujo: Aspirante / Sentido giro: Horario / Ø Ext: 554 /  
 Ø Ag. Central: 41 / Aguj. de amarre: 4 Ø10 x 63,5

3291

foto no disponible  
 proxicamente

OEM > 6108009,054 ; 6,142 ; 6,143 ; 6,144 ; 6,2 ;  
 T64406006 ; T73901005 ; T64406008 ; .....  
 Flujo: Aspirante / Sentido giro: Horario / Ø Ext: 508 /  
 Ø Ag. Central: 41 / Aguj. de amarre: 4 Ø10 x 63,5

3292

foto no disponible  
 proxicamente

OEM > 6108009,054 ; 6,142 ; 6,143 ; 6,144 ; 6,2 ;  
 T64406006 ; T73901005 ; T64406008 ; .....  
 Flujo: Aspirante / Sentido giro: Horario / Ø Ext: 533 /  
 Ø Ag. Central: 101,6 / Aguj. de amarre: 12 Ø10 x 113,7

3293

foto no disponible  
 proxicamente

OEM > 6108009,054 ; 6,142 ; 6,143 ; 6,144 ; 6,2 ;  
 T64406006 ; T73901005 ; T64406008 ; .....  
 Flujo: Aspirante / Sentido giro: Horario / Ø Ext: 554 /  
 Ø Ag. Central: 101,6 / Aguj. de amarre: 12 Ø10 x 113,7



# HÉLICES

	1816	1838	1872	1903	1919	2075	2168	2979	3070	3270
<b>PEUGEOT</b>										
404						●	●			
504							●	●		
505									●	
106 1.4 95 - 02	●									
205 1.1 92 - 95				●	●					
205 1.4 91 - 99				●	●					
205 1.6 85 - 87				●	●					
205 1.8 92 - 00				●						
205 1.8 Diesel 92 - 00					●					
205 1.9 89 - 97				●						
205 1.9 Diesel 89 - 97					●					
206 1.4 01 - 13			●							●
206 1.4 01 - 13 s/A.A.		●								
206 1.6 99 - 09 c/A.A.			●							●
206 1.6 99 - 09 s/A.A.		●								
206 1.9 Diesel 99 - 09			●							●
206 1.9 Diesel 99 - 09 s/A.A.		●								
206 2.0 HDI 00 - 09			●							●
206 2.0 HDI 00 - 09 s/A.A.		●								
206 Coupe Cabrio 2.0 01-09 16v			●							
206 Coupe Cabrio 2.0 01-09 s/A.A.		●								●
206 GTI 2.0 03 - 06			●							●
206 GTI 2.0 03 - 06 s/A.A.		●								
206 RC 2.0 05 - 06			●							●
206 RC 2.0 05 - 06 s/A.A.		●								
207 CC 1.6 Nafta 08 - 18			●							●
207 CC 150cv 1.6 Nafta 08-12			●							●
207 CC 156cv 1.6 Nafta 10-18			●							●
207 Compact 1.4 HDI 11 - 18			●							●
207 Compact 1.4 Nafta 08-18			●							●
207 Compact 1.6 Nafta 08-18 16v			●							●
207 Compact 1.9 Diesel 08-12			●							●
207 Compact 2.0 HDI 08 - 11			●							●
207 GTI 150cv 1.6 Nafta 08-12			●							●
207 GTI 156cv 1.6 Nafta 10-18			●							●
207 RC 150cv 1.6 Nafta 08-12			●							●
207 RC 175cv 1.6 Nafta 08-12			●							●

	1825	1836	1837	1884	1909	3249
<b>PEUGEOT</b>						
306 1.4 96 - 98				●	●	●
306 1.6 95 - 00				●		
306 1.8 97 - 01				●	●	●
306 1.8 Nafta 94-02		●				
306 1.9 Diesel 95-02			●	●		
306 1.9 Diesel 96-99		●				
306 1.9 TD 95-02			●			
306 2.0 95-02				●		
306 2.0 HDI 00-02				●		
306 2.0 HDI 00-02 c/A.A.	●					
306 Cabrio 2.0 95-02					●	●
306 Coupe 1.6 95-00					●	●
306 Coupe 1.8 98-99 16v					●	●
306 Coupe 2.0 95- 99					●	●
306 TD c/A.A.	●					

1816



Flujo: Aspirante / Sentido giro: Horario /  
Ø Ext: 315 / Ø Ag. Central: 8

1884



OEM > 1254.67

Flujo: Aspirante / Sentido giro: Horario /  
Ø Ext: 317 / Ø Ag. Central: 10 x 9

2979



OEM > 1254363

Flujo: Soplaante / Sentido giro: Horario /  
Ø Ext: 295 / Ø Ag. Central: 12

1825



OEM > 9628531880

Flujo: Aspirante / Sentido giro: Horario /  
Ø Ext: 335 / Ø Ag. Central: 8

1836



Flujo: Aspirante / Sentido giro: Horario /  
Ø Ext: 318 / Ø Ag. Central: 8

1837



Flujo: Aspirante / Sentido giro: Horario /  
Ø Ext: 337 / Ø Ag. Central: 8

1838



Flujo: Soplante / Sentido giro: Anti-horario /  
Ø Ext: 340 / Ø Ag. Central: 6,5 x 5,2

1872



Flujo: Aspirante / Sentido giro: Horario /  
Ø Ext: 391 / Ø Ag. Central: 6,5 x 5,2

1903



Flujo: Soplante / Sentido giro: Anti-horario /  
Ø Ext: 284 / Ø Ag. Central: 8

1909



OEM > F006KM1637  
Flujo: Aspirante / Sentido giro: Horario /  
Ø Ext: 315 / Ø Ag. Central: 8

1919



OEM > 1254.41  
Flujo: Soplante / Sentido giro: Anti-horario /  
Ø Ext: 282 / Ø Ag. Central: 10 x 9

2075



OEM > 21/07533/01  
Flujo: Aspirante / Sentido giro: Horario /  
Ø Ext: 326 / Ø Ag. Central: 52 /  
Aguj. de amarre: 3 Ø6,4 x 72,5

2168



OEM > 1603000196  
Flujo: Aspirante / Sentido giro: Horario /  
Ø Ext: 328 / Ø Ag. Central: 52 /  
Aguj. de amarre: 3 Ø6,4 x 73

3070



OEM > 9418003029  
Flujo: Aspirante / Sentido giro: Horario /  
Ø Ext: 351 / Ø Ag. Central: 46 /  
Aguj. de amarre: 3 Ø6,4 x 71,5

3249



Flujo: Aspirante / Sentido giro: Horario /  
Ø Ext: 315 / Ø Ag. Central: 8 x 6,7

3270



Flujo: Aspirante / Sentido giro: Horario /  
Ø Ext: 391 / Ø Ag. Central: 8 x 6,7

# HÉLICES

	1823	1909	1918	1920	2075	2076	2224	2955	3176	3249
<b>PEUGEOT</b>										
307 1.6 HDI 05-09	●								●	
307 1.6 Nafta 01-12	●									
307 2.0 HDI 01-12	●									
307 2.0 HDI 06-12									●	
307 2.0 Nafta 01-12	●									
307 CC 2.0 05-09	●									
308 1.6 HDI 11-18	●									
308 1.6 Nafta 11-18	●									
308 2.0 HDI	●									
308 2.0 Nafta 11-18	●									
308 CC 1.6 09-18	●									
308 GTI 1.6 10-18	●									
308 Sport 1.6 12-18	●									
405 1.6 92 - 97				●						
405 1.8 93 - 03				●						
405 1.9 91 - 97		●								●
405 1.9 91 - 98				●						
405 2.0 91 - 95 16v		●								●
405 2.0 91 - 97				●						
405 Familiar 1.9 91-98		●								●
405 Familiar 2.0 91-97		●								●
408 2.0 HDI	●									
408 2.0 Nafta	●									
504 2.0 83 - 00				●	●	●				
504 2.3 Diesel 87-00					●					
504 Nafta 83-00								●		
504 Pick Up Diesel 87-00								●		
504 Pick Up Nafta 83-00								●		
504 SRD Diesel 87-00								●		
505 2.0 91-94			●							

	1873	1918	1952	2220	2225	2967	2978	3034	3108
<b>PEUGEOT</b>									
505 2.0 c/A.A						●			
505 2.2					●				
505 2.2 85 - 96		●	●						
505 2.2 c/A.A						●			
505 2.5 Diesel c/A.A						●			
505 2.5 TD 85 - 96					●				
505 c/A.A							●		
505 GR 2.0 83 - 85		●	●						
505 GR Diesel					●				
Boxer 1.9 Diesel 95 - 03	●								●
Boxer 2.3 HDI 10 - 18	●								●
Boxer 2.5 Diesel 98 - 01	●								●
Boxer 2.8 Diesel 95 - 10	●								●
Boxer Nafta	●								●
Mot. Indenor 6 Cil.				●				●	

1823



Flujo: Aspirante / Sentido giro: Horario /  
 Ø Ext: 387 / Ø Ag. Central: 6,5 x 5,2

2075



OEM > 21/07533/01  
 Flujo: Aspirante / Sentido giro: Horario /  
 Ø Ext: 326 / Ø Ag. Central: 52 /  
 Aguj. de amarre: 3 Ø6,4 x 72,5

2967



OEM > V02002374C  
 Flujo: Aspirante / Sentido giro: Anti-horario /  
 Ø Ext: 300 / Ø Ag. Central: 8

1873



OEM > 9140096

Flujo: Aspirante / Sentido giro: Horario /  
Ø Ext: 376 / Ø Ag. Central: 10

1909



OEM > F006KM1637

Flujo: Aspirante / Sentido giro: Horario /  
Ø Ext: 315 / Ø Ag. Central: 8

1918



OEM > 1254270

Flujo: Aspirante / Sentido giro: Horario /  
Ø Ext: 384 / Ø Ag. Central: 143,5 /  
Aguj. de amarre: 4 Ø7,4 x 100,2

1920



OEM > 915416980

Flujo: Aspirante / Sentido giro: Horario /  
Ø Ext: 318 / Ø Ag. Central: 8

1952



OEM > C16104573C

Flujo: Soplante / Sentido giro: Anti-horario /  
Ø Ext: 305 / Ø Ag. Central: 8

2076



OEM > 1254-150

Flujo: Aspirante / Sentido giro: Horario /  
Ø Ext: 352 / Ø Ag. Central: 47,5 /  
Aguj. de amarre: 3 Ø6,4 x 72

2220



Flujo: Aspirante / Sentido giro: Horario /  
Ø Ext: 359 / Ø Ag. Central: 27 / Aguj. de amarre: 4 Ø6,5

2224



OEM > 21/07533/01 ; 1254-150 ; 7910025052\*

Flujo: Flujo: Aspirante / Sentido giro: Horario / Ø Ext:  
352 / Ø Ag. Central: 47,5 / Aguj. de amarre: 3 Ø6,4 x 61,8

2225



OEM > 1254150

Flujo: Aspirante / Sentido giro: Horario /  
Ø Ext: 359 / Ø Ag. Central: 48 / Aguj. de amarre: 3 Ø6,4

2955



OEM > 7700684110

Flujo: Soplante / Sentido giro: Horario /  
Ø Ext: 289 / Ø Ag. Central: 8

2978



Flujo: Aspirante / Sentido giro: Anti-horario /  
Ø Ext: 300 / Ø Ag. Central: 12 x 9

3034



OEM > 581554

Flujo: Aspirante / Sentido giro: Horario /  
Ø Ext: 353 / Ø Ag. Central: 16 /  
Aguj. de amarre: 4 Ø8,7 x 44

3108



Flujo: Aspirante / Sentido giro: Horario /  
Ø Ext: 306 / Ø Ag. Central: 8

3176



Flujo: Aspirante / Sentido giro: Horario /  
Ø Ext: 385 / Ø Ag. Central: 6 x 8

3249



Flujo: Aspirante / Sentido giro: Horario /  
Ø Ext: 315 / Ø Ag. Central: 8 x 6,7

# HÉLICES

	1836	1837	1873	1909	1923	1939	1997	2076	2188	2189	2982	3050	3176	3249
<b>PEUGEOT</b>														
Partner DW8 Furgon 1.9 04-10		●												
Partner DW8 Patagonica 1.9 01-10		●												
Partner DW8 Urbana 1.9 02-05		●												
Partner Furgon 1.4 02 - 18				●										
Partner Furgon 1.4 09 - 15	●													
Partner Furgon 1.6 07 - 09	●													
Partner Furgon 1.6 HDI 10-18													●	
Partner Furgon 1.8 98 - 02	●													
Partner Furgon 1.8 98 - 03 8v				●										●
Partner Patagonica 1.4 10 - 15	●													
Partner Patagonica 1.4 10 - 18				●										●
Partner Patagonica 1.6 10 - 15	●													
Partner Patagonica 1.6 HDI 10-18													●	
Partner Patagonica 1.8 98 - 03	●													
Partner Patagonica 1.8 98 - 03 8v				●										●
Partner Patagonica 2.0 HDI 02-05		●												
Partner Urbana 1.4 02 - 10	●													
Partner Urbana 1.4 02 - 18				●										●
Partner XUD9 Furgon 1.9 98-04		●												
Partner XUD9 Patagonica 1.9 98-03		●												

## RANQUEL

VMHR Mot. Borgward

## RASTROJERO

42HP 2da Serie

52HP

Mot. Indenor

## RENAULT

9

11 > 98 c/A.A.

11 1.4 84 - 94

11 1.6 87 - 95

## RENAULT

11 c/A.A.

11 Turbo 1.4 86-89

12 1.4 83-95

12 1.4 83-95c/A.A.

12 1.6 89-95

12 1.6 89-95c/A.A.

1836



Flujo: Aspirante / Sentido giro: Horario /  
Ø Ext: 318 / Ø Ag. Central: 8

1997



OEM > B-094-2000

Flujo: Aspirante / Sentido giro: Horario /  
Ø Ext: 353 / Ø Ag. Central: 16 /  
Aguj. de amarre: 4 Ø8,7 x 44

2268



Flujo: Aspirante / Sentido giro: Horario /  
Ø Ext: 352 / Ø Ag. Central: 33 /  
Aguj. de amarre: 4 Ø8,5 x 49,5

1837



Flujo: Aspirante / Sentido giro: Horario /  
Ø Ext: 337 / Ø Ag. Central: 8

1873



OEM > 9140096  
Flujo: Aspirante / Sentido giro: Horario /  
Ø Ext: 376 / Ø Ag. Central: 10

1909



OEM > F006KM1637  
Flujo: Aspirante / Sentido giro: Horario /  
Ø Ext: 315 / Ø Ag. Central: 8

1923



Flujo: Aspirante / Sentido giro: Horario /  
Ø Ext: 375 / Ø Ag. Central: 10

1939



OEM > 7702206664  
Flujo: Aspirante / Sentido giro: Horario /  
Ø Ext: 352 / Ø Ag. Central: 8

2076



OEM > 1254-150  
Flujo: Aspirante / Sentido giro: Horario /  
Ø Ext: 352 / Ø Ag. Central: 47,5 /  
Aguj. de amarre: 3 Ø6,4 x 72

2123



Flujo: Aspirante / Sentido giro: Horario /  
Ø Ext: 278 / Ø Ag. Central: 8

2125



OEM > 7700615382  
Flujo: Aspirante / Sentido giro: Horario /  
Ø Ext: 302 / Ø Ag. Central: 24,5 /  
Aguj. de amarre: 4 Ø8,5 x 50

2188



Flujo: Aspirante / Sentido giro: Horario /  
Ø Ext: 326 / Ø Ag. Central: 32 /  
Aguj. de amarre: 4 Ø6,7 x 52,7

2189



Flujo: Aspirante / Sentido giro: Horario /  
Ø Ext: 328 / Ø Ag. Central: 39 /  
Aguj. de amarre: 4 Ø7,3 x 60,8

2955



OEM > 7700684110  
Flujo: Soplante / Sentido giro: Horario /  
Ø Ext: 289 / Ø Ag. Central: 8

2982



OEM > 7702082576  
Flujo: Soplante / Sentido giro: Horario /  
Ø Ext: 295 / Ø Ag. Central: 8

3050



OEM > 7700635419  
Flujo: Aspirante / Sentido giro: Horario /  
Ø Ext: 351 / Ø Ag. Central: 12 x 9

3176



Flujo: Aspirante / Sentido giro: Horario /  
Ø Ext: 385 / Ø Ag. Central: 6 x 8

3249



Flujo: Aspirante / Sentido giro: Horario /  
Ø Ext: 315 / Ø Ag. Central: 8 x 6,7

# HÉLICES

	1882	1923	1944	1955	1957	1975	1992	2125	2954	2955	2979	3107	3279
<b>RENAULT</b>													
18 1.4 83-91				•		•							
18 1.4 83-91s/A.A.								•					
18 1.4 s/A.A.												•	
18 1.6 83-95				•		•							
18 1.6 83-95c/A.A.										•			
18 1.6 s/A.A.												•	
18 2.0					•								
18 2.0 83-91				•									
18 2.0 83-95						•							
18 2.1 Diesel 92-95				•		•							
18 2.1 Diesel 92-95c/A.A.										•			
18 2.2 83-95				•		•							
18 2.2 83-95 c/A.A.										•			
18 c/A.A.									•				
19 > 98 c/A.A.		•											
19 Bicuero 1.4 93-98		•	•										
19 Bicuero 1.6 93-01		•	•										
19 Bicuero 1.8 93-98		•	•										
19 Bicuero 1.8 Nafta 93-98	•												
19 Bicuero 1.9 Diesel 94-98	•	•											
19 Cabrio 1.8 89-97		•											
19 Cabrio 1.8 89-97			•										
19 Coupe 1.8 89-97		•	•										
19 Tricuero 1.6 94-01		•	•										
19 Tricuero 1.6 Nafta 94-01	•												
19 Tricuero 1.7 89-98		•	•										
19 Tricuero 1.8 93-98		•	•										
19 Tricuero 1.9 Diesel 91-96	•	•											
21 1.7 91-95						•						•	
21 2.1 Diesel 95-97						•						•	
21 2.2 90-97						•						•	
23 1.6 89 - 95							•						

	1923	1939	1978	2128	2217	2955	2981	2982
<b>RENAULT</b>								
4 0.8 76 - 85				•			•	•
4 1.0 86 - 90				•			•	•
4 1.1 81 - 90				•			•	•
4 Mot. Borgward 0.8 76 - 85			•					
4 Mot. Borgward 1.0 86 - 90			•					
4 Mot. Borgward 1.1 81 - 90			•					
6 1.3 83 - 86				•				
6 GTL					•			
6 Mot. Borgward 1.3 83 - 86			•					
9 > 92		•						
9 > 98 c/A.A.	•							
9 1.4 87 - 93	•							
9 1.6 89 - 97	•							
9 c/A.A.						•		

1882



Flujo: Aspirante / Sentido giro: Horario /  
Ø Ext: 375 / Ø Ag. Central: 8

1975



OEM > 7702072351

Flujo: Soplante / Sentido giro: Horario /  
Ø Ext: 323 / Ø Ag. Central: 12

2954



OEM > 7700672003

Flujo: Soplante / Sentido giro: Horario /  
Ø Ext: 320 / Ø Ag. Central: 12 x 9

2955



OEM > 7700684110

Flujo: Soplante / Sentido giro: Horario /  
Ø Ext: 289 / Ø Ag. Central: 8

1923



Flujo: Aspirante / Sentido giro: Horario /  
Ø Ext: 375 / Ø Ag. Central: 10

1939



OEM > 7702206664  
Flujo: Aspirante / Sentido giro: Horario /  
Ø Ext: 352 / Ø Ag. Central: 8

1944



Flujo: Aspirante / Sentido giro: Anti-horario /  
Ø Ext: 295 / Ø Ag. Central: 8

1955



OEM > 50245-020  
Flujo: Soplante / Sentido giro: Horario /  
Ø Ext: 290 / Ø Ag. Central: 10 x 8

1957



OEM > 7700750157  
Flujo: Soplante / Sentido giro: Horario /  
Ø Ext: 323 / Ø Ag. Central: 8

1978



Flujo: Aspirante / Sentido giro: Anti-horario /  
Ø Ext: 300 / Ø Ag. Central: 28,5 / Aguj. de amarre: 4 Ø8,5

1992



OEM > 9140082  
Flujo: Soplante / Sentido giro: Anti-horario /  
Ø Ext: 305 / Ø Ag. Central: 8

2125



OEM > 7700615382  
Flujo: Aspirante / Sentido giro: Horario /  
Ø Ext: 302 / Ø Ag. Central: 24,5 /  
Aguj. de amarre: 4 Ø8,5 x 50

2128



Flujo: Aspirante / Sentido giro: Anti-horario /  
Ø Ext: 298 / Ø Ag. Central: 29 /  
Aguj. de amarre: 4 Ø8,5 x 63,7

2217



Flujo: Aspirante / Sentido giro: Horario /  
Ø Ext: 252 / Ø Ag. Central: 8

2979



OEM > 1254363  
Flujo: Soplante / Sentido giro: Horario /  
Ø Ext: 295 / Ø Ag. Central: 12

2981



Flujo: Aspirante / Sentido giro: Anti-horario /  
Ø Ext: 299 / Ø Ag. Central: 22,4 /  
Aguj. de amarre: 4 Ø8,3 x 49,5

2982



OEM > 7702082576  
Flujo: Soplante / Sentido giro: Horario /  
Ø Ext: 295 / Ø Ag. Central: 8

3107



Flujo: Aspirante / Sentido giro: Anti-Horario /  
Ø Ext: 324 / Ø Ag. Central: 8

3279

foto no disponible  
proximamente

Flujo: Soplante / Sentido giro: Anti-horario / Ø Ext: 305  
Ø Ag. Central: 8 x 6,7



# HÉLICES

	1830	1832	1835	1882	1923	1944	2009	3050	3173	3177	3183	3237	3271	3272
<b>RENAULT</b>														
Clio 1.2 99 - 18			●											
Clio 1.4 92 - 05					●									
Clio 1.4 92 - 95		●		●		●		●						
Clio 1.5 Diesel 01 - 09			●											
Clio 1.6 91 - 00		●		●	●			●						
Clio 1.6 96 - 98				●										
Clio 1.6 99 - 09			●											
Clio 1.6 Nafta 91 - 03						●								
Clio 1.8 95 - 98		●		●	●			●						
Clio 1.9 Diesel 93 - 02			●											
Clio 1.9 Diesel 93 - 98		●						●						
Clio 2 1.2 Nafta 99 - 11	●					●				●	●	●	●	●
Clio 2 1.6 Nafta 99 - 03	●									●	●	●	●	●
Clio 2 1.9 Diesel 99 - 02	●					●				●	●	●	●	●
Clio 2 2.0 Nafta 00 - 05	●					●				●	●	●	●	●
Clio 2 0.00 - 05			●											
Clio Williams 150cv 2.0 94 - 96		●	●			●								
Clio Williams 2.0 94 - 96				●										
Dauphine							●							
Duster 1.6 11 - 18										●	●	●	●	●
Duster 2.0 11 - 18										●	●	●	●	●
Express 1.6 Nafta 96 - 01				●										
Express 1.9 Diesel 95 - 02 16v				●										
Gordini							●							
Kangoo 1.2 01 - 02			●							●	●	●	●	●
Kangoo 1.4 98 - 01			●							●	●	●	●	●
Kangoo 1.6 Nafta 8v 99 - 07				●										
Kangoo 1.6 99 - 09			●							●	●	●	●	●
Kangoo 1.9 Diesel 99 - 09				●				●	●					
Kangoo 2 1.5 08 - 18										●	●	●	●	●
Kangoo 2 1.6 03 - 18										●	●	●	●	●
Kangoo II dCi 1.5 Diesel 08 - 18				●										
Kangoo PH3 1.6 13 - 18			●											

	1835	1882	1929	2190	2191	3183	3237	3271	3272
<b>RENAULT</b>									
Logan 1.5 07 - 18						●	●	●	●
Logan 1.6 07 - 18						●	●	●	●
Logan 2 1.6 13 - 18						●	●	●	●
Megane 1.6 98 - 99						●	●	●	●
Megane 1.6 Nafta 98 - 99 8v		●							
Megane 1.9 TD 98 - 99		●				●	●	●	●
Megane 2.0 97 - 99						●	●	●	●
Megane 2.0 Nafta 97 - 99		●							
Megane Cabrio 150cv 2.0 97 - 00						●	●	●	●
Megane Coupe 150cv 2.0 97 - 00						●	●	●	●
Megane II 1.5 Diesel 06 - 10			●						
Megane II 1.6 Nafta 99 - 09 16v		●							
Megane II 1.6 Nafta 99 - 11			●						
Megane II 1.9 Diesel 99 - 09			●						
Megane II 2.0 Nafta 97 - 11			●						
Megane III 1.6 15 - 18	●								
Megane III 1.6 Nafta 15 - 18			●						
Megane III 2.0 11 - 18	●								
Megane III 2.0 Nafta 11 - 18			●						
Megane III RS 2.0 11 - 18	●								
Mot. Continental 4 Cil.				●					
Mot. Continental 6 Cil.					●				
Scenic 1.6 98 - 01						●	●	●	●
Scenic 1.9 Diesel 98 - 01						●	●	●	●
Scenic 2 1.6 01 - 11						●	●	●	●
Scenic 2 1.9 Diesel 01 - 09						●	●	●	●

1830



Flujo: Aspirante / Sentido giro: Horario /  
Ø Ext: 298 / Ø Ag. Central: 6

1944



Flujo: Aspirante / Sentido giro: Anti-horario /  
Ø Ext: 295 / Ø Ag. Central: 8

3177



Flujo: Aspirante / Sentido giro: Horario /  
Ø Ext: 387 / Ø Ag. Central: 8

1832



Flujo: Aspirante / Sentido giro: Horario /  
 Ø Ext: 298 / Ø Ag. Central: 6,5 x 5,2

1835



Flujo: Aspirante / Sentido giro: Horario /  
 Ø Ext: 379 / Ø Ag. Central: 8

1882



Flujo: Aspirante / Sentido giro: Horario /  
 Ø Ext: 375 / Ø Ag. Central: 8

1923



Flujo: Aspirante / Sentido giro: Horario /  
 Ø Ext: 375 / Ø Ag. Central: 10

1929



OEM > 7701036724

Flujo: Aspirante / Sentido giro: Horario /  
 Ø Ext: 300 / Ø Ag. Central: 8

2009



Flujo: Aspirante / Sentido giro: Anti-horario /  
 Ø Ext: 296 / Ø Ag. Central: 28 /  
 Aguj. de amarre: 4 Ø8 x 64

2190



Flujo: Aspirante / Sentido giro: Horario /  
 Ø Ext: 356 / Ø Ag. Central: 16 /  
 Aguj. de amarre: 4 Ø7,6 x 44

2191



Flujo: Aspirante / Sentido giro: Horario /  
 Ø Ext: 360 / Ø Ag. Central: 27 / Aguj. de amarre: 4 Ø7,3

3050



OEM > 7700635419

Flujo: Aspirante / Sentido giro: Horario /  
 Ø Ext: 351 / Ø Ag. Central: 12 x 9

3173



Flujo: Aspirante / Sentido giro: Horario /  
 Ø Ext: 387 / Ø Ag. Central: 16,5

3183



Flujo: Aspirante / Sentido giro: Horario /  
 Ø Ext: 380 / Ø Ag. Central: 8

3237



3271



3272



	1814	1815	1853	1859	1868	1874	1929	1930	1956	1957	1965	1975	1993	2130	2983	3107	3183	3237	3271	3272	
<b>RENAULT</b>																					
Torino																					
Trafic																					
Trafic 1.4																					
Trafic 1.4 86 - 97																					
Trafic 1.9 Diesel 88 - 02																					
Trafic 2.1 Diesel 86 - 99																					
Trafic 2.2 88 - 98																					
Twingo 1.1 97 - 03																					
Twingo 1.1 97 - 03 c/A.A.																					
Twingo 1.1 97 - 03 s/A.A.																					
Twingo 1.2 92 - 00																					
Twingo 1.2 92 - 00 c/A.A.																					
Twingo 1.2 92 - 00 s/A.A.																					
<b>SCANIA</b>																					
111																					
Grupos electrogenos																					
Mot. Industriales																					
P93																					
<b>SEAT</b>																					
Cordoba																					
Cordoba 1.4 94 - 96																					
Cordoba 1.6 00 - 03																					
Cordoba 1.6 96 - 00																					
Cordoba 1.8 94 - 97																					
Cordoba 1.9 Diesel 94 - 00																					
Cordoba 1.9 TDI 00 - 05																					
Cordoba 2.0 97 - 99																					
Cordoba Vario 1.9 TDI 99-03																					
Ibiza																					
Ibiza 1.0 97 - 00																					
Ibiza 1.3 92 - 94																					
Ibiza 1.4 00 - 11																					
Ibiza 1.4 96 - 97																					
Ibiza 1.6 00 - 11																					
Ibiza 1.6 96 - 97																					
Ibiza 1.8 94 - 97																					
Ibiza 1.9 Diesel 00-11																					

1814



OEM > 1H0.959.455J

Flujo: Soplante / Sentido giro: Horario /  
Ø Ext: 310 / Ø Ag. Central: 8

1815



OEM > 357.959.455L

Flujo: Aspirante / Sentido giro: Horario /  
Ø Ext: 303 / Ø Ag. Central: 12


1930



OEM > 7701038845

Flujo: Aspirante / Sentido giro: Horario /  
Ø Ext: 385 / Ø Ag. Central: 8

1956



Flujo: Aspirante / Sentido giro: Anti-horario /  
Ø Ext: 600 / Ø Ag. Central: 98,2 /  
Aguj. de amarre: 4 Ø12 x 125,8

2130



Flujo: Aspirante / Sentido giro: Horario /  
Ø Ext: 359 / Ø Ag. Central: 16 /  
Aguj. de amarre: 4 Ø8,7 x 45

2983



OEM > 228817

Flujo: Aspirante / Sentido giro: Horario /  
Ø Ext: 600 / Ø Ag. Central: 98,2 /  
Aguj. de amarre: 4 Ø12 x 125,4

1853



OEM > 374705

Flujo: Aspirante / Sentido giro: Horario /  
 Ø Ext: 600 / Ø Ag. Central: 127,6 /  
 Aguj. de amarre: 6 Ø9 x 152

1859



OEM > 7701045216

Flujo: Aspirante / Sentido giro: Horario /  
 Ø Ext: 299 / Ø Ag. Central: 8 x 5,9

1868



OEM > 852661B

Flujo: Aspirante / Sentido giro: Horario /  
 Ø Ext: 300 / Ø Ag. Central: 8 x 6

1874



OEM > 852660L

Flujo: Aspirante / Sentido giro: Horario /  
 Ø Ext: 295 / Ø Ag. Central: 8 x 6

1929



OEM > 7701036724

Flujo: Aspirante / Sentido giro: Horario /  
 Ø Ext: 300 / Ø Ag. Central: 8

1957



OEM > 7700750157

Flujo: Soplante / Sentido giro: Horario /  
 Ø Ext: 323 / Ø Ag. Central: 8

1965



OEM > 7701038846

Flujo: Aspirante / Sentido giro: Horario /  
 Ø Ext: 381 / Ø Ag. Central: 6,5 x 5,2

1975



OEM > 7702072351

Flujo: Soplante / Sentido giro: Horario /  
 Ø Ext: 323 / Ø Ag. Central: 12

1993



OEM > 770669821

Flujo: Aspirante / Sentido giro: Horario /  
 Ø Ext: 359 / Ø Ag. Central: / Aguj. de amarre: 4 Ø8,7 x 49

2083



Flujo: Aspirante / Sentido giro: Horario /  
 Ø Ext: 360 / Ø Ag. Central: 32 / Aguj. de amarre: 4 Ø6,5

3107



Flujo: Aspirante / Sentido giro: Anti-Horario /  
 Ø Ext: 324 / Ø Ag. Central: 8

3183



Flujo: Aspirante / Sentido giro: Horario /  
 Ø Ext: 380 / Ø Ag. Central: 8

3237



3271



OEM > 770669821

Flujo: Aspirante / Sentido giro: Horario /  
 Ø Ext: 380 / Ø Ag. Central: 8

3272



OEM > 770669821

Flujo: Aspirante / Sentido giro: Horario / Ø Ext: 380 /  
 Ø Ag. Central: 8 x 6,7

# HÉLICES

	1800	1807	1814	1815	1820	1854	1868	1874	2083	3006	3058	3059	3266	3300
<b>SEAT</b>														
Cordoba 1.6 00'-03'.														●
Cordoba 1.9 TDI 00'-05'.														●
Cordoba Vario 1.9 TDI 99'-03'.														●
Ibiza 1.4 00'-11'.														●
Ibiza 1.6 00'-11'.														●
Ibiza 1.9 Diesel 00'-11'.														●
Ibiza 1.9 Diesel 93-00			●											
Ibiza 2.0 94 - 00			●											
Inca			●	●										
Inca 1.6 00 - 02							●	●						●
Leon 1.6 01 - 03			●											
Leon 1.6 01 - 11							●	●						●
Leon 1.8 01 - 11							●	●						●
Leon 1.9 TDI 01-11							●	●						●
Leon 2.0 08 - 11							●	●						●
Leon 94 - 99				●										
Toledo			●	●										
Toledo 1.6 00 - 02							●	●						●
Toledo 1.8 00 - 05							●	●						●
Toledo 1.9 TDI 00-05							●	●						●
Toledo 2.0 TDI 08-09							●	●						●
Toledo V5 2.3 00-05							●	●						●
<b>SIAM DI TELLA</b>														
TODOS									●					
Maq. Viales									●	●	●	●		
<b>SUSUKI</b>														
Fun 1.0 03 - 07	●				●									●
Fun 1.4 04 - 12	●													
Fun 1.4 04 - 12 c/A.A.					●									●
Fun 1.4 Nafta 04 - 12s/A.A.	●													
<b>TATA SUMO</b>														
2.0 TD 95 - 04						●								

1800



Flujo: Aspirante / Sentido giro: Horario /  
Ø Ext: 280 / Ø Ag. Central: 8

1807



OEM > 914.0230

Flujo: Aspirante / Sentido giro: Horario /  
Ø Ext: 335 / Ø Ag. Central: 6,5 x 5,2

1874



OEM > 852660L

Flujo: Aspirante / Sentido giro: Horario /  
Ø Ext: 295 / Ø Ag. Central: 8 x 6

2083



Flujo: Aspirante / Sentido giro: Horario /  
Ø Ext: 360 / Ø Ag. Central: 32 / Aguj. de amarre: 4 06,5

1814



OEM > 1H0.959.455J

Flujo: Soplaute / Sentido giro: Horario /  
Ø Ext: 310 / Ø Ag. Central: 8

1815



OEM > 357.959.455L

Flujo: Aspirante / Sentido giro: Horario /  
Ø Ext: 303 / Ø Ag. Central: 12

1820



Flujo: Aspirante / Sentido giro: Horario /  
Ø Ext: 320 / Ø Ag. Central: 8

1854



OEM > 253420140101

Flujo: Aspirante / Sentido giro: Horario /  
Ø Ext: 400 / Ø Ag. Central: 34 /  
Aguj. de amarre: 6 Ø8,5 x 60,2

1868



OEM > 852661B

Flujo: Aspirante / Sentido giro: Horario /  
Ø Ext: 300 / Ø Ag. Central: 8 x 6

3006



OEM > 3142000523

Flujo: Aspirante / Sentido giro: Horario /  
Ø Ext: 450 / Ø Ag. Central: 34 /  
Aguj. de amarre: 6 Ø9 x 60,5

3058



Flujo: Aspirante / Sentido giro: Anti-horario /  
Ø Ext: 460 / Ø Ag. Central: 41

3059



Flujo: Aspirante / Sentido giro: Horario /  
Ø Ext: 430 / Ø Ag. Central: 40 / Aguj. de amarre: 4 Ø9

3266



Flujo: Aspirante / Sentido giro: Horario /  
Ø Ext: 320 / Ø Ag. Central: 8 x 6,7

3300



foto no disponible  
proximamente

OEM > 852661B ; 852660L

Flujo: Aspirante / Sentido giro: Horario /  
Ø Ext: 300 / Ø Ag. Central: 8 x 6,7

# HÉLICES

	1817	1877	1879	1883	1940	1997	2081	2084	2123	2168	2230	3010	3014	3028	3036	3241	3246	3247	3253
<b>TOYOTA</b>																			
Autoelevadores 1 DZ Diesel				●															
Hilux 2.5TD 05 - 18	●																		
Hilux 2.7 13 - 18	●																		
Hilux 2.8 Diesel 97 - 01	●		●																
Hilux 3.0TD 01 - 18	●																		
Hilux SW4 3.0 96 - 18	●																		
Hilux SW4 3.0 TD 00 - 05														●					
Hilux 3.0 01 - 05																			●
Pickup 2000 Mot.Borgward Diesel							●												
<b>VARIOS</b>																			
Grupo Electrogeno												●							
Mot. Cimarron 3300 88HP													●						
Mot. Cimarron 3800 99HP													●						
Mot. Cimarron 4000 108HP													●						
Mot. Continental 4 Cil. 100HP															●				
<b>VOLKSWAGEN</b>																			
1500				●	●		●	●	●	●									
7100		●																	
7110		●																	
8120		●																	
8140		●																	
8150		●																	●
9150											●					●			
12180		●																	
13170		●																	
13180		●																	
13190		●																	●
14150		●																	
14180		●																	
14200		●																	
14220		●																	
V15170		●																	
15180		●																	
15190		●																	

1817



OEM > 16361-0C020

Flujo: Aspirante / Sentido giro: Horario /  
 Ø Ext: 432 / Ø Ag. Central: 120 /  
 Aguj. de amarre: Ø7 x 136

1877



OEM > 9178721J93

Flujo: Aspirante / Sentido giro: Horario /  
 Ø Ext: 554 / Ø Ag. Central: 83 /  
 Aguj. de amarre: 4 Ø10,5 x 96,8

2084



OEM > 71-250277

Flujo: Aspirante / Sentido giro: Horario /  
 Ø Ext: 327 / Ø Ag. Central: 32,5 /  
 Aguj. de amarre: 4 Ø7,6 x 55,5

2123



Flujo: Aspirante / Sentido giro: Horario /  
 Ø Ext: 278 / Ø Ag. Central: 8

3036



Flujo: Aspirante / Sentido giro: Anti-horario /  
 Ø Ext: 404 / Ø Ag. Central: 28 /  
 Aguj. de amarre: 4 Ø8,5 x 44,7

3241



OEM > 6C45-8600-CA ; 6C45-8600-CB ;  
 2TB121303 ; 16312820A

1879



OEM > 16361-54010

Flujo: Aspirante / Sentido giro: Horario /  
 Ø Ext: 407 / Ø Ag. Central: 104 /  
 Aguj. de amarre: 4 Ø7 x 135,5 + 4 Ø7,5 x 121

1883



OEM > 16361-2886-71

Flujo: Aspirante / Sentido giro: Anti-Horario /  
 Ø Ext: 408 / Ø Ag. Central: 28 /  
 Aguj. de amarre: 4 Ø10,5 x 67 + 4 Ø8,5 x 44,7

1940



OEM > 4199902

Flujo: Aspirante / Sentido giro: Horario /  
 Ø Ext: 353 / Ø Ag. Central: 26 /  
 Aguj. de amarre: 3 Ø8,5 x 42,5

1997



OEM > B-094-2000

Flujo: Aspirante / Sentido giro: Horario /  
 Ø Ext: 353 / Ø Ag. Central: 16 /  
 Aguj. de amarre: 4 Ø8,7 x 44

2081



OEM > 4008392

Flujo: Aspirante / Sentido giro: Horario /  
 Ø Ext: 345 / Ø Ag. Central: 24 /  
 Aguj. de amarre: 3 Ø8,5 x 41

2168



OEM > 1603000196

Flujo: Aspirante / Sentido giro: Horario / Ø Ext: 328 /  
 Ø Ag. Central: 52 / Aguj. de amarre: 3 Ø6,4 x 73

2230



Flujo: Aspirante / Sentido giro: Horario /  
 Ø Ext: 508 / Ø Ag. Central: 41 /  
 Aguj. de amarre: 4 Ø9 x 63,9

3010



OEM > 4641762

Flujo: Aspirante / Sentido giro: Anti-horario /  
 Ø Ext: 555 / Ø Ag. Central: 84 / Aguj. de amarre: 6 Ø11

3014



Flujo: Aspirante / Sentido giro: Horario /  
 Ø Ext: 330 / Ø Ag. Central: 21 / Aguj. de amarre: 4 Ø7,3

3028



OEM > 16361-30010

Flujo: Aspirante / Sentido giro: Horario /  
 Ø Ext: 382 / Ø Ag. Central: 104 /  
 Aguj. de amarre: 4 Ø7 x 135,5 + 4 Ø7,5 x 121

3246



OEM > 2RK 121 303 ; 82655300

3247



OEM > 2TC121303A ; 2T0121301 ;  
 2TC121303B ; TMJ121303

3253



OEM > 16361-54131

Flujo: Aspirante / Sentido giro: Horario /  
 Ø Ext: 450 / Ø Ag. Central: 104,5 /  
 Aguj. de amarre: 4 Ø7 x 136



# HÉLICES

	1877	3148	3215	3241	3246	3247
<b>VOLKSWAGEN</b>						
16170	●					
16180	●					
16210	●					
16220	●					
16300						●
17210	●					●
17300				●		
17310				●		
18310				●		
23210				●		●
23310				●		
24220	●			●		
24250				●		●
26220				●		
26300				●		
26310				●		
31310				●		
34300						●
40300				●		
12140H	●					
12140T	●					
12170BT	●					
12170e	●					
13170e	●		●			
13180e	●					
14170BT	●					
15170 01-02		●				
15170e	●		●			
15180e	●		●			
15190e	●		●			
17160 00-01		●				●
17180 Euro III						
17210 OD	●					
17210e OD	●					
17220 Euro III						●
17250e				●		
17300 8.3 99-04		●				

	1802	1815	1874	1877	3170	3234	3241	3247	3278	3284
<b>VOLKSWAGEN</b>										
23250e							●			
24220 Euro III								●		
24250e							●			
40300 > 98								●		
5140e : 3.0 Diesel 05'-11'										●
7100 00'-06' Mot. MWM 4.10 Tca						●				
7120 00'-06' Mot. MWM 4.10 Tca						●				
8100 00'-06' Mot. MWM 4.10 Tca						●				
8120 00'-06' Mot. MWM 4.10 Tca						●				
8120 OD				●						
8140 00'-06' Mot. MWM 4.10 Tca						●				
8140e OD										
8150 OD										
8150e										
8150e OD										
8150e 3.0 Diesel 05'-11' Mot. MWM										●
9150 OD					●					
9150e					●					
Bora 1.9 TDI 00-18						●				●
Bora 2.0 00-18						●				●
Bora Turbo 1.8 03-18						●				●
Caddy MI 1.6 Nafta 98-10										
Caddy SD 1.9 Diesel 98-09										
Caddy >95'				●						
Caddy c A.A		●								
Carat 1.8 87-91					●					
Carat 2.0 89-92					●					
Constellation 13170e							●			
Constellation 13180e							●			
Constellation 13180e Diesel Mot. Cummins							●			
Constellation 15170e							●			
Constellation 15180e							●			
Constellation 15180e Diesel Mot. Cummins							●			
Constellation 15190e							●			
Constellation 15190e Diesel Mot. Cummins							●			
Constellation 15190 OD Diesel 230CV							●			

1802



Flujo: Aspirante / Sentido giro: Horario /  
Ø Ext: 303 / Ø Ag. Central: 8


3215



OEM > 2R0121303B

Flujo: Aspirante / Sentido giro: Horario /  
Ø Ext: 561 / Ø Ag. Central: 83 /  
Aguj. de amarre: 4 Ø10,3 x 97

3284



Flujo: Aspirante / Sentido giro: Horario / Ø Ext: 490 /  
Ø Ag. Central: 82,6 / Aguj. de amarre: 4 Ø10,5 x 97,1

1815



OEM > 357.959.455L

Flujo: Aspirante / Sentido giro: Horario /  
Ø Ext: 303 / Ø Ag. Central: 12

1874



OEM > 852660L

Flujo: Aspirante / Sentido giro: Horario /  
Ø Ext: 295 / Ø Ag. Central: 8 x 6


1877



OEM > 9178721J93

Flujo: Aspirante / Sentido giro: Horario /  
Ø Ext: 554 / Ø Ag. Central: 83 /  
Aguj. de amarre: 4 Ø10,5 x 96,8

3148



Flujo: Aspirante / Sentido giro: Horario /  
Ø Ext: 634 / Ø Ag. Central: 125 /  
Aguj. de amarre: 6 Ø9 x 152

3170



Flujo: Aspirante / Sentido giro: Anti-horario /  
Ø Ext: 350 / Ø Ag. Central: 8

3234



OEM > 2TA.121.303 ; 2RD.121303/B

Flujo: Aspirante / Sentido giro: Horario /  
Ø Ext: 520 / Ø Ag. Central: 83 /  
Aguj. de amarre: 4 Ø10,5 x 96,8

3241



OEM > 6C45-8600-CA ; 6C45-8600-CB ;  
2TB121303 ; 16312820A

3246



OEM > 2RK 121 303 ; 82655300

3247



OEM > 2TC121303A ; 2T0121301 ;  
2TC121303B ; TMJ121303

3278

foto no disponible  
proximamente

Flujo: Aspirante / Sentido giro: Anti-horario /  
Ø Ext: 8 x 6,7 / Ø Ag. Central:

	3148	3241
<b>VOLKSWAGEN</b>		
Constellation 16220 BT Diesel Mot. Cummins		●
Constellation 17190 16-18	●	
Constellation 17250		●
Constellation 17250 5.9 Diesel 05'-11' Mot. Cummins		●
Constellation 17250e Diesel Mot. Cummins		●
Constellation 17280 16-18	●	
Constellation 17300 Diesel Mot. Cummins		●
Constellation 17310 Diesel Mot. Cummins		●
Constellation 17320e		●
Constellation 17320e Diesel Mot. Cummins		●
Constellation 18310 Diesel Mot. Cummins		●
Constellation 19320e		●
Constellation 19320 Diesel Mot. Cummins		●
Constellation 23230 Diesel 230CV		●
Constellation 23250e Diesel Mot. Cummins		●
Constellation 23310 Diesel Mot. Cummins		●
Constellation 24220 BT Diesel Mot. Cummins		●
Constellation 24250 Diesel Mot. Cummins		●
Constellation 24250 5.9 Diesel 05'-11' Mot. Cummins		●
Constellation 24250e Diesel Mot. Cummins		●
Constellation 24250 BT Diesel Mot. Cummins		●
Constellation 24320e		●
Constellation 24320e Diesel Mot. Cummins		●
Constellation 25320e		●
Constellation 25320 Diesel Mot. Cummins		●
Constellation 26260e		●
Constellation 26260 Diesel Mot. Cummins		●
Constellation 26300 Diesel Mot. Cummins		●
Constellation 26310 Diesel Mot. Cummins		●
Constellation 31260e		●
Constellation 31260 Diesel Mot. Cummins		●
Constellation 31310 Diesel Mot. Cummins		●
Constellation 31320e		●
Constellation 31320e Diesel Mot. Cummins		●
Constellation 40300 Diesel Mot. Cummins	●	
Constellation 8.3 07-18		●

	1772	1773	1786	1802	1804	2927	3170	3171	3178	3179	3252	3264
<b>VOLKSWAGEN</b>												
Corrado c A.A		●		●								
Crossfox 1.6 05-18			●					●				
Crossfox 1.6 Nafta 05-18		●			●		●				●	
Crossfox MSI 1.6 15-18		●						●				
Fox 1.6 03-18			●					●				
Fox 1.6 Nafta 03-18					●		●					●
Fox 1.6 Nafta c A.A.									●		●	
Fox 1.9 Diesel 08-10 c A.A.	●		●					●		●		
Fox MSI 1.6 14-18												●
Fox MSI 1.6 Nafta 15-18					●		●					●
Fox SDI 1.9 Diesel 08-10 c A.A.						●						
Gacel 1.6 83-93						●						
Gacel 1.6 Diesel 92-93							●					
Gacel GLS 1.8 87-94						●						

1772



Flujo: Aspirante / Sentido giro: Anti-Horario /  
Ø Ext: 393 / Ø Ag. Central: 8

3148



Flujo: Aspirante / Sentido giro: Horario /  
Ø Ext: 634 / Ø Ag. Central: 125 /  
Aguj. de amarre: 6 Ø9 x 152

3252



Flujo: Soplante / Sentido giro: Horario /  
Ø Ext: 394 / Ø Ag. Central: 8 x 6,7

1773



Flujo: Aspirante / Sentido giro: Anti-Horario /  
Ø Ext: 349 / Ø Ag. Central: 8

1786



Flujo: Soplante / Sentido giro: Horario /  
Ø Ext: 290 / Ø Ag. Central: 8

1802



Flujo: Aspirante / Sentido giro: Horario /  
Ø Ext: 303 / Ø Ag. Central: 8

1804



Flujo: Soplante / Sentido giro: Horario /  
Ø Ext: 290 / Ø Ag. Central: 8

2927



OEM > 2BA959457  
Flujo: Aspirante / Sentido giro: Horario /  
Ø Ext: 282 / Ø Ag. Central: 8

3170



Flujo: Aspirante / Sentido giro: Anti-horario /  
Ø Ext: 350 / Ø Ag. Central: 8

3171



Flujo: Soplante / Sentido giro: Horario /  
Ø Ext: 395 / Ø Ag. Central: 8

3178



Flujo: Soplante / Sentido giro: Horario /  
Ø Ext: 394 / Ø Ag. Central: 8

3179



Flujo: Aspirante / Sentido giro: Anti-horario /  
Ø Ext: 394 / Ø Ag. Central: 8

3241



OEM > 6C45-8600-CA ; 6C45-8600-CB ;  
2TB121303 ; 16312820A

3264



Flujo: Aspirante / Sentido giro: Anti-horario /  
Ø Ext: 350 / Ø Ag. Central: 8 x 6,7

# HÉLICES

	1824	1880	1912	1931	2927	3238	3257
<b>VOLKSWAGEN</b>							
Gol 1.0 99-02	●						●
Gol 1.0 99-02 c A.A.		●				●	
Gol 1.8 95-03				●			
Gol 1.8 99-02	●						●
Gol 1.9 Diesel 98-09				●			
Gol 2.0 16v 99-01			●				
Gol 2.0 99-01				●			
Gol ab9 1.6 95-99 c A.A.		●				●	
Gol ab9 1.6 Diesel 96-99 c A.A.		●				●	
Gol ab9 1.8 95-99 c A.A.		●				●	
Gol Comfortline 1.6 99-10	●						●
Gol Comfortline 1.9 99-09	●						●
Gol Country 1.4 11-13	●						●
Gol Country 1.8 99-02	●						●
Gol Country Comfortline 1.6 99-10	●						●
Gol Country Comfortline 1.9 99-10	●						●
Gol Country Format 1.6 99-11	●						●
Gol Country Format 1.9 99-10	●						●
Gol Country Power 1.6 07-11	●						●
Gol Country Power 1.9 07-10	●						●
Gol Country Track Field 1.6 05-06	●						●
Gol Country Trendline 1.6 99-10	●						●
Gol DeeJay 1.6 01-03	●						●
Gol Dublin 1.6 99-05	●						●
Gol Format 1.6 99-03 c A.A.		●				●	
Gol Format 1.6 99-10	●						●
Gol Format 1.9 99-09	●						●
Gol GL 1.8 93-95				●			
Gol GTI 2.0 91-01					●		
Gol GTI 2.0 99-02	●						●
Gol Lamy 1.6 99-03	●						●
Gol Lamy 1.9 99-03	●						●
Gol Look 1.6 07-10	●						●
Gol MI 1.0 99-03				●			
Gol MI 1.4 11-18				●			
Gol MI 1.6 98-11			●	●			
Gol MI 1.8 98-03			●				

	1785	1787	1798	1802	1813	1814	1824	1931	3170	3178	3252	3257	3264	3278
<b>VOLKSWAGEN</b>														
Gol Power 1.4 11-15							●					●		
Gol Power 1.6 03-11							●					●		
Gol Power 1.9 06-10							●					●		
Gol Trend 1.6 08-18							●					●		
Gol Trend 1.6 Nafta c A.A.										●	●			
Gol Trendline 1.6 99-10							●					●		
Gol Trendline 1.9 99-10							●					●		
Golf 1.6 01-12								●						
Golf 1.6 99-02									●				●	
Golf 1.6 99-12			●											
Golf 1.8 96-11		●			●									
Golf 1.9 Diesel 96-99						●								
Golf 1.9 TDI 96-11		●			●									
Golf 1.9 TDI 99-11								●						
Golf 2.0 95-12								●						
Golf 2.0 95-99						●								
Golf 2.0 96-12			●		●									
Golf c A.A.				●										
Golf Cabrio 1.8 83-89 c A.A.	●		●											
Golf IV									●				●	
Golf IV 1.6 99-02														●
Golf IV Turbo 1.8 99-02													●	●
Golf MI 1.8 96-98								●	●			●	●	
Golf MI 1.8 96-98 c A.A.	●		●											
Golf Turbo 1.8 99-02									●				●	
Golf Turbo 1.8 99-11								●						
Golf Turbo 1.8 99-11 c A.A.	●		●											
Golf V6 2.8 03-04		●			●			●						
Golf VI TSI 2.0 11-18							●	●	●			●	●	
Golf VII MSI 1.6 16-18		●			●				●				●	
Golf VII TSI 1.4 15-18		●			●									
Golf VII TSI 2.0 15-18								●						
Golf VR6 2.8 96-99						●								

1785



Flujo: Soplante / Sentido giro: Horario /  
Ø Ext: 290 / Ø Ag. Central: 8

1824



Flujo: Aspirante / Sentido giro: Horario /  
Ø Ext: 322 / Ø Ag. Central: 8

3178



Flujo: Soplante / Sentido giro: Horario /  
Ø Ext: 394 / Ø Ag. Central: 8

1787



Flujo: Soplante / Sentido giro: Horario /  
Ø Ext: 291 / Ø Ag. Central: 8

1798



Flujo: Soplante / Sentido giro: Horario /  
Ø Ext: 290 / Ø Ag. Central: 8

1802



Flujo: Aspirante / Sentido giro: Horario /  
Ø Ext: 303 / Ø Ag. Central: 8

1813



Flujo: Soplante / Sentido giro: Horario /  
Ø Ext: 291 / Ø Ag. Central: 8

1814



OEM > 1H0.959.455J  
Flujo: Soplante / Sentido giro: Horario /  
Ø Ext: 310 / Ø Ag. Central: 8

1880



OEM > 9131451543  
Flujo: Aspirante / Sentido giro: Horario /  
Ø Ext: 316 / Ø Ag. Central: 8

1912



OEM > 90511262  
Flujo: Aspirante / Sentido giro: Horario /  
Ø Ext: 295 / Ø Ag. Central: 8

1931



Flujo: Aspirante / Sentido giro: Horario /  
Ø Ext: 318 / Ø Ag. Central: 8

2927



OEM > 2BA959457  
Flujo: Aspirante / Sentido giro: Horario /  
Ø Ext: 282 / Ø Ag. Central: 8

3170



Flujo: Aspirante / Sentido giro: Anti-horario /  
Ø Ext: 350 / Ø Ag. Central: 8

3238



Flujo: Aspirante / Sentido giro: Horario /  
Ø Ext: 316 / Ø Ag. Central: 8 x 6,7

3252



Flujo: Soplante / Sentido giro: Horario /  
Ø Ext: 394 / Ø Ag. Central: 8 x 6,7

3257



Flujo: Aspirante / Sentido giro: Horario /  
Ø Ext: 322 / Ø Ag. Central: 8 x 6,7

3264



Flujo: Aspirante / Sentido giro: Anti-horario /  
Ø Ext: 350 / Ø Ag. Central: 8 x 6,7

3278

foto no disponible  
proximamente

Flujo: Aspirante / Sentido giro: Anti-horario /  
Ø Ext: 8 x 6,7 / Ø Ag. Central:

# HÉLICES

	1802	1814	1824	1880	1912	1931	2960	2998	3148	3218	3221	3229	3238	3241	3257	
<b>VOLKSWAGEN</b>																
Kombi							●	●								
Novo Constellation 13190																●
Novo Constellation 15190																●
Novo Constellation 17190																●
Novo Constellation 17330																●
Novo Constellation 24330																●
Novo Constellation 31330																●
Omnibus 17210 05-07										●						
Omnibus 17240 05-07										●						
Omnibus 7.1 09-12										●						
Passat 1.8 01-05						●										
Passat 1.8 83-84		●														
Passat 1.9 TDI 95-99												●				
Passat 2.0 06-10		●														
Passat 2.0 95-98						●										
Passat 2.0 96-97											●					
Passat 2.0 Diesel 06-11		●														
Passat 2.5 TDI 97-00												●				
Passat c.A.A	●															
Passat V6 2.8 01-05										●						
Passat V6 2.8 95-05		●														
Passat V6 FSI 3.2 06-11		●														
Passat Variant 1.8 98-05		●														
Passat Variant 1.8 01-05						●										
Passat Variant 1.9 TD 01-05										●						
Passat Variant 1.9 TDI 98-01												●				
Passat Variant 2.5 TDI 97-00												●				
Passat Variant Turbo 1.8 01-05										●						
Passat Variant V6 2.8 02-05		●								●						
Passat W8 4.0 03-05		●								●						
Pointer 1.6 94-97			●			●										●
Pointer 1.6 95-96 c.A.A.				●										●		
Pointer 1.8 93-94					●	●										
Pointer 1.8 93-97			●													●
Pointer 1.8 95-96 c.A.A.				●										●		
Pointer 2.0 94-96 c.A.A.				●										●		
Pointer 2.0 94-97			●			●										●
Pointer CFI 1.6 94-97					●											

	1802	1815	1868	3300
<b>VOLKSWAGEN</b>				
Polo 96-98	●			
Polo 96-99		●		
Polo Classic 1.6 01-09			●	●
Polo Classic 1.9 Diesel 96'-09'				●
Polo Classic MI 1.8 01'-09'				●

1802



Flujo: Aspirante / Sentido giro: Horario /  
Ø Ext: 303 / Ø Ag. Central: 8

1912



OEM > 90511262  
Flujo: Aspirante / Sentido giro: Horario /  
Ø Ext: 295 / Ø Ag. Central: 8

3221



Flujo: Soplante / Sentido giro: Anti-horario /  
Ø Ext: 352 / Ø Ag. Central: 8

1814



OEM > 1H0.959.455J

Flujo: Soplante / Sentido giro: Horario /  
Ø Ext: 310 / Ø Ag. Central: 8

1815



OEM > 357.959.455L

Flujo: Aspirante / Sentido giro: Horario /  
Ø Ext: 303 / Ø Ag. Central: 12

1824



Flujo: Aspirante / Sentido giro: Horario /  
Ø Ext: 322 / Ø Ag. Central: 8

1868



OEM > 852661B

Flujo: Aspirante / Sentido giro: Horario /  
Ø Ext: 300 / Ø Ag. Central: 8 x 6

1880



OEM > 9131451543


Flujo: Aspirante / Sentido giro: Horario /  
Ø Ext: 316 / Ø Ag. Central: 8

1931



Flujo: Aspirante / Sentido giro: Horario /  
Ø Ext: 318 / Ø Ag. Central: 8

2960



OEM > 113-119-031A

Flujo: Aspirante / Sentido giro: Horario /  
Ø Ext: 232 / Ø Ag. Central: 25 x 20,2


2898



OEM > 6122000123

Flujo: Aspirante / Sentido giro: Horario /  
Ø Ext: 457 / Ø Ag. Central: 16 / Aguj. de amarre: 4 Ø8

3148



Flujo: Aspirante / Sentido giro: Horario /  
Ø Ext: 634 / Ø Ag. Central: 125 /  
Aguj. de amarre: 6 Ø9 x 152

3218



Flujo: Aspirante / Sentido giro: Horario /  
Ø Ext: 279 / Ø Ag. Central: 8

3229



Flujo: Aspirante / Sentido giro: Horario /  
Ø Ext: 280 / Ø Ag. Central: 8

3238



Flujo: Aspirante / Sentido giro: Horario /  
Ø Ext: 316 / Ø Ag. Central: 8 x 6,7

3241



OEM > 6C45-8600-CA ; 6C45-8600-CB ;  
2TB121303 ; 16312820A

3257



Flujo: Aspirante / Sentido giro: Horario /  
Ø Ext: 322 / Ø Ag. Central: 8 x 6,7

3300



foto no disponible  
proximamente

OEM > 852661B ; 852660L

Flujo: Aspirante / Sentido giro: Horario /  
Ø Ext: 300 / Ø Ag. Central: 8 x 6,7



# HÉLICES

	1772	1773	1786	1787	1804	1813	1815	1824	1868	1874	1912	2927	3170	3171	3178	3179	3252	3257	3264	
<b>VOLKSWAGEN</b>																				
Polo Classic 1.6 04				•		•								•						
Polo Classic 1.6 Nafta 96-09										•										
Polo Classic 1.8 04				•		•							•							
Polo Classic 1.9 Diesel 04				•		•									•					
Polo Classic 1.9 Diesel 96-09									•							•				
Polo Classic 1.9 TDI 01-09										•				•						
Polo Classic MI 1.8 01-09									•											
Polo Classic MI 1.8 Nafta 97-09										•			•							
Polo Classic SD 1.9 Diesel 96-09										•										
Saveiro 1.6 91-18												•								
Saveiro 1.6 Diesel 90-97								•				•		•					•	
Saveiro 1.9 Diesel 98-10												•								
Saveiro MI 1.6 Nafta 96-10								•					•						•	
Saveiro MI Format 1.6 Nafta 09								•							•				•	
Saveiro MI Limited 1.6 Nafta 07-08								•						•					•	
Saveiro MI Plus 1.6 Nafta 07-09								•											•	
Saveiro SD 1.9 Diesel 98-10								•					•						•	
Saveiro SD Limited 1.9 Diesel 07-08								•											•	
Saveiro SD Plus 1.9 Diesel 07-09								•											•	
Senda 1.6 89-97											•	•								
Senda 1.6 Diesel 90-97											•	•								
Suran 1.6 06 - 18			•											•						
Suran 1.6 06 - 18 c/A.A.	•																			
Suran 1.6 Nafta 06 - 18			•		•								•							
Suran 1.6 Nafta c/A.A.															•		•			
Suran 1.9 Diesel 07 - 10 c/A.A.																•				
Suran MSI 1.6 14 - 18			•											•						
Suran MSI 1.6 14 - 18 c/A.A.	•																			
Suran MSI 1.6 Nafta 14 - 18			•		•								•							
Suran SDI 1.9 07 - 10			•																	
Suran SDI 1.9 07 - 10 c/A.A.	•																			
Surancross 1.6 11 - 18			•											•						
Surancross 1.6 11 - 18 c/A.A.	•																			
Surancross 1.6 Nafta 11 - 18			•	•									•							
Surancross 1.6 Nafta c/A.A.															•		•		•	

1772



Flujo: Aspirante / Sentido giro: Anti-Horario /  
Ø Ext: 393 / Ø Ag. Central: 8

1815



OEM > 357.959.455L

Flujo: Aspirante / Sentido giro: Horario /  
Ø Ext: 303 / Ø Ag. Central: 12

3170



Flujo: Aspirante / Sentido giro: Anti-horario /  
Ø Ext: 350 / Ø Ag. Central: 8

1773



Flujo: Aspirante / Sentido giro: Anti-Horario /  
Ø Ext: 349 / Ø Ag. Central: 8

1786



Flujo: Soplane / Sentido giro: Horario /  
Ø Ext: 290 / Ø Ag. Central: 8

1787



Flujo: Soplane / Sentido giro: Horario /  
Ø Ext: 291 / Ø Ag. Central: 8

1804



Flujo: Soplane / Sentido giro: Horario /  
Ø Ext: 290 / Ø Ag. Central: 8

1813



Flujo: Soplane / Sentido giro: Horario /  
Ø Ext: 291 / Ø Ag. Central: 8

1824



Flujo: Aspirante / Sentido giro: Horario /  
Ø Ext: 322 / Ø Ag. Central: 8

1868



OEM > 852661B  
Flujo: Aspirante / Sentido giro: Horario /  
Ø Ext: 300 / Ø Ag. Central: 8 x 6

1874



OEM > 852660L  
Flujo: Aspirante / Sentido giro: Horario /  
Ø Ext: 295 / Ø Ag. Central: 8 x 6

1912



OEM > 90511262  
Flujo: Aspirante / Sentido giro: Horario /  
Ø Ext: 295 / Ø Ag. Central: 8

3178



Flujo: Soplane / Sentido giro: Horario /  
Ø Ext: 394 / Ø Ag. Central: 8

3178



Flujo: Soplane / Sentido giro: Horario /  
Ø Ext: 394 / Ø Ag. Central: 8

3179



Flujo: Aspirante / Sentido giro: Anti-horario /  
Ø Ext: 394 / Ø Ag. Central: 8

3252



Flujo: Soplane / Sentido giro: Horario /  
Ø Ext: 394 / Ø Ag. Central: 8 x 6,7

3257



Flujo: Aspirante / Sentido giro: Horario /  
Ø Ext: 322 / Ø Ag. Central: 8 x 6,7

3264



Flujo: Aspirante / Sentido giro: Anti-horario /  
Ø Ext: 350 / Ø Ag. Central: 8 x 6,7

# HÉLICES

	1772	1773	1786	1804	1814	3148	3170	3171	3178	3179	3219	3241	3252	3264
<b>VOLKSWAGEN</b>														
Suran 1.6 06 - 18		•						•						
Suran 1.6 06 - 18 c/A.A.	•													
Suran 1.6 Nafta 06 - 18			•	•			•							•
Suran 1.6 Nafta c/A.A.									•				•	
Suran 1.9 Diesel 07 - 10 c/A.A.										•				
Suran MSI 1.6 14 - 18		•						•						
Suran MSI 1.6 14 - 18 c/A.A.	•													
Suran MSI 1.6 Nafta 14 - 18			•	•			•							•
Suran SDI 1.9 07 - 10		•												
Suran SDI 1.9 07 - 10 c/A.A.	•													
Surancross 1.6 11 - 18		•						•						
Surancross 1.6 11 - 18 c/A.A.	•													
Surancross 1.6 Nafta 11 - 18			•	•			•							•
Surancross 1.6 Nafta c/A.A.								•					•	
Surancross MSI 1.6 15 - 18		•						•						
Surancross MSI 1.6 15 - 18 c/A.A.	•													
Surancross MSI 1.6 Nafta 15 - 18			•	•			•							•
Titan 17300 Diesel Mot. Cummins													•	•
Titan 17310 Diesel Mot. Cummins													•	•
Titan 18310													•	•
Titan 23310													•	•
Titan 26300 Diesel Mot. Cummins													•	•
Titan 26310													•	•
Titan 18310 Diesel Mot. Cummins													•	•
Titan 23310 Diesel Mot. Cummins													•	•
Titan 26310 Diesel Mot. Cummins													•	•
Titan 31310 Diesel Mot. Cummins													•	•
Titan 40300 Diesel Mot. Cummins													•	•
Titan 8.3 06 - 08						•								
Transporter 1.9 TDI 96 - 11											•			
Vento 2.0 TDI 06 - 11					•									
Vento FSI 2.0 07 - 11					•									
Vento Variant 1.9 TDI 06 - 11					•									
Vento Variant 2.5 06 - 11					•									
Voyage 1.6 Nafta c/A.A.								•					•	

	1951	2238	2994	3148	3241
<b>VOLKSWAGEN</b>					
Worker 13180 07 - 11				•	
Worker 13190					•
Worker 15180 06 - 16				•	
Worker 15190					•
Worker 15190 Diesel 190CV					•
Worker 17190					•
Worker 17190 Diesel 190CV					•
Worker 17210 05 - 07				•	
Worker 17230 Diesel 190CV					•
Worker 6.5 01 - 18				•	
Worker 8.3 99 - 12				•	
<b>ZANELLO</b>					
Helice derecha	•				
W56 160HP		•			
W56 180HP			•		

1772



Flujo: Aspirante / Sentido giro: Anti-Horario /  
Ø Ext: 393 / Ø Ag. Central: 8

2238



Flujo: Aspirante / Sentido giro: Horario /  
Ø Ext: 514 / Ø Ag. Central: 35 /  
Aguj. de amarre: 6 Ø9 x 60

3172



Flujo: Aspirante / Sentido giro: Anti-horario /  
Ø Ext: 394 / Ø Ag. Central: 8

1773



Flujo: Aspirante / Sentido giro: Anti-Horario /  
Ø Ext: 349 / Ø Ag. Central: 8

1786



Flujo: Soplante / Sentido giro: Horario /  
Ø Ext: 290 / Ø Ag. Central: 8

1804



Flujo: Soplante / Sentido giro: Horario /  
Ø Ext: 290 / Ø Ag. Central: 8

1814



OEM > 1H0.959.455J

Flujo: Soplante / Sentido giro: Horario /  
Ø Ext: 310 / Ø Ag. Central: 8

1951



OEM > 105032

Flujo: Aspirante / Sentido giro: Horario /  
Ø Ext: 490 / Ø Ag. Central: 34 / Aguj. de amarre: 6 Ø9

2994



Flujo: Aspirante / Sentido giro: Anti-horario /  
Ø Ext: 558 / Ø Ag. Central: 41 / Aguj. de amarre: 4 Ø9 x 63

3148



Flujo: Aspirante / Sentido giro: Horario /  
Ø Ext: 634 / Ø Ag. Central: 125 /  
Aguj. de amarre: 6 Ø9 x 152

3170



Flujo: Aspirante / Sentido giro: Anti-horario /  
Ø Ext: 350 / Ø Ag. Central: 8

3171



Flujo: Soplante / Sentido giro: Horario /  
Ø Ext: 395 / Ø Ag. Central: 8

3178



Flujo: Soplante / Sentido giro: Horario /  
Ø Ext: 394 / Ø Ag. Central: 8

3219



Flujo: Aspirante / Sentido giro: Horario /  
Ø Ext: 280 / Ø Ag. Central: 8

3241



OEM > 6C45-8600-CA ; 6C45-8600-CB ;  
2TB121303 ; 16312820A

3252



Flujo: Soplante / Sentido giro: Horario /  
Ø Ext: 394 / Ø Ag. Central: 8 x 6,7

3264



Flujo: Aspirante / Sentido giro: Anti-horario /  
Ø Ext: 350 / Ø Ag. Central: 8 x 6,7



AUDI	EV-237	EV-279	EV-402	EV-437	EV-464	EV-475	EV-476	EV-477	EV-507
100 83 - 91									●
80 83 - 91									●
A3 1.6 00-04		●							
A3 1.8 00-01		●							
A3 1.9TD 00 - 05			●						
A3 TFSI 1.8 08 -18 c/A.A.	●								
A3 Turbo 1.8					●				
A3 Turbo 1.8 00-04		●							
A3 Turbo 1.8 00 - 05			●						
A4 1.8 01 - 18						●	●		
A4 1.8 93 - 01								●	
A4 1.9TDI 01 - 07						●	●		
A4 1.9TDI 99 - 01								●	
A4 2.0 06 - 18						●	●		
A4 2.0 TDI 06 - 08						●	●		
A4 2.5 TDI 01 - 06						●	●		
A4 3.0 TDI 06 - 08						●	●		
A4 Avant 1.8 08 - 18						●	●		
A4 Avant 1.8 97 - 01								●	
A4 Avant 1.9TDI 97 - 01								●	
A4 Avant 2.0 13 - 18						●	●		
A4 Avant 2.0 TDI 08 - 18						●	●		
A4 Avant 3.0 TDI 09 - 18						●	●		
A4 Avant V6 2.4 99 - 01									●
A4 Avant V6 2.8 97 - 01									●
A4 FSI 3.0 13 - 18						●	●		
A4 V6 2.4 99 - 01								●	
A4 V6 2.8 93 - 01								●	
A4 V6 3.0 01 - 06						●	●		

**EV-237**

OEM > 1J0.959.455R  
Flujo: Soplante / Sentido giro: Horario / Ø Ext: 290 / Potencia: 45/75 W / Insumos: 1785

**EV-279**

OEM > 1J0.959.455M  
Flujo: Aspirante / Sentido giro: Anti-horario / Ø Ext: 294 / Potencia: 54/96 W / Insumos: 3175

**EV-402**

OEM > 1H0.959.455J  
Flujo: Aspirante / Sentido giro: Horario / Ø Ext: 300 / Potencia: 60/120 W / Insumos: ;

**EV-437**

OEM > 8D0.959.455C  
Flujo: Aspirante / Sentido giro: Horario / Ø Ext: / Potencia: 120 W

**EV-464**

OEM > 1J0.959.455S  
Flujo: Soplante / Sentido giro: Antihorario / Ø Ext: 345 / Potencia: 114/162 W

**EV-475**

OEM > 8E0.959.455A  
Flujo: aspirante / Sentido giro: Horario / Ø Ext: 282 / Potencia: 108 W

**EV-476**

OEM > 8E0.959.455B  
Flujo: aspirante / Sentido giro: Horario / Ø Ext: 385 / Potencia: 150 W

**EV-477**

OEM > 4A0.959.455B ; 4A0.959.455E ; 4A0.959.455D  
Flujo: aspirante / Sentido giro: Horario / Ø Ext: 280 / Potencia: 168 W ;

**EV-507**

OEM > 327.959.455A  
Flujo: Aspirante / Sentido giro: Horario / Ø Ext: 277 / Potencia: 53/92 W

# ELECTROVENTILADORES

	EV-279	EV-428	EV-437	EV-464	EV-475	EV-476	EV-477	EV-560	EV-561	EV-562
<b>AUDI</b>										
A4 V6 FSI 3.2 06 - 13										
A6 2.4 02 - 05										
A6 2.4 98 - 10										
A6 2.7 TDI 03 - 08										
A6 2.8 08 - 18										
A6 2.8 10 - 18 Con encauzador										
A6 3.0 05 - 07										
A6 3.0 TDI 05 - 12										
A6 Avant 2.5 TDI 00 - 02										
A6 Avant V6 2.8 98 - 01										
A6 V6 2.4 98 - 01										
A6 V6 2.8 08										
A6 V6 2.8 94 - 97										
A6 V6 3.0 01 - 18										
A6 V6 3.2 06 - 11										
A6 V8 4.2 00 - 12										
A8 TFSI 4.0 13 - 18										
A8 V8 FSI 4.2 95 - 11										
Audi										
TT Roadster 1.8										

	EV-279	EV-428	EV-437	EV-464	EV-475	EV-476	EV-477	EV-560	EV-561	EV-562
<b>BMW</b>										
E46 Con encauzador										
Serie 5 E39 Con encauzador										
X5 3.0 99 - 06 Con encauzador										
X5 4.4 99 - 06 Con encauzador										
X5 4.6 99 - 06 Con encauzador										

	EV-554	EV-555	EV-556	EV-557	EV-558	EV-559
<b>CHERY</b>						
A3 Doble						
Fulwin Doble						
QQ 10 - 15 Con encauzador						
Tiggo > 08 Con encauzador						


## EV-279



OEM > 1J0.959.455M

Flujo: Aspirante / Sentido giro: Anti-horario / Ø Ext: 294 /  
Potencia: 54/96 W / Insumos: 3175

## EV-476



OEM > 8E0.959.455B

Flujo: aspirante / Sentido giro: Horario / Ø Ext: 385 /  
Potencia: 150 W


## EV-557



OEM > M21-1308010

Flujo: Aspirante / Sentido giro: Horario / Ø Ext: 315 /  
Potencia: 91/60-96 W

## EV-558



OEM > T11-1308130

Flujo: Aspirante / Sentido giro: Horario / Ø Ext: 340 /  
Potencia: 78 W

**EV-428**


OEM > 8D0.959.455P

Flujo: Aspirante / Sentido giro: Horario / Ø Ext: 279 /  
Potencia: 162 W / Insumos: 3218

**EV-437**



OEM > 8D0.959.455C

Flujo: Aspirante / Sentido giro: Horario / Ø Ext: / Potencia: 120 W

**EV-464**


OEM > 1J0.959.455S

Flujo: Soplante / Sentido giro: Antihorario / Ø Ext: 345 /  
Potencia: 114/162 W

**EV-475**


OEM > 8E0.959.455A

Flujo: aspirante / Sentido giro: Horario / Ø Ext: 282 /  
Potencia: 108 W

**EV-477**


OEM > 4A0.959.455B ; 4A0.959.455E ; 4A0.959.455D

Flujo: aspirante / Sentido giro: Horario / Ø Ext: 280 /  
Potencia: 168 W

**EV-554**


OEM > S11-1308030

Flujo: Aspirante / Sentido giro: Horario / Ø Ext: 250 /  
Potencia: 53 W

**EV-555**



OEM > S11-1308010

Flujo: Aspirante / Sentido giro: Horario / Ø Ext: 300 /  
Potencia: 48 W

**EV-556**


OEM > A15-1308010

Flujo: Aspirante / Sentido giro: Horario / Ø Ext: 320 /  
Potencia: 56-92/65-106 W

**EV-559**



OEM > T11-1308120

Flujo: Aspirante / Sentido giro: Anti-horario / Ø Ext: 335 /  
Potencia: 64 W

**EV-560**



OEM > 17117525508

Flujo: Aspirante / Sentido giro: Horario / Ø Ext: 423 / Potencia: W

**EV-561**


OEM > 64546921395 ; 64548380780 ; 64548370993

Flujo: Aspirante / Sentido giro: Horario / Ø Ext: 410 / Potencia: W

**EV-562**


OEM > 64546921381 ; 64546921940

Flujo: Aspirante / Sentido giro: Horario / Ø Ext: 450 / Potencia: W



# ELECTROVENTILADORES


CHEVROLET	EV-180	EV-210	EV-228	EV-231	EV-235	EV-314	EV-315	EV-320	EV-322	EV-324	EV-432	EV-433	EV-436	EV-440	EV-463	EV-465	EV-478	EV-479
Agile 1.4 09 - 18 Con encauzador																		
Agile 1.4 Nafta 09 - 18																		
Astra																		
Astra > 99 Con encauzador																		
Astra 1.8 00 - 03 Con encauzador																		
Astra 1.8 98 - 03	●																	
Astra 2.0 98 - 12 Con encauzador																		
Astra 2.0 Nafta 97 - 03	●																	
Astra 2.0 TD 98 - 04	●																	
Astra 2.0 TD 98 - 08 Con encauzador																		
Astra 2.4 05 - 10 Con encauzador																		
Astra II 2.0 Nafta 02 - 11	●																	
Astra II 2.0 TD 03 - 06	●																	
Astra II 2.4 05 - 09	●																	
Astra 2 2.0 02 - 12																		
Aveo 1.6 08 - 18		●																
Aveo G3 1.6 Nafta 11 - 15 Con encauzador																		
Celta 1.4 11 - 18				●														
Celta 1.4 11 - 18 c/A.A.			●															
Celta 1.4 Nafta 11 - 18 s/A.A.					●													
Classic 1.4 09 - 18 Con encauzador																		
Classic Spirit > 12																		
Classic Spirit > 12 Con encauzador																		

## EV-180



Flujo: Aspirante / Sentido giro: Horario / Ø Ext: 322 /  
Potencia: 210 W / Insumos: 1824/3257

## EV-210



Flujo: Aspirante / Sentido giro: Horario / Ø Ext: 362 /  
Potencia: 252 W / Insumos: 2992

## EV-315



OEM > 98808149

Flujo: Aspirante / Sentido giro: Horario / Ø Ext: 391 /  
Potencia: 130 W / Insumos: 1872

## EV-320



Flujo: Aspirante / Sentido giro: Horario / Ø Ext: 335 /  
Potencia: 125/170 W / Insumos: 3267

## EV-436



OEM > 24431830

Flujo: Aspirante / Sentido giro: Horario / Ø Ext: 310 /  
Potencia: 144/252 W

## EV-440




OEM > 94715930

Flujo: Aspirante / Sentido giro: Horario / Ø Ext: /  
Potencia: 108/175 W

**EV-228**



OEM > 93360613

Flujo: Aspirante / Sentido giro: Horario / Ø Ext: 280 /  
Potencia: 230 W / Insumos: 1800

**EV-231**


OEM > 8D0.959.455C

Flujo: Aspirante / Sentido giro: Horario / Ø Ext: 320 /  
Potencia: 74,4 W / Insumos: 1820/3266

**EV-235**


OEM > 93260422

Flujo: Aspirante / Sentido giro: Horario / Ø Ext: 280 /  
Potencia: 100 W / Insumos: 1800

**EV-314**


OEM > 94722520

Flujo: Aspirante / Sentido giro: Horario / Ø Ext: 335 /  
Potencia: 125/170 W / Insumos: 3267


**EV-322**


OEM > 94722520

Flujo: Aspirante / Sentido giro: Horario / Ø Ext: 335 /  
Potencia: 125/170 W / Insumos: Electro base EV-465  
Hélice 3260 / Encauzador 8063

**EV-324**


Flujo: Aspirante / Sentido giro: Horario / Ø Ext: 335 /  
Potencia: 125/170 W / Insumos: 3267 ; 8063 ; EV-320

**EV-432**


OEM > 98808149

Flujo: Aspirante / Sentido giro: Horario / Ø Ext: 386 /  
Potencia: 127 W

**EV-433**


OEM > 93343243

Flujo: Aspirante / Sentido giro: Horario / Ø Ext: 367 /  
Potencia: 126/210 W

**EV-463**



OEM > F006LKM0601

Flujo: Aspirante / Sentido giro: Horario / Ø Ext: 387 /  
Potencia: 114/180 W

**EV-465**


OEM > 7700301278

Flujo: Aspirante / Sentido giro: Horario / Ø Ext: 335 /  
Potencia: 125/170 W / Insumos: 3260

**EV-478**


OEM > 17117525508

Flujo: aspirante / Sentido giro: Horario / Ø Ext: 310 /  
Potencia: 63/108 W

**EV-479**


OEM > 1341324 ; 1341176

Flujo: Aspirante / Sentido giro: Horario / Ø Ext: 387 /  
Potencia: 96/144 W

# ELECTROVENTILADORES

CHEVROLET	EV-110	EV-112	EV-182	EV-213	EV-214	EV-217	EV-257	EV-311	EV-312	EV-316	EV-324	EV-426	EV-427	EV-433	EV-459	EV-470
Cobalt 1.3 13 - 18										●					●	
Cobalt 1.3 Diesel 13 - 18										●					●	
Cobalt 1.4 Nafta > 12 Con encauzador																●
Cobalt 1.8 13 - 18										●					●	
Cobalt 1.8 Nafta > 12 Con encauzador																●
Corsa 1.0 00 - 03	●															
Corsa 1.4 96 - 02 16v	●															
Corsa 1.4 94 - 02 Con encauzador													●			
Corsa 1.4 94 - 96 c/A.A. Con encauzador												●				
Corsa 1.4 Nafta 94 - 96 s/A.A.			●													
Corsa 1.6 95 - 07 c/A.A. Con encauzador												●				
Corsa 1.6 95 - 07 Con encauzador													●			
Corsa 1.6 Nafta 95 - 07 s/A.A.			●													
Corsa 1.7 Diesel 98 - 05				●				●								
Corsa 1.7 Diesel 98 - 05 Con encauzador									●							
Corsa 1.8 Nafta 02 - 12															●	
Corsa Classic 1.4 09 8v	●															
Corsa Classic 1.4 Nafta 09 c/A.A.						●										
Corsa Classic 1.6 02 - 10 Con encauzador											●					
Corsa Classic 1.6 02 - 10 8v	●															
Corsa Classic 1.6 Nafta > 01 c/A.A.					●											
Corsa Classic 1.6 Nafta > 01 c/A.A. Con encauzador		●														
Corsa Classic 1.6 Nafta 02 - 10 c/A.A.						●										
Corsa Classic 1.7 Diesel 02 - 05 c/A.A.						●										
Corsa Classic 1.7 Diesel 02 - 05 Con encauzador											●					
Corsa Nafta < 2000 s/A.A. Con encauzador							●									


## EV-110



OEM > 547-959455-F


Flujo: Aspirante / Sentido giro: Horario / Ø Ext: 295 /  
Potencia: 160 W / Insumos: 1912

## EV-311



Flujo: Aspirante / Sentido giro: Horario /  
Ø Ext: 302 / Potencia: 66 W / Insumos: 1904

## EV-217



Flujo: Aspirante / Sentido giro: Horario / Ø Ext: 306 /  
Potencia: 210 W / Insumos: 3108

## EV-257



OEM > 93266395

Flujo: Aspirante / Sentido giro: Horario / Ø Ext: 274 /  
Potencia: 155 W / Insumos: 3269; 8029; EV-182

## EV-427



OEM > 493286686

Flujo: Soplante / Sentido giro: Horario / Ø Ext: 260 / Potencia: 60 W

## EV-433




OEM > 93343243

Flujo: Aspirante / Sentido giro: Horario / Ø Ext: 367 /  
Potencia: 126/210 W

**EV-112**



OEM > 1341307

Flujo: Aspirante / Sentido giro: Horario / Ø Ext: 302 /  
Potencia: 252 W / Insumos: 1904 ; 8036 ; EV-214


**EV-182**


OEM > 93266395

Flujo: Aspirante / Sentido giro: Horario / Ø Ext: 274 /  
Potencia: 155 W / Insumos: 1831/3269

**EV-213**


Flujo: Aspirante / Sentido giro: Horario / Ø Ext: 295 /  
Potencia: 66 W / Insumos: 1912

**EV-214**


OEM > 1341307

Flujo: Aspirante / Sentido giro: Horario / Ø Ext: 302 /  
Potencia: 252 W / Insumos: 1904

**EV-312**


Flujo: Aspirante / Sentido giro: Horario / Ø Ext: 302 /  
Potencia: 66 W / Insumos: 1904 ; 8061 ; EV-311

**EV-316**


OEM > 94775351

Flujo: Aspirante / Sentido giro: Horario / Ø Ext: 391 /  
Potencia: 130/165 W / Insumos: 1872

**EV-324**


Flujo: Aspirante / Sentido giro: Horario / Ø Ext: 335 /  
Potencia: 125/170 W / Insumos: 3267 ; 8063 ; EV-320

**EV-426**



OEM > 1842042 ; 1842043

Flujo: Aspirante / Sentido giro: Horario / Ø Ext: 290 /  
Potencia: 63,6 W

**EV-459**


OEM > 94733314 ; 94775351

Flujo: Aspirante / Sentido giro: Horario / Ø Ext: 403 /  
Potencia: 108/156 W

**EV-470**


OEM > BC422750.8213RC

Flujo: Aspirante / Sentido giro: Horario / Ø Ext: 405 /  
Potencia: 112/144 W

# ELECTROVENTILADORES

## CHEVROLET

	EV-224	EV-226	EV-227	EV-239	EV-240	EV-258	EV-265	EV-270	EV-309	EV-434	EV-444	EV-458	EV-466	EV-480	EV-481	EV-482	EV-525
Corsa 2 1.7 TD 02 - 09 Con encauzador																	
Corsa 2 1.8 02 - 12 c/A.A. Con encauzador																	
Corsa 2 1.8 02 - 12 Con encauzador																	
Corsa 2 1.8 Nafta 02 - 12																	
Corsa 2 1.8 Nafta 02 - 12 c/A.A.																	
Corsa 2 1.8 Nafta 02 - 12 c/A.A. Con encauzador																	
Corsa 2 1.8 Nafta 02 - 12 s/A.A.																	
Corsa 2 1.8 Nafta 02 - 12 s/A.A. Con encauzador																	
Corsa C F08 Con encauzador																	
Corsa C F68 Con encauzador																	
Corsa C Box F08 Con encauzador																	
Corsa C Box WSL Con encauzador																	
Cruze 1.6 > 10																	
Cruze 1.8 > 10																	
Cruze 1.8 Nafta > 11																	
Cruze 1.8 Nafta 10 - 18 Con encauzador																	
Cruze VCDI 2.0 Diesel 10 - 18 Con encauzador																	
Cruze II 1.4 Nafta 16 - 18 Con encauzador																	
Meriva 1.7 TD 04 - 10 c/A.A.																	
Meriva 1.8 03 - 13 Con encauzador																	
Meriva 1.8 Nafta 03 - 13																	
Meriva 1.8 Nafta 03 - 13 c/A.A.																	

### EV-224



Flujo: Aspirante / Sentido giro: Horario / Ø Ext: 391 /  
Potencia: 228 W / Insumos: 1872

### EV-226



Flujo: Aspirante / Sentido giro: Horario / Ø Ext: 391 /  
Potencia: 228 W / Insumos: 1797/3250

### EV-265



OEM > 1341331 ; 1314446  
Flujo: Aspirante / Sentido giro: Horario / Ø Ext: 391 /  
Potencia: 228 W / Insumos: 1797 ; 8038 ; EV-226

### EV-270




Flujo: Aspirante / Sentido giro: Horario / Ø Ext: 357 /  
Potencia: 240 W / Insumos: 1774 ; 8042 ; EV-240

### EV-466



OEM > 52429240 ; 16457323  
Flujo: Sopiante / Sentido giro: Horario / Ø Ext: 400 /  
Potencia: 262 W

### EV-480



OEM > 1314473 ; 9129965 ; 13100384 ; 201853 ;  
13114447 ; 1341334  
Flujo: Aspirante / Sentido giro: Horario / Ø Ext: 387 /  
Potencia: 131/228 W

**EV-227**


Flujo: Aspirante / Sentido giro: Horario / Ø Ext: 335 /  
Potencia: 95 W / Insumos: 1807


**EV-239**


OEM > 1341331 ; 1314446

Flujo: Aspirante / Sentido giro: Horario / Ø Ext: 316 /  
Potencia: 160 W / Insumos: 1781


**EV-240**


Flujo: Aspirante / Sentido giro: Horario / Ø Ext: 357 /  
Potencia: 240 W / Insumos: 1774

**EV-258**


OEM > 24445173

Flujo: Aspirante / Sentido giro: Horario / Ø Ext: 335 /  
Potencia: 228 W / Insumos: 1807 ; 8028 ; EV-227

**EV-309**


OEM > 24445191

Flujo: Aspirante / Sentido giro: Horario / Ø Ext: 316 /  
Potencia: 160 W / Insumos: 1781 ; 8060 ; EV-239

**EV-434**


OEM > V9010809

Flujo: Aspirante / Sentido giro: Horario / Ø Ext: 385 /  
Potencia: 102/144 W

**EV-444**


OEM > 93341928 ; 52409920-429031636-V5010130

Flujo: Aspirante / Sentido giro: Horario / Ø Ext: 358 /  
Potencia: 222 W

**EV-458**



OEM > 13335181 ; 13267640 ; 13267641

Flujo: Soplante / Sentido giro: Horario / Ø Ext: 402 /  
Potencia: 114/154/240 W

**EV-481**



OEM > 93382154

Flujo: Aspirante / Sentido giro: Horario / Ø Ext: 367 /  
Potencia: 134/228 W

**EV-482**


OEM > 52429240 ; 16457323 ; 13267630

Flujo: Soplante / Sentido giro: Horario / Ø Ext: 400 /  
Potencia: 98/132/197 W

**EV-525**


OEM > 1341196 ; 1341195 ; 1341338


Flujo: Aspirante / Sentido giro: Horario / Ø Ext: 286 /  
Potencia: 144/240 W

# ELECTROVENTILADORES

CHEVROLET	EV-231	EV-270	EV-276	EV-316	EV-426	EV-433	EV-436	EV-443	EV-444	EV-459	EV-470	EV-523	EV-576
Meriva 1.8 Nafta 03 - 13 Con encauzador		●							●				
Montana 1.8 Nafta 11 - 18						●							
Onix 1.4 14 - 16				●						●			
Onix 1.4 Nafta > 12 Con encauzador											●		
Onix 1.8 Nafta > 12 Con encauzador											●		
Onix Activ 1.4 16 - 16				●						●			
Opel K180 1.8 92 - 99							●						
Prisma 1.4 11 - 13	●			●						●			
Prisma 1.4 Nafta > 12 Con encauzador											●		
Prisma 1.8 Nafta > 12 Con encauzador											●		
Prisma II 1.4 13 - 18				●						●			
S10 2.2 95 - 99 c/A.A. Con encauzador					●								
S10 2.5 TD 96 - 01 c/A.A. Con encauzador					●								
S10 2.8 Diesel 00 - 18 c/A.A. Con encauzador					●								
Spark												●	
Spin 1.3 13 - 18				●						●			
Spin 1.3 Diesel 13 - 18				●									
Spin 1.4 Nafta > 12 Con encauzador											●		
Spin 1.8 15 - 18				●						●			
Spin 1.8 Nafta > 12 Con encauzador											●		
Vectra 1.8 > 98 Con encauzador													●
Vectra 2.0 > 96 Con encauzador								●					
Vectra 2.0 > 98 Con encauzador													●
Vectra 2.0 93 - 99							●						
Vectra 2.0 TD 98 - 03							●						
Vectra 2.2 > 96 Con encauzador								●					
Vectra 2.2 Nafta 99 - 06			●										
Vectra GT 2.0 08 - 12						●							

CHEVROLET	EV-436	EV-478	EV-479
Vectra Sedan 2.0 08 - 12	●		
Zafira > 99 Con encauzador			●
Zafira 2.0 01 - 10	●		
Zafira 2.0 01 - 10 Con encauzador		●	

## EV-231




Flujo: Aspirante / Sentido giro: Horario / Ø Ext: 320 /  
Potencia: 74,4 W / Insumos: 1820/3266

## EV-433



OEM > 93343243  
Flujo: Aspirante / Sentido giro: Horario / Ø Ext: 367 /  
Potencia: 126/210 W

## EV-470



OEM > BC422750.8213RC  
Flujo: Aspirante / Sentido giro: Horario / Ø Ext: 405 /  
Potencia: 112/144 W

**EV-270**


Flujo: Aspirante / Sentido giro: Horario / Ø Ext: 357 /  
Potencia: 240 W / Insumos: 1774 ; 8042 ; EV-240

**EV-276**



Flujo: Aspirante / Sentido giro: Horario / Ø Ext: 388 /  
Potencia: 290 W / Insumos: 3172

**EV-316**


OEM > 94775351  
Flujo: Aspirante / Sentido giro: Horario / Ø Ext: 391 /  
Potencia: 130/165 W / Insumos: 1872

**EV-426**



OEM > 1842042 ; 1842043  
Flujo: Aspirante / Sentido giro: Horario / Ø Ext: 290 /  
Potencia: 63,6 W

**EV-444**


OEM > 93341928 ; 52409920-429031636-V5010130  
Flujo: Aspirante / Sentido giro: Horario / Ø Ext: 358 /  
Potencia: 222 W

**EV-436**



OEM > 24431830  
Flujo: Aspirante / Sentido giro: Horario / Ø Ext: 310 /  
Potencia: 144/252 W

**EV-443**


OEM > 0130303872  
Flujo: aspirante / Sentido giro: Horario / Ø Ext: 385 /  
Potencia: 126 W

**EV-459**



OEM > 94733314 ; 94775351  
Flujo: Aspirante / Sentido giro: Horario / Ø Ext: 403 /  
Potencia: 108/156 W

**EV-478**


OEM > 1341324 ; 1341176  
Flujo: aspirante / Sentido giro: Horario / Ø Ext: 310 /  
Potencia: 63/108 W

**EV-479**


OEM > 93277994 ; 1314539 ; 90570736 ; 1341299  
Flujo: Aspirante / Sentido giro: Horario / Ø Ext: 387 /  
Potencia: 96/144 W

**EV-523**


OEM > 05490768  
Flujo: Aspirante / Sentido giro: Horario / Ø Ext: 250 /  
Potencia: 78 W

**EV-526**


OEM > 1341155 ; 1341262  
Flujo: Aspirante / Sentido giro: Horario / Ø Ext: 310 /  
Potencia: 96/128 W



# ELECTROVENTILADORES

	EV-140	EV-175	EV-176	EV-197	EV-198	EV-199	EV-280	EV-300	EV-445	EV-483	EV-527
<b>CITROËN</b>											
Berlingo 1.4 03 - 04	●										
Berlingo 1.4 03 - 11	●										
Berlingo 1.4 11 - 18	●										
Berlingo 1.4 Nafta 03 - 18 c/A.A. Doble				●	●						
Berlingo 1.6 HDI 10 - 18							●				
Berlingo 1.6 HDI 10 - 18 Doble						●					
Berlingo 1.8 Nafta 02 - 04 c/A.A. Doble				●	●						
Berlingo 1.9 Diesel 98 - 10 Doble						●					
Berlingo 2.0 HDI 02 - 05 Doble						●					
Berlingo Con encauzador									●		
Berlingo DW8 Furgon 1.9 Diesel 98 - 10			●								
Berlingo DW8 Multispace 1.9 Diesel 01 - 10			●								
Berlingo Furgon 1.4 11 - 13		●									
Berlingo Furgon 1.4 15 - 18	●										
Berlingo Multispace 1.4 03 - 05		●									
Berlingo Multispace 1.6 10 - 15 16v		●									
Berlingo Multispace 1.8 98 - 03		●									
Berlingo Multispace 2.0 HDI 02 - 06			●								
Berlingo N 1.8 02 - 03	●										
Berlingo XUD9 Furgon 1.9 Diesel 98 - 10			●								
Berlingo XUD9 Multispace 1.9 Diesel 98 - 06			●								
C3 1.4 03 - 13 Con encauzador											●
C3 1.4 03 - 18 c/A.A.								●			
C3 1.4 HDI 03 - 11 c/A.A.								●			
C3 1.5 12 - 18 c/A.A.								●			
C3 1.6 03 - 13 Con encauzador											●
C3 1.6 05 - 18 c/A.A.								●			
C3 VTI 1.6 12 - 18 c/A.A.								●			
C3 Aircross 1.5 16 - 18 Con encauzador										●	
C3 Aircross 1.6 08 - 18 c/A.A.								●			
C3 Aircross 1.6 08 - 18 Con encauzador										●	
C3 Picasso 1.5 13 - 18 Con encauzador										●	
C3 Picasso 1.6 11 - 18 Con encauzador										●	

	EV-181	EV-317
<b>CITROËN</b>		
C4 1.6 07 - 18		●
C4 1.6 HDI 11 - 18		●
C4 1.6 Nafta 07 - 09	●	
C4 2.0 07 - 18		●
C4 2.0 HDI 07 - 10		●
C4 2.0 HDI 07 - 11	●	
C4 2.0 Nafta 07 - 15	●	
C4 VTS 2.0 07 - 09	●	●
C4 Aircross 2.0 Nafta 13 - 15	●	
C4 Lounge 1.6 HDI 13 - 15	●	
C4 Lounge 1.6 Nafta 13 - 15	●	
C4 Lounge 2.0 Nafta 13 - 15	●	

**EV-140** 



OEM > 1253000000000  
 Flujo: Aspirante / Sentido giro: Horario / Ø Ext: 315 /  
 Potencia: 140 W / Insumos: 1909/3249

**EV-198** 



Flujo: Aspirante / Sentido giro: Horario / Ø Ext: 318 /  
 Potencia: 110 W / Insumos: 1836 ; 8021 ; EV-175

**EV-445** 



OEM > 9635494380 ; 1253A4 ; 1250G5 ; 1250G2  
 Flujo: Aspirante / Sentido giro: Horario / Ø Ext: 385 /  
 Potencia: 270 W

**EV-175**


Flujo: Aspirante / Sentido giro: Horario / Ø Ext: 318 /  
Potencia: 110 W / Insumos: 1836

**EV-176**


Flujo: Aspirante / Sentido giro: Horario / Ø Ext: 337 /  
Potencia: 152 W / Insumos: 1837


**EV-181**


Flujo: Aspirante / Sentido giro: Horario / Ø Ext: 387 /  
Potencia: 288 W / Insumos: 1823

**EV-197**


OEM > 9624768680 ; 1253E9

Flujo: Aspirante / Sentido giro: Horario / Ø Ext: 315 /  
Potencia: 140 W / Insumos: 1909 ; 8021 ; EV-140

**EV-199**


OEM > 125391

Flujo: Aspirante / Sentido giro: Horario / Ø Ext: 337 /  
Potencia: 155 W / Insumos: 1837 ; 8023 ; EV-176

**EV-280**


Flujo: Aspirante / Sentido giro: Horario / Ø Ext: 385 /  
Potencia: 290 W / Insumos: 3176

**EV-300**


Flujo: Aspirante / Sentido giro: Horario / Ø Ext: 315 /  
Potencia: 132 W / Insumos: 1909


**EV-317**


Flujo: Aspirante / Sentido giro: Horario / Ø Ext: 387 /  
Potencia: 165 W / Insumos: 1823

**EV-483**


OEM > 1253.P8

Flujo: Aspirante / Sentido giro: Horario / Ø Ext: 317 /  
Potencia: 204 W

**EV-527**


OEM > 1253H3 ; 1253C6

Flujo: Aspirante / Sentido giro: Horario / Ø Ext: 338 / Potencia: W


# ELECTROVENTILADORES

	EV-145	EV-146	EV-148	EV-171	EV-175	EV-196	EV-198	EV-283	EV-300	EV-494	EV-579
<b>CITROËN</b>											
Jumper 2.3 > 10 Doble										●	
Jumper 2.3 > 94 Doble								●			
Jumper 2.3 HDI 10 - 18	●	●									
Jumper 2.8 > 94 Doble								●			
Jumper 2.8 HDI 05 - 10	●										
Jumper 2.8TD 03 - 04 Doble										●	
Jumper 31M 2.8TD 99 - 04	●										
Jumper Con encauzador											●
Picasso > 10 c/A.A.									●		
Xantia 2.0 93 - 98 16v			●								
Xantia 2.0 HDI 99 - 01			●								
Xsara 1.6 92 - 05				●							
Xsara 1.6 92 - 05 Con encauzador						●					
Xsara 1.6 Nafta 92 - 05 c/A.A. Doble							●				
Xsara 1.8 98 - 01 16v					●						
Xsara 1.8 98 - 02				●							
Xsara 1.8 98 - 02 Con encauzador						●					
Xsara 1.8 Nafta 98 - 02 c/A.A. Doble							●				
Xsara 1.9 Diesel 98 - 05				●	●						
Xsara 1.9 Diesel 98 - 05 Con encauzador						●					
Xsara 2.0 HDI 01 - 05				●							
Xsara 2.0 HDI 01 - 05 Con encauzador						●					
Xsara 2.0 HDI 98 - 05					●						
Xsara 2.0 Nafta 98 - 01 16v					●						
Xsara 2.0 Nafta 99 - 04				●							
Xsara 2.0 Nafta 99 - 04 Con encauzador						●					
Xsara Coupe 2.0 Nafta 00 - 04 c/A.A. Doble							●				
Xsara SX II 1.6 01 - 05 16v					●						
Xsara Picasso 1.6 02 - 13 16v					●						
Xsara Picasso 1.6 Nafta 05 - 12 c/A.A. Doble							●				
Xsara Picasso 2.0 HDI 01 - 10					●						
Xsara Picasso 2.0 HDI 01 - 11				●							
Xsara Picasso 2.0 HDI 01 - 11 Con encauzador						●					
Xsara Picasso 2.0 Nafta 01 - 10 16v					●						
Xsara Picasso 2.0 Nafta 99 - 11 c/A.A. Doble							●				

	EV-148	EV-170	EV-579
<b>CITROËN</b>			
ZX 1.4	●		
ZX 1.8 93 - 96	●		
ZX 1.9 Diesel 93 - 99	●		
ZX 1.9TD 93 - 98		●	
ZX 2.0 93 - 95	●		

	EV-148	EV-170	EV-579
<b>DAEWOO</b>			
Lanos 1.4 Con encauzador			●
Lanos 1.5 Con encauzador			●
Lanos 1.6 Con encauzador			●

## EV-145



Flujo: Aspirante / Sentido giro: Horario / Ø Ext: 306 /  
Potencia: 230 W / Insumos: 3108


## EV-175



OEM > 9624768680 ; 1253E9

Flujo: Aspirante / Sentido giro: Horario / Ø Ext: 318 /  
Potencia: 110 W / Insumos: 1836

## EV-494



OEM > 1364597080

Flujo: Aspirante / Sentido giro: Horario / Ø Ext: 387 /  
Potencia: 204 W

**EV-146**


Flujo: Aspirante / Sentido giro: Horario / Ø Ext: 376 /  
Potencia: 240 W / Insumos: 1873

**EV-148**


OEM > 1254-70  
Flujo: Aspirante / Sentido giro: Horario / Ø Ext: 317 /  
Potencia: 145 W / Insumos: 1884

**EV-170**


OEM > 9020827  
Flujo: Aspirante / Sentido giro: Horario / Ø Ext: 337 /  
Potencia: 165 W / Insumos: 1837

**EV-171**


OEM > 1524701  
Flujo: Aspirante / Sentido giro: Horario / Ø Ext: 388 /  
Potencia: 350 W / Insumos: 1839

**EV-196**


OEM > 1524701  
Flujo: Aspirante / Sentido giro: Horario / Ø Ext: 388 /  
Potencia: 350 W / Insumos: 1839 ; 8004 ; EV-171

**EV-198**


Flujo: Aspirante / Sentido giro: Horario / Ø Ext: 318 /  
Potencia: 110 W / Insumos: 1836 ; 8021 ; EV-175

**EV-283**



OEM > 7608436 ; 46554752 ; 60815453  
Flujo: Aspirante / Sentido giro: Horario / Potencia: 230 / 240W /  
Insumos: EV-145 ; EV-146 ; 8046

**EV-300**


Flujo: Aspirante / Sentido giro: Horario / Ø Ext: 315 /  
Potencia: 132 W / Insumos: 1909

**EV-519**


OEM > 96182264  
Flujo: Aspirante / Sentido giro: Horario / Ø Ext: 248 /  
Potencia: 52 W


**EV-529**


OEM > 1347951080  
Flujo: Aspirante / Sentido giro: Horario / Ø Ext: 300 /  
Potencia: 204 W

# ELECTROVENTILADORES


FIAT	EV-111	EV-119	EV-125	EV-129	EV-133	EV-145	EV-146	EV-154	EV-174	EV-227	EV-253	EV-255	EV-283	EV-491	EV-494	EV-529	EV-631	EV-632
125 Mirafiori 1.5		●																
128 1.1					●													
128 1.3					●													
128 1.5		●																
147 1.1					●													
147 1.3					●													
147 Spazio Diesel			●															
147 Spazio Nafta	●																	
Ducato 1.9 Diesel 92 - 01						●	●											
Ducato 1.9 Diesel 92 - 01 Doble															●			
Ducato 2.3 > 94 Doble													●					
Ducato 2.3 10 - 18 Doble															●			
Ducato 2.3 Diesel 10 - 18						●	●											
Ducato 2.5 Diesel 96 - 98						●	●											
Ducato 2.5 Diesel 96 - 98 Doble															●			
Ducato 2.8 > 94 Doble													●					
Ducato 2.8 Diesel 98 - 10						●	●											
Ducato 2.8 TD 98 - 10 Doble															●			
Ducato Con encauzador																●		
Ducato Nafta						●	●											
Duna																		●
Duna 1.7 Diesel 99-01							●	●										
Duna con enc.																		●
Duna Diesel			●															
Duna Mot. Tipo 1.6 Nafta				●														
Duna Nafta	●																	
Fiorino 1.3 02 - 06 Con encauzador					●							●						
Fiorino 1.3 Nafta 02 - 06 s/A.A.													●					
Fiorino 1.7 Diesel 94 - 03									●									
Fiorino 1.7 Diesel 94 - 06								●										
Grand Siena Fire 1.4 13 - 18															●			
Grand Siena Fire 1.4 13-18 Con encauzador												●						

## EV-111



Flujo: Aspirante / Sentido giro: Horario / Ø Ext: 306 /  
Potencia: 290 W / Insumos: 3108

## EV-119



Flujo: Aspirante / Sentido giro: Horario / Ø Ext: 278 /  
Potencia: 160 W / Insumos: 2123

## EV-146



Flujo: Aspirante / Sentido giro: Horario / Ø Ext: 376 /  
Potencia: 240 W / Insumos: 1873

## EV-154



Flujo: Aspirante / Sentido giro: Horario / Ø Ext: 306 /  
Potencia: 240 W / Insumos: 3108


## EV-283



OEM > 7608436 ; 46554752 ; 60815453


Flujo: Aspirante / Sentido giro: Horario / Potencia: 230 / 240W /  
Insumos: EV-145 ; EV-146 ; 8046

## EV-491




OEM > 46449102 ; 4EV015A ; 4EV016A ; 46449130 ;  
46764671 ; 46780466 ; 46782468


Flujo: Aspirante / Sentido giro: Horario / Ø Ext: 325 /  
Potencia: 122 W

**EV-125**


Flujo: Aspirante / Sentido giro: Horario / Ø Ext: 306 /  
Potencia: 290 W / Insumos: 3108

**EV-129**



Flujo: Aspirante / Sentido giro: Horario / Ø Ext: 306 /  
Potencia: 290 W / Insumos: 3108

**EV-133**


Flujo: Aspirante / Sentido giro: Horario / Ø Ext: 251 /  
Potencia: 74 W / Insumos: 2079

**EV-145**


Flujo: Aspirante / Sentido giro: Horario / Ø Ext: 306 /  
Potencia: 230 W / Insumos: 3108

**EV-174**



Flujo: Aspirante / Sentido giro: Horario / Ø Ext: 315 /  
Potencia: 226 W / Insumos: 1909

**EV-227**



Flujo: Aspirante / Sentido giro: Horario / Ø Ext: 335 /  
Potencia: 95 W / Insumos: 1807

**EV-253**



OEM > 46799284  
Flujo: Aspirante / Sentido giro: Horario / Ø Ext: 391 /  
Potencia: 228 W / Insumos: 1797 ; 8033 ; EV-226

**EV-255**


Flujo: Aspirante / Sentido giro: Horario / Potencia: 100W /  
Insumos: EV-227 ; 8035

**EV-494**


OEM > 1364597080  
Flujo: Aspirante / Sentido giro: Horario / Ø Ext: 387 /  
Potencia: 204 W

**EV-529**


OEM > 1347951080  
Flujo: Aspirante / Sentido giro: Horario / Ø Ext: 300 /  
Potencia: 204 W

**EV-631**


Flujo: Aspirante / Sentido giro: Horario / Ø Ext: / Potencia: 160 W /  
Insumos: 7058 ; EV-632


**EV-632**


Flujo: Aspirante / Sentido giro: Horario / Ø Ext: 295 /  
Potencia: 160 W

# ELECTROVENTILADORES

FIAT	EV-132	EV-156	EV-188	EV-205	EV-207	EV-251	EV-268	EV-439	EV-446	EV-447	EV-484	EV-486	EV-487	EV-488	EV-490	EV-508	EV-509	EV-524
Idea 00 - 08 c/A.A.																		
Idea 1.4 Nafta s/A.A. Con encauzador																		
Idea 1.6 > 10 Con encauzador																		
Idea 1.6 Nafta s/A.A. Con encauzador																		
Idea 1.8 > 10 Con encauzador																		
Idea 1.8 05 - 10																		
Idea 1.8 Nafta s/A.A. Con encauzador																		
Idea Con encauzador																		
Idea Fire 1.3 c/A.A.																		
Idea Fire 1.4 07 - 18																		
Idea Fire 1.6 c/A.A.																		
Idea Fire 1.8 c/A.A.																		
Linea 1.8 11 - 18																		
Linea 1.9 09 - 11																		
Marea 2.0 98 - 04 20v																		
Marea Weekend 2.0 98 - 04 20v																		
Mobi Easy 1.4 con enc.																		
Mobi Way 1.4 con enc.																		
Palio 00 - 08 c/A.A.																		
Palio 1.0																		
Palio 1.4																		
Palio 1.4 12 - 18																		
Palio 1.4 12 - 18 Con encauzador																		
Palio 1.6																		
Palio 1.6 > 10 Con encauzador																		
Palio 1.6 12 - 18																		
Palio 1.6 97 - 01																		
Palio 1.6 97 - 01 Con encauzador																		
Palio 1.6 c/A.A. Con encauzador																		
Palio 1.6 Diesel s/A.A.																		
Palio 1.6 Nafta 97 - 01 c/A.A.																		
Palio 1.6 Nafta c/A.A.																		
Palio 1.7 TD 97 - 01 Con encauzador																		

## EV-132



Flujo: Aspirante / Sentido giro: Horario / Ø Ext: 319 /  
Potencia: 230 W / Insumos: 1906

## EV-156



Flujo: Aspirante / Sentido giro: Horario / Ø Ext: 376 /  
Potencia: 335 W / Insumos: 1873

## EV-268



OEM > 51797698  
Flujo: Aspirante / Sentido giro: Horario / Ø Ext: 335 /  
Potencia: 78 W / Insumos: 3115 ; 8040 ; EV-251

## EV-439



OEM > M15001600  
Flujo: aspirante / Sentido giro: Horario / Ø Ext: 365 /  
Potencia: 180 W

## EV-487




OEM > 46764670 ; 46446099 ; 46782467 ; 4EVO14A  
Flujo: Aspirante / Sentido giro: Horario / Ø Ext: 325 /  
Potencia: 142 W

## EV-488



OEM > 69402249  
Flujo: Aspirante / Sentido giro: Horario / Ø Ext: 302 /  
Potencia: 116 W

**EV-188**


OEM &gt; 46764671

 Flujo: Aspirante / Sentido giro: Horario / Ø Ext: 320 /  
 Potencia: 130 W / Insumos: 1820

**EV-205**

 Flujo: Aspirante / Sentido giro: Horario / Ø Ext: 319 /  
 Potencia: 260 W / Insumos: 1906

**EV-207**

 Flujo: Aspirante / Sentido giro: Horario / Ø Ext: 391 /  
 Potencia: 200 W / Insumos: 1872

**EV-251**

 Flujo: Aspirante / Sentido giro: Horario / Ø Ext: 335 /  
 Potencia: 78 W / Insumos: 3115

**EV-446**



OEM &gt; V5020X37 ; 51797700 ; 46799284

 Flujo: Aspirante / Sentido giro: Horario / Ø Ext: 335 /  
 Potencia: 194,4 W

**EV-447**



OEM &gt; 69401107

 Flujo: Aspirante / Sentido giro: Horario / Ø Ext: 385 /  
 Potencia: 141,6 W

**EV-484**


OEM &gt; 46779423 ; V9010836 ; 46816877

 Flujo: Aspirante / Sentido giro: Horario / Ø Ext: 335 /  
 Potencia: 94 W

**EV-486**



OEM &gt; V5020662

 Flujo: Aspirante / Sentido giro: Horario / Ø Ext: 335 /  
 Potencia: 85 W

**EV-490**


OEM &gt; V69401107 ; 6Q0423812 ; 6Q0423812A

 Flujo: Aspirante / Sentido giro: Horario / Ø Ext: 322 /  
 Potencia: 130 W

**EV-508**



OEM &gt; F006B10064 ; 51745932

 Flujo: aspirante / Sentido giro: Horario / Ø Ext: 323 /  
 Potencia: 168 W

**EV-509**


OEM &gt; 51872895

 Flujo: Aspirante / Sentido giro: Horario / Ø Ext: 387 /  
 Potencia: 240 W

**EV-524**


OEM &gt; 51835572 ; 51846302

 Flujo: Aspirante / Sentido giro: Horario / Ø Ext: 368 /  
 Potencia: 238 W



# ELECTROVENTILADORES

## FIAT

	EV-152	EV-207	EV-208	EV-223	EV-230	EV-251	EV-253	EV-254	EV-269	EV-446	EV-484	EV-486	EV-489	EV-490	EV-491	EV-509	EV-517	EV-518
Palio 1.7 TD 97 - 08 c/A.A.																		
Palio 1.7 TD 97 - 08 c/A.A. Con encauzador																		
Palio 1.8 > 10 Con encauzador																		
Palio Adventure Fase II 1.7 TD 05 - 10																		
Palio Adventure Fase II 1.7 TD 05 - 10 Con encauzador																		
Palio Con encauzador																		
Palio Doble																		
Palio eTorque 1.6 12 - 18 Con encauzador																		
Palio Fase I 1.3 01 - 04																		
Palio Fase I 1.3 01 - 05																		
Palio Fase I 1.6 01 - 05																		
Palio Fase I 1.6 01 - 05 Con encauzador																		
Palio Fase I 1.7 TD 01 - 05																		
Palio Fase I 1.7 TD 01 - 05 Con encauzador																		
Palio Fase I 1.7 TD 97 - 05																		
Palio Fase I Fire 1.3 01 - 05																		
Palio Fase I Fire 1.3 01 - 05 c/A.A.																		
Palio Fase I Fire 1.3 01 - 05 Con encauzador																		

## EV-152



Flujo: Aspirante / Sentido giro: Horario / Ø Ext: 380 / Potencia: 168 W / Insumos: 1901

## EV-207



Flujo: Aspirante / Sentido giro: Horario / Ø Ext: 391 / Potencia: 200 W / Insumos: 1872

## EV-253




Flujo: Aspirante / Sentido giro: Horario / Ø Ext: 391 / Potencia: 228 W / Insumos: 1797 ; 8033 ; EV-226

## EV-254




Flujo: Aspirante / Sentido giro: Horario / Potencia: 260W / Insumos: EV-205 ; 8034

## EV-489



OEM > V9010871 ; 46816876 ; 46799029  
Flujo: Aspirante / Sentido giro: Horario / Ø Ext: 335 / Potencia: 162 W

## EV-490




OEM > V69401107 ; 6Q0423812 ; 6Q0423812A  
Flujo: Aspirante / Sentido giro: Horario / Ø Ext: 322 / Potencia: 130 W


**EV-208**


OEM > 864726B

Flujo: Aspirante / Sentido giro: Horario / Ø Ext: 319 /  
Potencia: 100 W / Insumos: 1906

**EV-223**


Flujo: Aspirante / Sentido giro: Horario / Ø Ext: 391 /  
Potencia: 390 W / Insumos: 1797

**EV-230**


OEM > 698601R ; 46764671

Flujo: Aspirante / Sentido giro: Horario / Ø Ext: 319 /  
Potencia: 260 W / Insumos: 1906

**EV-251**


Flujo: Aspirante / Sentido giro: Horario / Ø Ext: 335 /  
Potencia: 78 W / Insumos: 3115

**EV-269**



OEM > 46809122

Flujo: Aspirante / Sentido giro: Horario / Potencia: 390W /  
Insumos: EV-223 ; 8041

**EV-446**



OEM > V5020X37 ; 51797700 ; 46799284

Flujo: Aspirante / Sentido giro: Horario / Ø Ext: 335 /  
Potencia: 194,4 W

**EV-484**



OEM > 46779423 ; V9010836 ; 46816877

Flujo: Aspirante / Sentido giro: Horario / Ø Ext: 335 /  
Potencia: 94 W

**EV-486**



OEM > V5020662

Flujo: Aspirante / Sentido giro: Horario / Ø Ext: 335 /  
Potencia: 85 W

**EV-491**



OEM > 46449102 ; 4EV015A ; 4EV016A ; 46449130 ;  
46764671 ; 46780466 ; 46782468

Flujo: Aspirante / Sentido giro: Horario / Ø Ext: 325 /  
Potencia: 122 W

**EV-509**



OEM > 51872895

Flujo: Aspirante / Sentido giro: Horario / Ø Ext: 387 /  
Potencia: 240 W

**EV-517**


OEM > 51718772

Flujo: Aspirante / Sentido giro: Horario / Ø Ext: 272 /  
Potencia: 138 W

**EV-518**


OEM > 46848916

Flujo: Aspirante / Sentido giro: Horario / Ø Ext: 385 /  
Potencia: 220 W

# ELECTROVENTILADORES

FIAT	EV-152	EV-207	EV-208	EV-226	EV-227	EV-230	EV-251	EV-253	EV-254	EV-439	EV-484	EV-486	EV-490	EV-491
Palio Fase I Fire 1.3 Nafta 01 - 05 c/A.A.				●										
Palio Fase I Fire 1.3 Nafta 01 - 05 s/A.A.					●									
Palio Fase I MPI 1.3 01 - 04							●							
Palio Fase I MPI 1.3 01 - 04 Con encauzador													●	
Palio Fase II 1.7TD 04 - 08	●													
Palio Fase II 1.7TD 04 - 08 Con encauzador														●
Palio Fase II 1.8 04 - 10 Con encauzador												●	●	
Palio Fase II eTorque 1.6 01 - 05											●			
Palio Fase II Fire 1.3 05 - 07		●	●				●				●			●
Palio Fase II Fire 1.3 05 - 07 c/A.A.						●								
Palio Fase II Fire 1.3 05 - 07 Con encauzador								●					●	
Palio Fase II Fire 1.3 Nafta 05 - 07 c/A.A.				●										
Palio Fase II Fire 1.3 Nafta 05 - 07 s/A.A.					●									
Palio Fase II Fire 1.4 02 - 12 Con encauzador													●	
Palio Fase II Fire 1.4 06 - 10 Con encauzador									●					
Palio Fase II Fire 1.4 06 - 12		●	●								●			●
Palio Fase II Fire 1.4 06 - 12 c/A.A.						●								
Palio Fase II Fire 1.4 06 - 12 Con encauzador								●				●		
Palio Fase II Fire 1.4 07 - 12 Con encauzador									●					
Palio Fase II Fire 1.4 Nafta 06 - 10 c/A.A.				●										
Palio Fase II Fire 1.4 Nafta 06 - 10 s/A.A.					●									
Palio Fase II Fire 1.7 TD 04 - 08											●			
Palio Fase III 1.8 06 - 10 Con encauzador												●	●	
Palio Fase III eTorque 1.6 10 - 18											●			
Palio Fase III eTorque 1.6 10 - 18 Con encauzador												●		

## EV-152



Flujo: Aspirante / Sentido giro: Horario / Ø Ext: 380 /  
Potencia: 168 W / Insumos: 1901


## EV-230



OEM > 698601R ; 46764671

Flujo: Aspirante / Sentido giro: Horario / Ø Ext: 319 /  
Potencia: 260 W / Insumos: 1906

## EV-484



OEM > 46779423 ; V9010836 ; 46816877

Flujo: Aspirante / Sentido giro: Horario / Ø Ext: 335 /  
Potencia: 94 W

**EV-207**


Flujo: Aspirante / Sentido giro: Horario / Ø Ext: 391 /  
Potencia: 200 W / Insumos: 1872

**EV-208**


OEM > 864726B

Flujo: Aspirante / Sentido giro: Horario / Ø Ext: 319 /  
Potencia: 100 W / Insumos: 1906

**EV-226**


Flujo: Aspirante / Sentido giro: Horario / Ø Ext: 391 /  
Potencia: 228 W / Insumos: 1797/3250


**EV-227**


OEM > 698601R; 46764671

Flujo: Aspirante / Sentido giro: Horario / Ø Ext: 335 /  
Potencia: 95 W / Insumos: 1807

**EV-251**


Flujo: Aspirante / Sentido giro: Horario / Ø Ext: 335 /  
Potencia: 78 W / Insumos: 3115

**EV-253**


Flujo: Aspirante / Sentido giro: Horario / Ø Ext: 391 /  
Potencia: 228 W / Insumos: 1797; 8033; EV-226


**EV-254**


Flujo: Aspirante / Sentido giro: Horario / Potencia: 260W /  
Insumos: EV-205; 8034

**EV-439**


OEM > M15001600

Flujo: aspirante / Sentido giro: Horario / Ø Ext: 365 /  
Potencia: 180 W

**EV-486**



OEM > V5020662

Flujo: Aspirante / Sentido giro: Horario / Ø Ext: 335 /  
Potencia: 85 W

**EV-490**


OEM > V69401107; 6Q0423812; 6Q0423812A

Flujo: Aspirante / Sentido giro: Horario / Ø Ext: 322 /  
Potencia: 130 W

**EV-491**



OEM > 46449102; 4EV015A; 4EV016A; 46449130;  
46764671; 46780466; 46782468

Flujo: Aspirante / Sentido giro: Horario / Ø Ext: 325 /  
Potencia: 122 W

# ELECTROVENTILADORES

FIAT	EV-188	EV-207	EV-208	EV-226	EV-227	EV-230	EV-231	EV-251	EV-253	EV-264	EV-268	EV-410	EV-448	EV-484	EV-486	EV-490	EV-491
Palio Fase III Fire 1.4 09 - 18		●	●														●
Palio Fase III Fire 1.4 09 - 18 c/A.A.						●											
Palio Fase III Fire 1.4 09 - 18 Con encauzador									●						●	●	
Palio Fase III Fire 1.4 Nafta 09 - 18 c/A.A.				●													
Palio Fase III Fire 1.4 Nafta 09 - 18 s/A.A.					●												
Palio Fire 00 s/A.A.							●										
Palio Fire 1.0 Nafta s/A.A. Con encauzador											●						
Palio Fire 1.3 c/A.A.	●																
Palio Fire 1.3 Nafta s/A.A. Con encauzador											●						
Palio Fire 1.4 Nafta s/A.A. Con encauzador											●						
Palio Fire 1.6 c/A.A.	●																
Palio Fire 1.6 Nafta s/A.A. Con encauzador											●						
Palio Fire 1.8 c/A.A.	●																
palio Fire 1.8 Nafta s/A.A. Con encauzador											●						
Palio Fire Con encauzador													●				
Palio Fire HL 1.6													●				
Palio Fire s/A.A. Con encauzador										●							
Palio Fire Style 1.6													●				
Palio Fire SX 1.6													●				
Palio FireS 1.6													●				
Palio MPI 1.3 99 - 01								●									
Palio MPI 1.3 99 - 01 Con encauzador																●	
Palio RST II Fire 1.4 08 - 09		●	●														●
Palio RST II Fire 1.4 08 - 09 c/A.A.						●											
Palio RST II Fire 1.4 08 - 09 Con encauzador									●							●	●
Palio RST II Fire 1.4 Nafta 08 - 09 c/A.A.				●													
Palio RST II Fire 1.4 Nafta 08 - 09 s/A.A.					●												

## EV-188



OEM > 46764671


Flujo: Aspirante / Sentido giro: Horario / Ø Ext: 320 /  
Potencia: 130 W / Insumos: 1820

## EV-207



Flujo: Aspirante / Sentido giro: Horario / Ø Ext: 391 /  
Potencia: 200 W / Insumos: 1872

## EV-231



Flujo: Aspirante / Sentido giro: Horario / Ø Ext: 320 /  
Potencia: 74,4 W / Insumos: 1820/3266

## EV-251



Flujo: Aspirante / Sentido giro: Horario / Ø Ext: 335 /  
Potencia: 78 W / Insumos: 3115

## EV-448



OEM > 46785738

Flujo: Aspirante / Sentido giro: Horario / Ø Ext: 320 /  
Potencia: 204 W

## EV-484



OEM > 46779423 ; V9010836 ; 46816877

Flujo: Aspirante / Sentido giro: Horario / Ø Ext: 335 /  
Potencia: 94 W

**EV-208**


OEM > 864726B

Flujo: Aspirante / Sentido giro: Horario / Ø Ext: 319 /  
Potencia: 100 W / Insumos: 1906


**EV-226**


Flujo: Aspirante / Sentido giro: Horario / Ø Ext: 391 /  
Potencia: 228 W / Insumos: 1797/3250

**EV-227**



OEM > 698601R ; 46764671

Flujo: Aspirante / Sentido giro: Horario / Ø Ext: 335 /  
Potencia: 95 W / Insumos: 1807


**EV-230**


OEM > 698601R ; 46764671

Flujo: Aspirante / Sentido giro: Horario / Ø Ext: 319 /  
Potencia: 260 W / Insumos: 1906

**EV-253**


Flujo: Aspirante / Sentido giro: Horario / Ø Ext: 391 /  
Potencia: 228 W / Insumos: 1797 ; 8033 ; EV-226


**EV-264**


Flujo: Aspirante / Sentido giro: Horario / Potencia: 74,4W /  
Insumos: 1820; EV-231 ; 8037

**EV-268**



OEM > 51797698

Flujo: Aspirante / Sentido giro: Horario / Ø Ext: 335 /  
Potencia: 78 W / Insumos: 3115 ; 8040 ; EV-251

**EV-410**


OEM > V5020662

Flujo: Aspirante / Sentido giro: Horario / Ø Ext: / Potencia: 90 W

**EV-486**



OEM > V5020662

Flujo: Aspirante / Sentido giro: Horario / Ø Ext: 335 /  
Potencia: 85 W

**EV-490**


OEM > V69401107 ; 6Q0423812 ; 6Q0423812A

Flujo: Aspirante / Sentido giro: Horario / Ø Ext: 322 /  
Potencia: 130 W

**EV-491**



OEM > 46449102 ; 4EV015A ; 4EV016A ; 46449130 ;  
46764671 ; 46780466 ; 46782468

Flujo: Aspirante / Sentido giro: Horario / Ø Ext: 325 /  
Potencia: 122 W

# ELECTROVENTILADORES


FIAT	EV-111	EV-119	EV-125	EV-129	EV-152	EV-207	EV-251	EV-254	EV-325	EV-461	EV-484	EV-487	EV-488	EV-490	EV-508	EV-510
Palio SPI 1.6 97 - 01 Con encauzador								●								
Palio Weekend 1.7 TD 97 - 01 Con encauzador															●	
Palio Weekend Fase I 1.7 TD 01 - 03											●					
Palio Weekend Fase I 1.7 TD 01 - 03 Con encauzador															●	
Palio Weekend Fase I 1.7 TD 97 - 03				●												
Palio Weekend Fase II 1.7 TD 05 - 10				●							●					
Palio Weekend Fase II 1.7 TD 05 - 10 Con encauzador															●	
Palio Weekend Fase III 1.3 11							●				●					
Palio Weekend Fase III 1.3 11 Con encauzador															●	
Palio Novo 1.0 > 11 Con encauzador																●
Palio Novo 1.4 > 11 Con encauzador																●
Punto 1.3 TD Con encauzador										●						
Punto 1.4 08 - 11							●									
Punto 1.6							●									
Punto 1.8 07 - 11							●									
Punto 1.8 Con encauzador										●						
Punto JTD 1.3						●										
Qubo 1.4 12 - 18									●							
Qubo Trekking 1.4 15 - 18									●							
Regatta 85 1.5		●														
Regatta Diesel			●													
Regatta Mot. Tipo 1.6 Nafta				●												
Regatta Nafta	●															
Siena 00 - 08 c/A.A.																●
Siena 1.6 00 - 01													●			
Siena 1.6 00 - 01 Con encauzador														●		

## EV-111



Flujo: Aspirante / Sentido giro: Horario / Ø Ext: 306 /  
Potencia: 290 W / Insumos: 3108

## EV-119




Flujo: Aspirante / Sentido giro: Horario / Ø Ext: 278 /  
Potencia: 160 W / Insumos: 2123

## EV-251



Flujo: Aspirante / Sentido giro: Horario / Ø Ext: 335 /  
Potencia: 78 W / Insumos: 3115

## EV-254



Flujo: Aspirante / Sentido giro: Horario / Potencia: 260W /  
Insumos: EV-205 ; 8034

## EV-490




OEM > V69401107 ; 6Q0423812 ; 6Q0423812A  
Flujo: Aspirante / Sentido giro: Horario / Ø Ext: 322 /  
Potencia: 130 W


## EV-488



OEM > 69402249  
Flujo: Aspirante / Sentido giro: Horario / Ø Ext: 302 /  
Potencia: 116 W

**EV-125**


Flujo: Aspirante / Sentido giro: Horario / Ø Ext: 306 /  
Potencia: 290 W / Insumos: 3108

**EV-129**


Flujo: Aspirante / Sentido giro: Horario / Ø Ext: 306 /  
Potencia: 290 W / Insumos: 3108

**EV-152**


Flujo: Aspirante / Sentido giro: Horario / Ø Ext: 380 /  
Potencia: 168 W / Insumos: 1901

**EV-207**


Flujo: Aspirante / Sentido giro: Horario / Ø Ext: 391 /  
Potencia: 200 W / Insumos: 1872

**EV-325**


Flujo: Aspirante / Sentido giro: Horario / Ø Ext: 391 /  
Potencia: 150 W / Insumos: 1797

**EV-461**


OEM > 1J0.959.4555  
Flujo: Aspirante / Sentido giro: Horario / Ø Ext: 398 /  
Potencia: 198 W

**EV-484**


OEM > 46779423 ; V9010836 ; 46816877  
Flujo: Aspirante / Sentido giro: Horario / Ø Ext: 335 /  
Potencia: 94 W

**EV-487**


OEM > 46764670 ; 46446099 ; 46782467 ; 4EVO14A  
Flujo: Aspirante / Sentido giro: Horario / Ø Ext: 325 /  
Potencia: 142 W

**EV-508**


OEM > F006B10064 ; 51745932  
Flujo: aspirante / Sentido giro: Horario / Ø Ext: 323 /  
Potencia: 168 W

**EV-510**


OEM > 51846311  
Flujo: Aspirante / Sentido giro: Horario / Ø Ext: 385 /  
Potencia: 228 W




# ELECTROVENTILADORES

## FIAT

	EV-132	EV-152	EV-205	EV-223	EV-230	EV-253	EV-269	EV-446	EV-447	EV-484	EV-486	EV-489	EV-490	EV-491
Siena 1.6 00 - 02														
Siena 1.6 00 - 02 Con encauzador														
Siena 1.6 01 - 02														
Siena 1.6 c/A.A. Con encauzador														
Siena 1.6 Diesel s/A.A.		●												
Siena 1.6 Nafta 00 - 01 c/A.A.			●											
Siena 1.6 Nafta c/A.A.		●												
Siena 1.7 TD 97 - 03 Con encauzador														
Siena 1.7 TD 97 - 10 c/A.A.				●										
Siena 1.7 TD 97 - 10 c/A.A. Con encauzador							●							
Siena Con encauzador								●						
Siena Fase I 1.6 00 - 03		●												
Siena Fase I 1.6 02 - 03														
Siena Fase I 1.7 TD 02 - 04 Con encauzador														
Siena Fase I Fire 1.3 01 - 05														
Siena Fase I Fire 1.3 01 - 05 Con encauzador							●							
Siena Fase I Fire 1.3 01 - 07 16v		●												
Siena Fase I Fire 1.3 02 - 05 c/A.A.				●										
Siena Fase II 1.7 TD 02 - 10 Con encauzador														
Siena Fase II 1.8 04 - 10 8v		●												
Siena Fase II 1.8 04 - 10 Con encauzador														
Siena Fase II Fire 1.3 05 - 07														
Siena Fase II Fire 1.3 05 - 07 Con encauzador							●							
Siena Fase II Fire 1.4 06 - 10														
Siena Fase II Fire 1.4 06 - 10 8v		●												
Siena Fase II Fire 1.4 06 - 10 c/A.A.				●										
Siena Fase II Fire 1.4 06 - 10 Con encauzador					●									
Siena Fase III 1.8 08 - 11		●												
Siena Fase III 1.8 08 - 11 Con encauzador														

## EV-132



Flujo: Aspirante / Sentido giro: Horario / Ø Ext: 319 /  
Potencia: 230 W / Insumos: 1906

## EV-152



Flujo: Aspirante / Sentido giro: Horario / Ø Ext: 380 /  
Potencia: 168 W / Insumos: 1901

## EV-269



OEM > 46809122  
Flujo: Aspirante / Sentido giro: Horario / Potencia: 390W /  
Insumos: EV-223 ; 8041

## EV-446



OEM > V5020X37 ; 51797700 ; 46799284  
Flujo: Aspirante / Sentido giro: Horario / Ø Ext: 335 /  
Potencia: 194,4 W

## EV-490



OEM > V69401107 ; 6Q0423812 ; 6Q0423812A  
Flujo: Aspirante / Sentido giro: Horario / Ø Ext: 322 /  
Potencia: 130 W


## EV-491




OEM > 46449102 ; 4EV015A ; 4EV016A ; 46449130 ;  
46764671 ; 46780466 ; 46782468  
Flujo: Aspirante / Sentido giro: Horario / Ø Ext: 325 /  
Potencia: 122 W

**EV-205**


Flujo: Aspirante / Sentido giro: Horario / Ø Ext: 319 /  
Potencia: 260 W / Insumos: 1906

**EV-223**


Flujo: Aspirante / Sentido giro: Horario / Ø Ext: 391 /  
Potencia: 390 W / Insumos: 1797


**EV-230**


OEM > 698601R ; 46764671

Flujo: Aspirante / Sentido giro: Horario / Ø Ext: 319 /  
Potencia: 260 W / Insumos: 1906


**EV-253**


Flujo: Aspirante / Sentido giro: Horario / Ø Ext: 391 /  
Potencia: 228 W / Insumos: 1797 ; 8033 ; EV-226

**EV-447**



OEM > 69401107

Flujo: Aspirante / Sentido giro: Horario / Ø Ext: 385 /  
Potencia: 141,6 W

**EV-484**



OEM > 46779423 ; V9010836 ; 46816877

Flujo: Aspirante / Sentido giro: Horario / Ø Ext: 335 /  
Potencia: 94 W

**EV-486**


OEM > V5020662

Flujo: Aspirante / Sentido giro: Horario / Ø Ext: 335 /  
Potencia: 85 W

**EV-489**


OEM > V5020662

Flujo: Aspirante / Sentido giro: Horario / Ø Ext: 335 /  
Potencia: 162 W

# ELECTROVENTILADORES

## FIAT

	EV-152	EV-188	EV-207	EV-230	EV-253	EV-268	EV-301	EV-448	EV-484	EV-486	EV-490	EV-491	EV-508	EV-517
Siena Fase III Fire 1.4 08-18														
Siena Fase III Fire 1.4 08-18 con enc.														
Siena Fase III Fire 1.4 8v 08-18														
Siena Fase III Fire 1.8 08-11 c A.A.														
Siena Fase IV 1.6 14-18														
Siena Fase IV Fire 1.4 12-18														
Siena Fase IV Fire 1.4 12-18 con enc.														
Siena Fire 1.0 Nafta s A.A. con enc.														
Siena Fire 1.3 c A.A.														
Siena Fire 1.4 Nafta s A.A. con enc.														
Siena Fire 1.6 c A.A.														
Siena Fire 1.6 Nafta s A.A. con enc.														
Siena Fire 1.8 c A.A.														
Siena Fire 1.8 Nafta s A.A. con enc.														
Siena Fire con enc.														
Siena SPI 1.6 00-01 con enc.														
Stilo 1.8 03-10														
Stilo 1.8 03-10 con enc.														
Stilo 1.9 TD 03-07														
Stilo 1.9 TD 03-07 con enc.														
Strada 1.7 TD 99-02 c A.A.														
Strada 1.8 00-08 c A.A.														
Strada Adventure 1.6 Nafta 10-18 c A.A.														
Strada Adventure 1.7 TD 03-10 c A.A.														
Strada Adventure 1.8 Nafta 05-11 c A.A.														
Strada con enc.														
Strada Doble														
Strada Fire 1.3 c A.A.														
Strada Fire 1.6 c A.A.														
Strada Fire 1.8 c A.A.														

## EV-152



Flujo: Aspirante / Sentido giro: Horario / Ø Ext: 380 /  
Potencia: 168 W / Insumos: 1901

## EV-268



OEM > 51797698


Flujo: Aspirante / Sentido giro: Horario / Ø Ext: 335 /  
Potencia: 78 W / Insumos: 3115 ; 8040 ; EV-251

## EV-490



OEM > V69401107 ; 6Q0423812 ; 6Q0423812A


Flujo: Aspirante / Sentido giro: Horario / Ø Ext: 322 /  
Potencia: 130 W

**EV-188**


Flujo: Aspirante / Sentido giro: Horario / Ø Ext: 320 /  
Potencia: 130 W / Insumos: 1820


**EV-207**


Flujo: Aspirante / Sentido giro: Horario / Ø Ext: 391 /  
Potencia: 200 W / Insumos: 1872


**EV-230**


OEM > 698601R ; 46764671

Flujo: Aspirante / Sentido giro: Horario / Ø Ext: 319 /  
Potencia: 260 W / Insumos: 1906


**EV-253**


Flujo: Aspirante / Sentido giro: Horario / Ø Ext: 391 /  
Potencia: 228 W / Insumos: 1797 ; 8033 ; EV-226

**EV-301**



OEM > 51797698

Flujo: Aspirante / Sentido giro: Horario / Ø Ext: 391 /  
Potencia: 200 W / Insumos: 1872 ; 8056 ; EV-207

**EV-448**



OEM > 69401107

Flujo: Aspirante / Sentido giro: Horario / Ø Ext: 320 /  
Potencia: 204 W

**EV-484**



OEM > 46779423 ; V9010836 ; 46816877

Flujo: Aspirante / Sentido giro: Horario / Ø Ext: 335 /  
Potencia: 94 W

**EV-486**



OEM > V5020662

Flujo: Aspirante / Sentido giro: Horario / Ø Ext: 335 /  
Potencia: 85 W

**EV-491**


OEM > 46449102 ; 4EV015A ; 4EV016A ; 46449130 ;  
46764671 ; 46780466 ; 46782468

Flujo: Aspirante / Sentido giro: Horario / Ø Ext: 325 /  
Potencia: 122 W

**EV-508**


OEM > F006B10064 ; 51745932

Flujo: aspirante / Sentido giro: Horario / Ø Ext: 323 /  
Potencia: 168 W

**EV-517**


OEM > 51718772


Flujo: Aspirante / Sentido giro: Horario / Ø Ext: 272 /  
Potencia: 138 W

# ELECTROVENTILADORES

## FIAT

	EV-111	EV-125	EV-129	EV-154	EV-209	EV-227	EV-230	EV-231	EV-254	EV-255	EV-264	EV-439	EV-446	EV-491	EV-510	EV-524	EV-631	EV-632
Strada Trekking 1.3 Nafta 10 - 18 c/A.A.							●											
Strada Trekking 1.7TD 03 - 10 c/A.A.							●											
Strada Trekking Fire 1.4 09 - 18													●		●			
Strada Weekend Con encauzador													●					
Strada Working 1.3 Nafta 10 - 18 c/A.A.							●											
Strada Working 1.7TD 02 - 03 c/A.A.							●											
Strada Working Fire 1.3 04 - 05														●				
Strada Working Fire 1.4 09 - 18														●				
Tempra 2.0 94 - 98			●															
Uno																		●
Uno 1.0 93 - 95				●														
Uno 1.1 92 - 96				●														
Uno 1.3 Nafta 02 - 04 s/A.A.					●													
Uno 1.4 91 - 01				●														
Uno 1.5 88 - 94				●														
Uno 1.6 92 - 99				●														
Uno Cargo Fire 1.3 05 - 18 Con encauzador								●	●									
Uno con enc.																	●	
Uno Diesel		●																
Uno Evo 1.4 10 - 18 Con encauzador													●					
Uno Fire 1.3 04 - 08 Con encauzador									●									
Uno Fire 1.3 04 - 18 Con encauzador									●									
Uno Fire s/A.A. Con encauzador											●							
Uno Mot. Tipo 1.6 Nafta			●															
Uno MPI 1.3 02 - 04 s/A.A.							●											
Uno Nafta	●																	
Uno Novo 1.0																●		
Uno Novo 1.0 > 10 Con encauzador															●			
Uno Novo 1.4															●			
Uno Novo 1.4 > 10 Con encauzador															●			

### EV-111




Flujo: Aspirante / Sentido giro: Horario / Ø Ext: 306 /  
Potencia: 290 W / Insumos: 3108

### EV-125



Flujo: Aspirante / Sentido giro: Horario / Ø Ext: 306 /  
Potencia: 290 W / Insumos: 3108

### EV-230



OEM > 698601R ; 46764671  
Flujo: Aspirante / Sentido giro: Horario / Ø Ext: 319 /  
Potencia: 260 W / Insumos: 1906

### EV-231



Flujo: Aspirante / Sentido giro: Horario / Ø Ext: 320 /  
Potencia: 74,4 W / Insumos: 1820/3266

### EV-446




OEM > V5020X37 ; 51797700 ; 46799284  
Flujo: Aspirante / Sentido giro: Horario / Ø Ext: 335 /  
Potencia: 194,4 W


### EV-491



OEM > 46449102 ; 4EV015A ; 4EV016A ; 46449130 ;  
46764671 ; 46780466 ; 46782468  
Flujo: Aspirante / Sentido giro: Horario / Ø Ext: 325 /  
Potencia: 122 W

**EV-129**


Flujo: Aspirante / Sentido giro: Horario / Ø Ext: 306 /  
Potencia: 290 W / Insumos: 3108

**EV-154**



Flujo: Aspirante / Sentido giro: Horario / Ø Ext: 306 /  
Potencia: 240 W / Insumos: 3108

**EV-209**



Flujo: Aspirante / Sentido giro: Horario / Ø Ext: 282 /  
Potencia: 102 W / Insumos: 1870

**EV-227**


Flujo: Aspirante / Sentido giro: Horario / Ø Ext: 335 /  
Potencia: 95 W / Insumos: 1807

**EV-254**


Flujo: Aspirante / Sentido giro: Horario / Potencia: 260W /  
Insumos: EV-205 ; 8034

**EV-255**


Flujo: Aspirante / Sentido giro: Horario / Potencia: 100W /  
Insumos: EV-227 ; 8035

**EV-264**



Flujo: Aspirante / Sentido giro: Horario / Potencia: 74,4W /  
Insumos: EV-231 ; 8037

**EV-439**


OEM > M15001600  
Flujo: aspirante / Sentido giro: Horario / Ø Ext: 365 /  
Potencia: 180 W

**EV-510**


OEM > 51846311  
Flujo: Aspirante / Sentido giro: Horario / Ø Ext: 385 /  
Potencia: 228 W

**EV-524**


OEM > 51835572 ; 51846302  
Flujo: Aspirante / Sentido giro: Horario / Ø Ext: 368 /  
Potencia: 238 W

**EV-631**


Flujo: Aspirante / Sentido giro: Horario /  
Ø Ext: / Potencia: 160 W / Insumos: 7058 ; EV-632 / Insumos ;

**EV-632**



Flujo: Aspirante / Sentido giro: Horario / Ø Ext: 295 /  
Potencia: 160 W

# ELECTROVENTILADORES

	EV-131	EV-141	EV-147	EV-167	EV-215	EV-222	EV-225	EV-232	EV-244	EV-260	EV-306	EV-449	EV-492	EV-580	EV-582
<b>FORD</b>															
Courier 1.6 05 - 11 Con encauzador										●					
Courier 1.8 Diesel	●														
Courier 1.8 Diesel 97 - 00 Con encauzador										●					
Ecosport 1.4 > 02 Con encauzador														●	
Ecosport 1.4 TD 03 - 11 c/A.A.							●								
Ecosport 1.4 TD 03 - 11 c/A.A. Con encauzador										●					
Ecosport 1.5 Diesel 12 - 18 c/A.A.							●								
Ecosport 1.5 Diesel 12 - 18 c/A.A. Con encauzador										●					
Ecosport 1.6 > 02 Con encauzador														●	
Ecosport 1.6 02 - 18 c/A.A. Con encauzador										●					
Ecosport 1.6 Nafta 03 - 18 c/A.A.							●								
Ecosport 2.0 > 02 Con encauzador														●	
Ecosport 2.0 03 - 18 c/A.A. Con encauzador										●					
Ecosport 2.0 Nafta 03 - 18 c/A.A.							●								
Ecosport Kinetic 1.6 > 13															●
Ecosport Kinetic 1.6 > 13 Con encauzador														●	
Ecosport Kinetic 2.0 > 13															●
Ecosport Kinetic 2.0 > 13 Con encauzador															●
Escort 1.6 88 - 02			●												
Escort 1.6 89 - 92 s/A.A.					●										
Escort 1.6 Nafta > 96 Con encauzador												●			
Escort 1.6 Nafta 97 - 04					●										
Escort 1.8 95 - 02 16v			●												
Escort 1.8 90 - 96			●												
Escort 1.8 92 - 97		●													
Escort 1.8 Diesel 95 - 02 s/A.A.									●						
Escort 1.8 Diesel 97 - 03					●										
Escort 1.8 Nafta > 96 Con encauzador												●			
Escort 1.8 Nafta 97 - 03					●										
Escort GHIA > 95				●											
Escort XR3 1.8 95 - 98				●											
Escort XR3 2.0 94 - 97				●											
Fiesta 1.0 s/A.A.								●							
Fiesta 1.3 94 - 99 c/A.A.							●								
Fiesta 1.3 94 - 99 Con encauzador										●					
Fiesta 1.4 > 02 Con encauzador														●	

	EV-211	EV-221	EV-260	EV-580
<b>FORD</b>				
Fiesta 1.4 96 - 99 Con encauzador			●	
Fiesta 1.4 Nafta 96 - 99		●		
Fiesta 1.6 > 02 Con enc.				●
Fiesta 1.6 99 - 02 c/A.A.	●			
Fiesta 1.6 99 - 02 Con enc.			●	

## EV-131



Flujo: Aspirante / Sentido giro: Horario / Ø Ext: 362 /  
Potencia: 270 W / Insumos: 1908

## EV-215



OEM > 89FB8K620AA

Flujo: Aspirante / Sentido giro: Horario / Ø Ext: 296 /  
Potencia: 135 W / Insumos: 1910

## EV-221



OEM > 96FB8K620AB

Flujo: Aspirante / Sentido giro: Horario / Ø Ext: 362 /  
Potencia: 85 W / Insumos: 1908

## EV-260




OEM > 1020254

Flujo: Aspirante / Sentido giro: Horario / Potencia: 270W /  
Insumos: EV-131 ; 8030

## EV-306




Flujo: Aspirante / Sentido giro: Horario / Ø Ext: 344 /  
Potencia: 160 W / Insumos: 1808 ; 8058 ; EV-225

**EV-141**



OEM &gt; 547.959.455E

 Flujo: Aspirante / Sentido giro: Horario / Ø Ext: 316 /  
 Potencia: 170 W / Insumos: 1880/3238

**EV-147**



OEM &gt; 1020253


 Flujo: Aspirante / Sentido giro: Horario / Ø Ext: 362 /  
 Potencia: 270 W / Insumos: 1908/3259

**EV-167**


OEM &gt; 542.959.455B ; 13609


 Flujo: Aspirante / Sentido giro: Horario / Ø Ext: 306 /  
 Potencia: 290 W / Insumos: 3108

**EV-211**

 Flujo: Aspirante / Sentido giro: Horario / Ø Ext: 344 /  
 Potencia: 160 W / Insumos: 1808/3248

**EV-222**

 Flujo: Aspirante / Sentido giro: Horario / Ø Ext: 276 /  
 Potencia: 130 W / Insumos: 3085


**EV-225**

 Flujo: Aspirante / Sentido giro: Horario / Ø Ext: 344 /  
 Potencia: 210 W / Insumos: 1808/3248

**EV-232**

 Flujo: Aspirante / Sentido giro: Horario / Ø Ext: 278 /  
 Potencia: 65 W / Insumos: 1783


**EV-244**

 Flujo: Aspirante / Sentido giro: Horario / Ø Ext: 362 /  
 Potencia: 215 W / Insumos: 1908

**EV-449**


OEM &gt; 6482745

 Flujo: aspirante / Sentido giro: Horario / Ø Ext: 365 /  
 Potencia: 144 W

**EV-492**


OEM &gt; 8V51-8C607-CK ; C1B18C607ED

 Flujo: Aspirante / Sentido giro: Horario / Ø Ext: 340 /  
 Potencia: 204 W

**EV-580**


OEM &gt; 2S658C607FB ; 4545EE66

 Flujo: Aspirante / Sentido giro: Horario / Ø Ext: 343 /  
 Potencia: 136 W

**EV-582**


OEM &gt; 8V51-8C607-CK ; 8V51-8C607-CK ; C1B18C607ED

 Flujo: Aspirante / Sentido giro: Horario / Ø Ext: 340 /  
 Potencia: 204 W




# ELECTROVENTILADORES

## FORD


	EV-131	EV-147	EV-211	EV-221	EV-225	EV-232	EV-233	EV-260	EV-298	EV-306	EV-321	EV-450	EV-492	EV-493	EV-521	EV-522	EV-580	EV-583	EV-584
Fiesta 1.6 99 - 02 s/A.A.						●													
Fiesta 1.8 Diesel c/s A.A.	●																		
Fiesta 2.0 > 02 Con enc.																	●		
Fiesta Kinetic 1.6 10 - 13 Con enc.																		●	●
Fiesta Kinetic 1.6 10 - 13																			●
Fiesta Kinetic 1.6 10 - 18						●													
Fiesta Kinetic 1.6 10 - 18 Con enc.								●							●				
Fiesta Max > 2007 Con enc.									●										
Fiesta Max 1.4 TD 02 - 11 c/A.A. C/ enc.										●									
Fiesta Max 1.4 TDI 02 - 11				●															
Fiesta Max 1.4 TDI 02 - 11 c/A.A.					●														
Fiesta Max 1.6 02 - 13						●													
Fiesta Max 1.6 02 - 13 c/A.A. Con enc.										●									
Fiesta Max 1.6 02 - 13 Con enc.								●											
Fiesta Max 1.6 05 - 13							●												
Fiesta Max 1.6 Nafta 02 - 13 c/A.A.					●														
Fiesta Rocam 1.6 02 - 13							●												
Focus 1.6 04 - 10 8v		●																	
Focus 1.6 04 - 10 Con enc.											●								
Focus 1.6 Nafta > 06 Con enc. y var. vel.												●							
Focus 1.8 00 - 03 16v		●																	
Focus 1.8 00 - 05 Con enc.											●								
Focus 1.8 Nafta															●	●			
Focus 1.8 Nafta 00 - 05 Con enc.														●		●			
Focus 1.8 TD 02 - 10 Con enc.										●									

### EV-131



Flujo: Aspirante / Sentido giro: Horario / Ø Ext: 362 /  
Potencia: 270 W / Insumos: 1908

### EV-147



OEM > 1020253  
Flujo: Aspirante / Sentido giro: Horario / Ø Ext: 362 /  
Potencia: 270 W / Insumos: 1908/3259

### EV-260




OEM > 1020254  
Flujo: Aspirante / Sentido giro: Horario / Potencia: 270W /  
Insumos: EV-131 ; 8030

### EV-298



Flujo: Aspirante / Sentido giro: Horario / Ø Ext: 344 /  
Potencia: 210 W / Insumos: 1808 ; 8055 ; EV-225

### EV-493




OEM > 4S4H8C607CA  
Flujo: Aspirante / Sentido giro: Horario / Ø Ext: 365 /  
Potencia: 118/162 W

### EV-521



OEM > 6482745  
Flujo: Aspirante / Sentido giro: Horario / Ø Ext: 293 /  
Potencia: 118 W


**EV-221**


OEM > 96FB8K620AB

Flujo: Aspirante / Sentido giro: Horario / Ø Ext: 362 /  
Potencia: 85 W / Insumos: 1908

**EV-225**


Flujo: Aspirante / Sentido giro: Horario / Ø Ext: 344 /  
Potencia: 210 W / Insumos: 1808/3248

**EV-232**


Flujo: Aspirante / Sentido giro: Horario / Ø Ext: 278 /  
Potencia: 65 W / Insumos: 1783

**EV-233**


Flujo: Aspirante / Sentido giro: Horario / Ø Ext: 278 /  
Potencia: 50 W / Insumos: 1783

**EV-306**


Flujo: Aspirante / Sentido giro: Horario / Ø Ext: 344 /  
Potencia: 160 W / Insumos: 1808 ; 8058 ; EV-225

**EV-321**



OEM > 1020253

Flujo: Aspirante / Sentido giro: Horario / Ø Ext: 362 /  
Potencia: 270 W / Insumos: 1908 ; 8062 ; EV-147

**EV-450**


OEM > 3M518C607EC

Flujo: Aspirante / Sentido giro: Horario / Ø Ext: 385 /  
Potencia: 204 W / Insumos: 3299; 8106

**EV-492**


OEM > 454H8C607CA

Flujo: Flujo: Aspirante / Sentido giro: Horario / Ø Ext: 340 /  
Potencia: 204 W / Insumos: 8104 ; EV-582

**EV-522**


Flujo: Aspirante / Sentido giro: Horario / Ø Ext: 293 /  
Potencia: 110 W

**EV-580**


OEM > 2S658C607FB ; 4545EE66

Flujo: Aspirante / Sentido giro: Horario / Ø Ext: 343 /  
Potencia: 136 W

**EV-583**


OEM > D3B5.8C607.AD

Flujo: Flujo: Aspirante / Sentido giro: Horario / Ø Ext: 342 /  
Potencia: 120 W

**EV-584**


OEM > D3B5.8C607.AD

Flujo: Aspirante / Sentido giro: Horario / Ø Ext: 342 /  
Potencia: 120 W / Insumos: 8105 ; EV-583

# ELECTROVENTILADORES

## FORD

	EV-107	EV-143	EV-147	EV-184	EV-201	EV-211	EV-291	EV-307	EV-321	EV-425	EV-493	EV-521	EV-522
Focus 2 1.6 10-18							●						
Focus 2 1.6 10-18 con enc.									●	●	●		
Focus 2 1.8 TD 08-14							●						
Focus 2 1.8 TD 08-14 con enc.									●	●	●		
Focus 2 1.8 TD 08-18 con enc.									●	●	●		
Focus 2 2.0 08-18							●						
Focus 2 2.0 08-18 con enc.									●	●	●		
Focus 2.0 00-10 con enc.									●		●		
Focus 2.0 16v 00-03			●								●		
Focus 2.0 Nafta												●	●
Focus 3 1.6 13-18							●						
Focus 3 1.6 13-18 con enc.									●	●	●		
Focus 3 2.0 13-18							●						
Focus 3 2.0 13-18 con enc.									●	●	●		
Galaxy	●												
Ka 1.0 08-18		●		●				●					
Ka 1.0 08-18 c A.A. con enc.								●					
Ka 1.0 99-01 s A.A. con enc.													
Ka 1.0 99-08 c A.A.							●						
Ka 1.3 97-99		●											
Ka 1.3 97-99 c A.A.							●						
Ka 1.3 97-99 c A.A. con enc.					●								
Ka 1.3 97-99 s A.A. con enc.													
Ka 1.5 16-18				●									
Ka 1.5 16-18 c A.A. con enc.								●					
Ka 1.6 01-08 c A.A.						●							
Ka 1.6 01-18				●									
Ka 1.6 08-18 c A.A. con enc.								●					

## EV-107




OEM > 305.959.4552

Flujo: Aspirante / Sentido giro: Horario / Ø Ext: 252 /

Potencia: 74 W / Insumos: 1924


## EV-211



Flujo: Aspirante / Sentido giro: Horario / Ø Ext: 344 /

Potencia: 160 W / Insumos: 1808/3248

## EV-493



OEM > 454H8C607CA

Flujo: Aspirante / Sentido giro: Horario / Ø Ext: 365 /

Potencia: 118/162 W

**EV-143**


OEM > 1088845

Flujo: Aspirante / Sentido giro: Horario / Ø Ext: 320 /  
Potencia: 270 W / Insumos: 2842

**EV-147**



OEM > 1020253

Flujo: Aspirante / Sentido giro: Horario / Ø Ext: 362 /  
Potencia: 270 W / Insumos: 1908/3259

**EV-184**



OEM > 97KB8C607BJ

Flujo: Aspirante / Sentido giro: Horario / Ø Ext: 334 /  
Potencia: 210 W / Insumos: 1833

**EV-201**


OEM > 1088878


Flujo: Aspirante / Sentido giro: Horario / Ø Ext: 334 /  
Potencia: 210 W / Insumos: 1833 ; 8025 ; EV-184

**EV-291**


Flujo: Aspirante / Sentido giro: Horario / Ø Ext: 391 /  
Potencia: 220 W / Insumos: 1872

**EV-307**


Flujo: Aspirante / Sentido giro: Horario / Ø Ext: 344 /  
Potencia: 160 W / Insumos: 1808 ; 8055 ; EV-211

**EV-321**


OEM > 1020253

Flujo: Aspirante / Sentido giro: Horario / Ø Ext: 362 /  
Potencia: 270 W / Insumos: 1908 ; 8062 ; EV-147

**EV-425**


OEM > 5MSH8C607AD ; 5MSH8C607RE ; 5MSH8C607EC

Flujo: aspirante / Sentido giro: Horario / Ø Ext: 385 /  
Potencia: 150 W

**EV-521**


OEM > 6482745

Flujo: Aspirante / Sentido giro: Horario / Ø Ext: 293 /  
Potencia: 118 W

**EV-522**


Flujo: Aspirante / Sentido giro: Horario / Ø Ext: 293 /  
Potencia: 110 W

# ELECTROVENTILADORES

## FORD

	EV-141	EV-159	EV-292	EV-451	EV-452	EV-467	EV-468	EV-469	EV-500	EV-502	EV-503	EV-504	EV-505	EV-534	EV-536	EV-537	EV-538
Orion 1.6 94 - 96	●																
Orion GHIA 1.8 Diesel 94 - 96	●																
Orion GHIA 2.0 94 - 96	●																
Orion GL 1.8 94 - 97	●																
Ranger 2.2 > 12 Con encauzador				●													
Ranger 2.5 > 12 Con encauzador				●													
Ranger 3.2 > 12 Con encauzador				●													
Sierra 1.6 84 - 92		●															
Sierra Ghia 2.3 84 - 95		●															

## HONDA

Accord 2.2 Con encauzador																	●
Accord 2.3 98 - 02 Con encauzador																	●
Accord 2.4 > 07 Con encauzador											●						
Civic 01 - 06												●					
Civic 1.8 06 - 11 Con encauzador													●				
Civic 92 - 00										●							
Civic Hatchback 01 - 05 Con encauzador					●												
Civic LX 99 - 00 Con encauzador										●							
Civic Nafta 01 - 05 c/A.A. Con encauzador						●											
CRV 02 - 05 Con encauzador															●		
CRV 2.0 97 - 01 Con encauzador																	●
CRV 2.4 Nafta > 08 Con encauzador								●									
CRX 93 - 95									●								
Fit 09 - 14												●					
Fit 1.4 > 12							●										
Fit 1.4 03 - 18			●														
Fit 1.5 > 12						●											
Fit 1.5 05 - 18			●														
Fit CVT 1.5 17 - 18			●														


## EV-141



OEM > 547.959.455E

Flujo: Aspirante / Sentido giro: Horario / Ø Ext: 316 /  
Potencia: 170 W / Insumos: 1880/3238

## EV-159



Flujo: Aspirante / Sentido giro: Horario / Ø Ext: 362 /  
Potencia: 240 W / Insumos: 2992


## EV-468



OEM > 1088845


Flujo: Aspirante / Sentido giro: Antihorario / Ø Ext: 300 /  
Potencia: 96 W

## EV-469



Flujo: Aspirante / Sentido giro: Horario / Ø Ext: 315 /  
Potencia: 68 W

## EV-505



OEM > 19020-RCJ-A01


Flujo: Aspirante / Sentido giro: Antihorario / Ø Ext: 295 /  
Potencia: 78 W

## EV-534



OEM > 38615-pnb-003


Flujo: Aspirante / Sentido giro: Horario / Ø Ext: 294 /  
Potencia: 60 W

**EV-292**


Flujo: Aspirante / Sentido giro: Horario / Ø Ext: 302 /  
Potencia: 132 W / Insumos: 1904

**EV-451**


OEM > 8C607AC  
Flujo: Aspirante / Sentido giro: Horario / Ø Ext: 395 /  
Potencia: 137/223 W

**EV-452**



OEM > 19000.PLF.513 ; 19015.PLC.003  
Flujo: Aspirante / Sentido giro: Horario / Ø Ext: 395 /  
Potencia: 50 W

**EV-467**



OEM > 16363-22120 ; 16361-0D240  
Flujo: Aspirante / Sentido giro: Antihorario / Ø Ext: 280 /  
Potencia: 48 W

**EV-500**



OEM > 19030P08013 ; 19020P08003  
Flujo: Aspirante / Sentido giro: Horario / Ø Ext: 300 /  
Potencia: 54 W

**EV-502**


OEM > 38611-P8C-A01 ; 80151-S04-003 ;  
80161-S04-000 ; 80162-SR3-000  
Flujo: Aspirante / Sentido giro: Horario / Ø Ext: 300 /  
Potencia: 72 W

**EV-503**



OEM > 19031-R40-A01  
Flujo: Aspirante / Sentido giro: Horario / Ø Ext: 320 /  
Potencia: 73 W

**EV-504**



OEM > 19030RB6Z11 ; 19020RRAA01  
Flujo: Aspirante / Sentido giro: Antihorario / Ø Ext: 295 /  
Potencia: 90 W

**EV-536**


OEM > 674-58875ABC  
Flujo: Aspirante / Sentido giro: Horario / Ø Ext: 295 /  
Potencia: 42 W

**EV-537**


OEM > 674-58807 ; 38616-PAA-A01 ; 38611-PAA-A01  
Flujo: Aspirante / Sentido giro: Horario / Ø Ext: 275 /  
Potencia: 53 W

**EV-538**



OEM > 19015-P3F-004  
Flujo: Aspirante / Sentido giro: Horario / Ø Ext: 300 /  
Potencia: 50 W

# ELECTROVENTILADORES

## HYUNDAI

	EV-496	EV-497	EV-498	EV-539	EV-540	EV-541	EV-542	EV-543	EV-545	EV-546	EV-548	EV-549	EV-551	EV-552	EV-553	EV-574	EV-575
Accent 00 - 03 Con encauzador		●															
Accent 00 - 06 Con encauzador						●											
Accent 12 - 13 Con encauzador														●		●	
Accent 95 - 99 c/A.A. Con encauzador				●													
Accent 95 - 99 Con encauzador					●												
Accent II Hatchback 1.6 02 - 12 Con encauzador	●																
Atos > 05 Con encauzador								●									
Atos 99 - 04 Con encauzador							●										
Elantra 01 - 06 Con encauzador									●								
Elantra 07 - 10 Con encauzador										●							
Elantra 11 - 13 Con encauzador															●		●
i30 Automatico 2.0 > 09 c/A.A.				●													
i30 Con encauzador														●			
Saloon 1.6 02 - 12 Con encauzador	●																
Santa Fe 07 - 09 Con encauzador												●					
Santa Fe 2.4 01 - 06 Con encauzador											●						
Santa Fe 2.7 01 - 06 Con encauzador										●							


### EV-496



OEM > 97730-25100

Flujo: Aspirante / Sentido giro: Horario / Ø Ext: 300 /  
Potencia: 78 W

### EV-497



OEM > 25380-25000

Flujo: Aspirante / Sentido giro: Horario / Ø Ext: 320 /  
Potencia: 60 W

### EV-542



OEM > 4569631 ; 5151014

Flujo: Aspirante / Sentido giro: Horario / Ø Ext: 335 /  
Potencia: 86 W

### EV-543



OEM > 25380-05500

Flujo: Aspirante / Sentido giro: Horario / Ø Ext: 335 /  
Potencia: 66/92 W

### EV-551



OEM > 25380-0X000

Flujo: Aspirante / Sentido giro: Horario / Ø Ext: 340 /  
Potencia: 102/106 W

### EV-552



OEM > 25380-1R050

Flujo: Aspirante / Sentido giro: Anti-horario / Ø Ext: 392 /  
Potencia: 60/112 W

**EV-498**



OEM > 25380-2H120

Flujo: Aspirante / Sentido giro: Horario / Ø Ext: 421 /  
Potencia: 130 W

**EV-539**


OEM > 97730-22010

Flujo: Aspirante / Sentido giro: Horario / Ø Ext: 310 /  
Potencia: 76 W

**EV-540**


OEM > 25350-22220

Flujo: Aspirante / Sentido giro: Horario / Ø Ext: 310 /  
Potencia: 65 W ;

**EV-541**


OEM > 97730-25000 ; 97786-25100

Flujo: Aspirante / Sentido giro: Anti-horario / Ø Ext: 307 /  
Potencia: 48 W

**EV-545**


OEM > 25380-2D000

Flujo: Aspirante / Sentido giro: Horario / Ø Ext: 335 /  
Potencia: 73 W

**EV-546**


OEM > 25380-2H150

Flujo: Aspirante / Sentido giro: Horario / Ø Ext: 422 /  
Potencia: 48/77 W

**EV-548**


OEM > 97730-26200

Flujo: Soplante / Sentido giro: Horario / Ø Ext: 308 /  
Potencia: 82 W

**EV-549**


OEM > 25380-2B100

Flujo: Aspirante / Sentido giro: Horario / Ø Ext: 395 /  
Potencia: 72 W

**EV-553**


OEM > 25380-3X000

Flujo: Aspirante / Sentido giro: Horario / Ø Ext: 393 /  
Potencia: 84/109 W

**EV-574**


OEM > 25380-1R050 ; 25380-4X050

Flujo: Aspirante / Sentido giro: Anti-horario / Ø Ext: 390 /  
Potencia: 56/60 W

**EV-575**


OEM > 25380-3X000

Flujo: Aspirante / Sentido giro: Horario / Ø Ext: 395 /  
Potencia: 72/96 W



# ELECTROVENTILADORES

	EV-533	EV-535	EV-547	EV-550	EV-552	EV-553	EV-564	EV-565	EV-566	EV-567	EV-571	EV-572	EV-574	EV-575	EV-576
--	--------	--------	--------	--------	--------	--------	--------	--------	--------	--------	--------	--------	--------	--------	--------

## HYUNDAI

Sonata 99 - 05 Con encauzador															
Tucson 2.0 Diesel > 04 Con encauzador															
Tucson 2.7 05 - 09 Con encauzador															
Veloster 12 - 14 Con encauzador															
XG 01 - 03 Con encauzador															

## JEEP

Cherokee 4.0 97 - 01 Con encauzador															
Gran Cherokee 4.0 99 - 03 Con encauzador															
Gran Cherokee 4.7 99 - 03 Con encauzador															

## KIA

Avella 94 - 97 Con encauzador															
Cerato 05 - 09 Con encauzador															
Cerato Forte Con encauzador															
Forte 14 Con encauzador															
Forte Koup 14 Con encauzador															
K2 Con encauzador															
K3 Con encauzador															
K5 Con encauzador															
Magentis 2.4 01 - 06 Con encauzador															
Magentis 2.5 01 - 06 Con encauzador															

## EV-533



OEM > 674-00782 ; 52028337AC

Flujo: Soplante / Sentido giro: Horario / Ø Ext: 298 /  
Potencia: 100 W

## EV-535



OEM > 52079528

Flujo: Aspirante / Sentido giro: Horario / Ø Ext: 469 /  
Potencia: 205 W

## EV-564



OEM > 97730-38000

Flujo: Aspirante / Sentido giro: Horario / Ø Ext: 310 /  
Potencia: 58 W

## EV-565



OEM > 25380-3D180

Flujo: Aspirante / Sentido giro: Horario / Ø Ext: 375 /  
Potencia: 91 W

## EV-574



OEM > 25380-1R050 ; 25380-4X050


Flujo: Aspirante / Sentido giro: Anti-horario / Ø Ext: 390 /  
Potencia: 56/60 W

## EV-575




OEM > 25380-3X000

Flujo: Aspirante / Sentido giro: Horario / Ø Ext: 395 /  
Potencia: 72/96 W

**EV-547**


OEM > 25380-3D180

Flujo: Aspirante / Sentido giro: Horario / Ø Ext: 375 /  
Potencia: 107 W

**EV-550**


OEM > 25380-1F380 ; 25380-2E380 ; 25380-2E010

Flujo: Aspirante / Sentido giro: Horario / Ø Ext: 470 /  
Potencia: 124/288 W

**EV-552**


OEM > 25380-1R050

Flujo: Aspirante / Sentido giro: Anti-horario / Ø Ext: 392 /  
Potencia: 60/112 W

**EV-553**


OEM > 25380-3X000

Flujo: Aspirante / Sentido giro: Horario / Ø Ext: 393 /  
Potencia: 84/109 W

**EV-566**


OEM > 97730-2F000

Flujo: Aspirante / Sentido giro: Horario / Ø Ext: 310 /  
Potencia: 65 W

**EV-567**


OEM > 25380-2F000

Flujo: Aspirante / Sentido giro: Horario / Ø Ext: 320 /  
Potencia: 72 W

**EV-571**


OEM > KKY02-15-025

Flujo: Aspirante / Sentido giro: Horario / Ø Ext: 295 /  
Potencia: 84 W

**EV-572**


OEM > 25380-3R470 ; 25380-3R170

Flujo: Aspirante / Sentido giro: Horario / Ø Ext: 458 /  
Potencia: 96/136 W

**EV-576**


OEM > 25380-1M050


Flujo: Aspirante / Sentido giro: Horario / Ø Ext: 425 /  
Potencia: 58/112 W

# ELECTROVENTILADORES

## KIA

	EV-547	EV-550	EV-552	EV-563	EV-564	EV-565	EV-568	EV-569	EV-570	EV-571	EV-573	EV-574	EV-577	EV-578	EV-579
Optima 2.4 01 - 06 Con encauzador	●				●	●									
Optima 2.5 01 - 06 Con encauzador	●				●	●									
Pride 94 - 97 Con encauzador				●						●					
Rio 12 - 17 Con encauzador			●									●			
Rio Con encauzador														●	
Sorento 2.4 > 11 Con encauzador														●	
Sorento 3.5 > 11 Con encauzador														●	
Sportage > 10 Con encauzador								●						●	
Sportage 2.0 > 05 Con encauzador							●								
Sportage 2.0 Diesel > 04 Con encauzador		●													
Sportage 2.7 05 - 09 Con encauzador		●							●						
Sportage Con encauzador											●				●

### EV-547



OEM > 25380-3D180

Flujo: Aspirante / Sentido giro: Horario / Ø Ext: 375 /  
Potencia: 107 W

### EV-568



OEM > 25380-1F215

Flujo: Aspirante / Sentido giro: Horario / Ø Ext: 465 /  
Potencia: 194 W


### EV-577



OEM > 25380-1U100 ; 25380-1U200

Flujo: Aspirante / Sentido giro: Horario / Ø Ext: 557 /  
Potencia: 96/210 W

### EV-550



OEM > 25380-1F380 ; 25380-2E380 ; 25380-2E010

Flujo: Aspirante / Sentido giro: Horario / Ø Ext: 470 /  
Potencia: 124/288 W

### EV-569



OEM > 25380-2S500

Flujo: Aspirante / Sentido giro: Horario / Ø Ext: 457 /  
Potencia: 96/126 W

### EV-578



OEM > 25380-0C050 ; 25380-1G050 ; 25380-1G051

Flujo: Aspirante / Sentido giro: Anti-horario / Ø Ext: 372 /  
Potencia: 98/138 W

**EV-552**


OEM > 25380-1R050

Flujo: Aspirante / Sentido giro: Anti-horario / Ø Ext: 392 /  
Potencia: 60/112 W

**EV-563**


OEM > KD0001-61710AA

Flujo: Soplante / Sentido giro: Horario / Ø Ext: 165 / Potencia: 72 W

**EV-564**


OEM > 97730-38000

Flujo: Aspirante / Sentido giro: Horario / Ø Ext: 310 /  
Potencia: 58 W

**EV-565**


OEM > 25380-3D180

Flujo: Aspirante / Sentido giro: Horario / Ø Ext: 375 /  
Potencia: 91 W

**EV-570**


OEM > 25380-1F381 ; 25380-1F382

Flujo: Aspirante / Sentido giro: Horario / Ø Ext: 465 /  
Potencia: 88/204 W

**EV-571**


OEM > KKY02-15-025

Flujo: Aspirante / Sentido giro: Horario / Ø Ext: 295 /  
Potencia: 84 W

**EV-573**


OEM > 25380-4T000 ; 25380-47000

Flujo: Aspirante / Sentido giro: Horario / Ø Ext: 472 /  
Potencia: 72/113 W

**EV-574**


OEM > 25380-1R050 ; 25380-4X050

Flujo: Aspirante / Sentido giro: Anti-horario / Ø Ext: 390 /  
Potencia: 56/60 W

**EV-579**


OEM > 25380-1F552 ; 25380-1F250 ; 25380-1F251

Flujo: Aspirante / Sentido giro: Horario / Ø Ext: 470 /  
Potencia: 104/210 W



**EV-173**


OEM > 125383

Flujo: Soplante / Sentido giro: Anti-horario / Ø Ext: 340 /  
Potencia: 100 W / Insumos: 1838

**EV-189**


Flujo: Aspirante / Sentido giro: Horario / Ø Ext: 315 /  
Potencia: 105 W / Insumos: 1816

**EV-193**


OEM > 125443

Flujo: Soplante / Sentido giro: Anti-horario / Ø Ext: 284 /  
Potencia: 115 W / Insumos: 1903

**EV-212**


OEM > 9643386780

Flujo: Aspirante / Sentido giro: Horario / Ø Ext: 391 /  
Potencia: 250 W / Insumos: 1872/3270

**EV-274**


OEM > 125383

Flujo: Soplante / Sentido giro: Anti-horario / Ø Ext: 340 /  
Potencia: 100 W / Insumos: 1838 ; 8045 ; EV-173

**EV-286**


Flujo: Soplante / Sentido giro: Anti-horario / Ø Ext: 284 /  
Potencia: 115 W / Insumos: 1903 ; 8049 ; EV-193


**EV-287**


OEM > 125309 ; 1308E9 ; 125443

Flujo: Soplante / Sentido giro: Anti-horario / Potencia: 115W /  
Insumos: EV-193 ; EV-193 ; 8050

**EV-430**


Flujo: Aspirante / Sentido giro: Horario / Ø Ext: 352 /  
Potencia: 160 W / Insumos: 3227

**EV-515**


OEM > 000 500 7093

Flujo: Aspirante / Sentido giro: Horario / Ø Ext: 380 /  
Potencia: 154 W

**EV-516**


OEM > 000 500 7693

Flujo: Aspirante / Sentido giro: Horario / Ø Ext: 274 /  
Potencia: 134 W

# ELECTROVENTILADORES

	EV-149	EV-161	EV-173	EV-212	EV-234	EV-273	EV-274
<b>PEUGEOT</b>							
206 1.6 99-09 s A.A.			●				
206 1.6 Nafta 99-09 con enc.					●		
206 1.9 Diesel 99-09	●						
206 1.9 Diesel 99-09 c A.A. con enc.						●	
206 1.9 Diesel 99-09 con enc.		●			●		●
206 1.9 Diesel 99-09 s A.A.			●				
206 2.0 HDI 00-09	●						
206 2.0 HDI 00-09 con enc.		●			●		●
206 2.0 HDI 00-09 s A.A.			●				
206 Coupe Cabrio 2.0 01 . 09 s A.A.			●				
206 Coupe Cabrio 2.0 01-09 con enc.		●					●
206 Coupe Cabrio 2.0 16v 01-09	●						
206 Coupe Cabrio 2.0 Nafta 01-09 con enc.					●		
206 GTI 2.0 03-06	●						
206 GTI 2.0 03-06 con enc.		●					●
206 GTI 2.0 03-06 s A.A.			●				
206 GTI 2.0 Nafta 03-06 con enc.					●		
206 RC 2.0 05-06	●						
206 RC 2.0 05-06 con enc.		●					●
206 RC 2.0 05-06 s A.A.			●				
206 RC 2.0 Nafta 05-06 con enc.					●		
207 CC 1.6 08-12	●						
207 CC 1.6 08-12 con enc.		●					
207 CC 1.6 Nafta 08-12 con enc.					●		
207 CC 1.6 Nafta 08-18			●				
207 CC 150cv 1.6 08-12	●						
207 CC 150cv 1.6 08-12 con enc.		●					
207 CC 156cv 1.6 10-18	●						
207 CC 156cv 1.6 10-18 con enc.		●					
207 Compact 1.4 08-18 con enc.						●	
207 Compact 1.4 HDI 11-18	●						
207 Compact 1.4 HDI 11-18 con enc.		●			●		
207 Compact 1.4 Nafta 08-18	●		●				
207 Compact 1.4 Nafta 08-18 con enc.		●		●			
207 Compact 1.6 08-18 con enc.		●				●	
207 Compact 1.6 16v 08-18	●						
207 Compact 1.6 Nafta 08-18			●				

	EV-140	EV-149	EV-161	EV-197	EV-212	EV-234	EV-262	EV-272	EV-273	EV-483
<b>PEUGEOT</b>										
207 Compact 1.6 Nafta 08-18 con enc.						●				
207 Compact 1.9 Diesel 08-09 con enc.									●	
207 Compact 1.9 Diesel 08-12		●			●					
207 Compact 1.9 Diesel 08-12 con enc.			●		●					
207 Compact 2.0 HDI 08-11		●			●					
207 Compact 2.0 HDI 08-11 con enc.			●			●				
207 GTI 1.6 Nafta 08-12 con enc.						●				
207 GTI 1.6 Nafta 10-18					●					
207 GTI 150cv 1.6 08-12		●								
207 GTI 150cv 1.6 08-12 con enc.			●							
207 GTI 156cv 1.6 10-18		●								
207 GTI 156cv 1.6 10-18 con enc.			●							
207 RC 1.6 Nafta 08-12					●					
207 RC 1.6 Nafta 08-12 con enc.						●				
207 RC 150cv 1.6 08-12		●								
207 RC 150cv 1.6 08-12 con enc.			●							
207 RC 175cv 1.6 09-12		●								
207 RC 175cv 1.6 09-12 con enc.			●							
208 1.5 13-18 con enc.										●
208 GT 1.6 16-18 con enc.										●
208 GTI 1.6 13-18 con enc.										●
208 Tiptronic 1.6 16-18 con enc.										●
208 VTI 1.6 13-18 con enc.										●
208 XY 1.6 13-18 con enc.										●
306 1.4 96-98	●									
306 1.4 96-98 con enc.							●			
306 1.4 96-98 s A.A.								●		
306 1.4 Nafta 96-98 c A.A. Doble				●						
306 1.6 95-00 con enc.						●				
306 1.6 Nafta 95-00 c A.A. Doble				●						

**EV-140** 



OEM > 1253000000000  
 Flujo: Aspirante / Sentido giro: Horario / Ø Ext: 315 /  
 Potencia: 140 W / Insumos: 1909/3249

**EV-149**



OEM > 125391  
 Flujo: Aspirante / Sentido giro: Horario / Ø Ext: 391 /  
 Potencia: 240 W / Insumos: 1872

**EV-161**



OEM > 125391  
 Flujo: Aspirante / Sentido giro: Horario / Ø Ext: 391 /  
 Potencia: 240 W / Insumos: 1872 ; 7152 ; EV-149

**EV-173**



OEM > 125383  
 Flujo: Soplante / Sentido giro: Anti-horario / Ø Ext: 340 /  
 Potencia: 100 W / Insumos: 1838

**EV-197** 



OEM > 9624768680 ; 1253E9  
 Flujo: Aspirante / Sentido giro: Horario / Ø Ext: 315 /  
 Potencia: 140 W / Insumos: 1909 ; 8021 ; EV-140

**EV-212**



OEM > 9643386780  
 Flujo: Aspirante / Sentido giro: Horario / Ø Ext: 391 /  
 Potencia: 250 W / Insumos: 1872/3270

**EV-234**



OEM > 9643386780  
 Flujo: Aspirante / Sentido giro: Horario / Ø Ext: 391 /  
 Potencia: 250 W / Insumos: 1872 ; 7152 ; EV-212

**EV-262**



Flujo: Aspirante / Sentido giro: Horario / Ø Ext: 315 /  
 Potencia: 126 W / Insumos: 1909 ; 8032 ; EV-272

**EV-272**



Flujo: Aspirante / Sentido giro: Horario / Ø Ext: 315 /  
 Potencia: 126 W / Insumos: 1909

**EV-273**



OEM > 125363  
 Flujo: Aspirante / Sentido giro: Horario / Ø Ext: /  
 Potencia: 240 W / Insumos: 8044 ; EV-161

**EV-274**



OEM > 125383  
 Flujo: Soplante / Sentido giro: Anti-horario / Ø Ext: 340 /  
 Potencia: 100 W / Insumos: 1838 ; 8045 ; EV-173

**EV-483** 



OEM > 1253.P8  
 Flujo: Aspirante / Sentido giro: Horario / Ø Ext: 317 /  
 Potencia: 204 W



# ELECTROVENTILADORES

	EV-140	EV-170	EV-175	EV-181	EV-183	EV-187	EV-197	EV-198	EV-200	EV-262	EV-263	EV-272	EV-317	EV-319
<b>PEUGEOT</b>														
306 1.8 97 - 01 16v	●													
306 1.8 97 - 01 Con encauzador										●				
306 1.8 97 - 01 s/A.A.												●		
306 1.8 98 - 99 8v	●													
306 1.8 Nafta 94 - 02			●											
306 1.8 Nafta 97 - 01 c/A.A. Doble							●							
306 1.9 Diesel 95 - 02		●												
306 1.9 Diesel 95 - 02 c/A.A. Doble									●					
306 1.9 Diesel 96 - 99			●											
306 1.9 TD 95 - 02		●												
306 1.9 TD 95 - 02 c/A.A. Doble									●					
306 2.0 95 - 02 Con encauzador										●				
306 2.0 HDI 00 - 02 c/A.A.					●									
306 2.0 Nafta 97 - 02 c/A.A. Doble							●							
306 Cabrio 2.0 95 - 02 s/A.A.													●	
306 Cabrio 2.0 95 - 97	●													
306 Cabrio 2.0 97 - 02	●													
306 Cabrio 2.0 Nafta 95 - 97 Doble								●						
306 Coupe 1.6 95 - 00	●													
306 Coupe 1.6 95 - 00 s/A.A.													●	
306 Coupe 1.8 98 - 99 16v	●													
306 Coupe 2.0 95 - 97	●													
306 Coupe 2.0 95 - 99 s/A.A.													●	
306 Coupe 2.0 97 - 99 16v	●													
306 Coupe 2.0 Nafta 95 - 97 Doble								●						
306 TD c/ A.A.					●									
307 1.6 01 - 12													●	
307 1.6 HDI 05 - 09													●	●
307 1.6 HDI 05 - 09 c/A.A. Con encauzador													●	
307 1.6 HDI 05 - 09 Con encauzador														
307 1.6 Nafta 01 - 12				●										
307 1.6 Nafta 01 - 12 c/A.A. Con encauzador													●	
307 1.6 Nafta 01 - 12 Con encauzador						●								

**EV-140** 



OEM > 1253000000000  
Flujo: Aspirante / Sentido giro: Horario / Ø Ext: 315 /  
Potencia: 140 W / Insumos: 1909/3249

**EV-170** 



OEM > 9020827  
Flujo: Aspirante / Sentido giro: Horario / Ø Ext: 337 /  
Potencia: 165 W / Insumos: 1837

**EV-197** 



OEM > 9624768680 ; 1253E9  
Flujo: Aspirante / Sentido giro: Horario / Ø Ext: 315 /  
Potencia: 140 W / Insumos: 1909 ; 8021 ; EV-140

**EV-198** 



Flujo: Aspirante / Sentido giro: Horario / Ø Ext: 318 /  
Potencia: 110 W / Insumos: 1836 ; 8021 ; EV-175

**EV-317** 



Flujo: Aspirante / Sentido giro: Horario / Ø Ext: 387 /  
Potencia: 165 W / Insumos: 1823

**EV-319**



Flujo: Aspirante / Sentido giro: Horario / Ø Ext: 385 /  
Potencia: 204 W / Insumos: 3176

**EV-175**


Flujo: Aspirante / Sentido giro: Horario / Ø Ext: 318 /  
Potencia: 110 W / Insumos: 1836

**EV-181**


Flujo: Aspirante / Sentido giro: Horario / Ø Ext: 387 /  
Potencia: 288 W / Insumos: 1823

**EV-183**


Flujo: Aspirante / Sentido giro: Horario / Ø Ext: 335 /  
Potencia: 115 W / Insumos: 1825

**EV-187**


OEM > 542.959.455B

Flujo: Aspirante / Sentido giro: Horario / Ø Ext: 387 /  
Potencia: 288 W / Insumos: 1823 ; 7278 ; EV-181

**EV-200**


OEM > 9624768680

Flujo: Aspirante / Sentido giro: Horario / Ø Ext: 337 /  
Potencia: 165 W / Insumos: 1837 ; 8023 ; EV-170

**EV-262**


Flujo: Aspirante / Sentido giro: Horario / Ø Ext: 315 /  
Potencia: 126 W / Insumos: 1909 ; 8032 ; EV-272

**EV-263**


OEM > 542.959.455B

Flujo: Aspirante / Sentido giro: Horario / Ø Ext: /  
Potencia: 288 W / Insumos: 7280 ; EV-187

**EV-272**



Flujo: Aspirante / Sentido giro: Horario / Ø Ext: 315 /  
Potencia: 126 W / Insumos: 1909

# ELECTROVENTILADORES

PEUGEOT	EV-140	EV-181	EV-187	EV-197	EV-263	EV-285	EV-317	EV-319	EV-445
307 2.0 05 - 12									
307 2.0 HDI 01 - 12		●					●		
307 2.0 HDI 01 - 12 c/A.A. Con encauzador					●				
307 2.0 HDI 01 - 12 Con encauzador			●						
307 2.0 HDI 06 - 12								●	
307 2.0 Nafta 01 - 12		●							
307 2.0 Nafta 01 - 12 c/A.A. Con encauzador					●				
307 2.0 Nafta 01 - 12 Con encauzador			●						
307 CC 2.0 05 - 09							●		
307 CC 2.0 Nafta 05 - 09 c/A.A. Con encauzador					●				
308 1.6 HDI 11 - 18							●		
308 1.6 Nafta 11 - 18							●		
308 2.0 HDI		●							
308 2.0 HDI Con encauzador			●						
308 2.0 Nafta		●							
308 2.0 Nafta 11 - 18							●		
308 2.0 Nafta Con encauzador			●						
308 CC 1.6 09 - 18							●		
308 Con encauzador									●
308 GTI 1.6 10 - 18							●		
308 Sport 1.6 12 - 18							●		
405 1.6 92 - 97 Doble						●			
405 1.6 Nafta 92 - 97 c/A.A. Doble				●					
405 1.8 93 - 03 Doble						●			
405 1.8 Nafta 93 - 03 c/A.A. Doble				●					
405 1.9 92 - 97		●							
405 1.9 Diesel 91 - 98 Doble						●			
405 2.0 91 - 95 16v		●							
405 2.0 91 - 97 Doble						●			
405 2.0 Nafta 91 - 95 c/A.A. Doble				●					
405 Familiar 1.9 91 - 98		●							
405 Familiar 2.0 91 - 97		●							
405 SRD 1.9 91 - 97		●							

PEUGEOT	EV-118	EV-145	EV-146	EV-181	EV-187	EV-283	EV-445	EV-494	EV-626	EV-627
408 2.0 HDI				●						
408 2.0 HDI Con encauzador					●					
408 2.0 Nafta				●						
408 2.0 Nafta Con encauzador					●					
408 Con encauzador							●			
504									●	
504 con encauzador										●
504 Nafta 83 - 00	●									
504 Pick Up Diesel 87 - 00	●									
504 Pick Up Nafta 83 - 00	●									
504 SRD Diesel 87 - 00	●									
Boxer 1.9 Diesel 95 - 03		●	●							
Boxer 2.3 > 10 Doble								●		
Boxer 2.3 > 94 Doble						●				
Boxer 2.3 HDI 10 - 18		●	●							
Boxer 2.5 Diesel 98 - 01		●	●							
Boxer 2.8 > 94 Doble						●				
Boxer 2.8 Diesel 95 - 10		●	●							
Boxer 2.8 HDI 06 - 10 Doble								●		
Boxer 2.8 TD 95 - 06 Doble								●		
Boxer Nafta		●	●							

## EV-118



Flujo: Soplante / Sentido giro: Horario / Ø Ext: 289 /  
Potencia: 160 W / Insumos: 2955

## EV-187



OEM > 542.959.455B

Flujo: Aspirante / Sentido giro: Horario / Ø Ext: 387 /  
Potencia: 288 W / Insumos: 1823 ; 7278 ; EV-181

## EV-317



Flujo: Aspirante / Sentido giro: Horario / Ø Ext: 387 /  
Potencia: 165 W / Insumos: 1823

## EV-319



Flujo: Aspirante / Sentido giro: Horario / Ø Ext: 385 /  
Potencia: 204 W / Insumos: 3176

**EV-140**

OEM > 125300000000

Flujo: Aspirante / Sentido giro: Horario / Ø Ext: 315 /  
Potencia: 140 W / Insumos: 1909/3249

**EV-145**

Flujo: Aspirante / Sentido giro: Horario / Ø Ext: 306 /  
Potencia: 230 W / Insumos: 3108

**EV-146**

Flujo: Aspirante / Sentido giro: Horario / Ø Ext: 376 /  
Potencia: 240 W / Insumos: 1873

**EV-181**

Flujo: Aspirante / Sentido giro: Horario / Ø Ext: 387 /  
Potencia: 288 W / Insumos: 1823

**EV-197**

OEM > 9624768680 ; 1253E9

Flujo: Aspirante / Sentido giro: Horario / Ø Ext: 315 /  
Potencia: 140 W / Insumos: 1909 ; 8021 ; EV-140

**EV-263**

OEM > 542.959.455B

Flujo: Aspirante / Sentido giro: Horario / Ø Ext: /  
Potencia: 288 W / Insumos: 7280 ; EV-187

**EV-283**

OEM > 7608436 ; 46554752 ; 60815453

Flujo: Aspirante / Sentido giro: Horario / Potencia: 230 / 240W /  
Insumos: EV-145 ; EV-146 ; 8046

**EV-285**

OEM > 1253E9

Flujo: Aspirante / Sentido giro: Horario / Ø Ext: 315 / 315 /  
Potencia: 165 W / Insumos: 1909;1909 ; 8048 ; EV-140;EV-140

**EV-445**

OEM > 9635494380 ; 1253A4 ; 1250G5 ; 1250G2

Flujo: Aspirante / Sentido giro: Horario / Ø Ext: 385 /  
Potencia: 270 W

**EV-494**

OEM > 1364597080

Flujo: Aspirante / Sentido giro: Horario / Ø Ext: 387 /  
Potencia: 204 W

**EV-626**

OEM > 125363

Flujo: Soplaante / Sentido giro: Horario / Ø Ext: 290 /  
Potencia: 160 W

**EV-627**

Flujo: Soplaante / Sentido giro: Horario / Ø Ext: 290 /  
Potencia: 160 W / Insumos: 7299 ; EV-626

# ELECTROVENTILADORES

	EV-140	EV-170	EV-175	EV-176	EV-197	EV-198	EV-199	EV-200	EV-262	EV-280	EV-445
<b>PEUGEOT</b>											
Partner 1.4 Nafta 02 - 10 c/A.A. Doble					●						
Partner 1.6 HDI 10 - 18 Doble							●				
Partner 1.6 Nafta 03 - 18 c/A.A. Doble					●						
Partner 1.8 Nafta 98 - 03 c/A.A. Doble					●						
Partner 1.9 Diesel 02 - 11		●									
Partner 1.9 Diesel 02 - 11 Doble								●			
Partner 1.9 Diesel 98 - 11 Doble							●				
Partner 2.0 HDI 02 - 06 Doble							●				
Partner Con encauzador											●
Partner DW8 Furgon 1.9 04 - 10P				●							
Partner DW8 Patagonica 1.9 01 - 10				●							
Partner DW8 Urbana 1.9 02 - 05				●							
Partner Furgon 1.4 10 - 18	●										
Partner Furgon 1.4 02 - 10	●										
Partner Furgon 1.4 09 - 15Partner			●								
Furgon 1.4 Nafta 02 - 18 Con encauzador								●			
Partner Furgon 1.6 07 - 09			●								
Partner Furgon 1.6 HDI 10 - 18										●	
Partner Furgon 1.6 HDI 10 - 18 Con encauzador								●			
Partner Furgon 1.6 Nafta 10 - 18 Con encauzador								●			
Partner Furgon 1.8 98 - 02Partner				●							
Furgon 1.8 98 - 03 8v	●										
Partner Furgon 1.8 Nafta 98 - 03 Con encauzador								●			
Partner Furgon 1.9 Diesel 98 - 11 Con encauzador								●			
Partner M49 Nafta c/A.A. Doble						●					
Partner Patagonica 1.4 10 - 15				●							
Partner Patagonica 1.4 10 - 18	●										
Partner Patagonica 1.4 Nafta 10 - 18 Con encauzador								●			
Partner Patagonica 1.6 10 - 15				●							
Partner Patagonica 1.6 HDI 10 - 18										●	
Partner Patagonica 1.6 HDI 10 - 18 Con encauzador								●			
Partner Patagonica 1.6 Nafta 03 - 18 Con encauzador								●			
Partner Patagonica 1.8 98 - 03				●							
Partner Patagonica 1.8 98 - 03 8v	●										
Partner Patagonica 1.8 Nafta 98 - 03 Con encauzador								●			
Partner Patagonica 1.9 Diesel 98 - 11 Con encauzador								●			

	EV-140	EV-175	EV-176	EV-262	EV-529
<b>PEUGEOT</b>					
Partner Patagonica 2.0 HDI 02 - 05			●		
Partner Patagonica 2.0 HDI 02 - 06 Con encauzador				●	
Partner Urbana 1.4 02 - 10	●	●			
Partner Urbana 1.4 10 - 18	●				
Partner Urbana 1.4 Nafta 02 - 18 Con encauzador				●	
Partner Urbana 1.6 Nafta 10 - 18 Con encauzador				●	
Partner Urbana 1.9 Diesel 98 - 10 Con encauzador				●	
Partner XUD9 Furgon 1.9 98 - 04				●	
Partner XUD9 Patagonica 1.9 98 - 03 Boxer Con encauzador			●		●

**EV-140** 



OEM > 1253000000000  
 Flujo: Aspirante / Sentido giro: Horario / Ø Ext: 315 /  
 Potencia: 140 W / Insumos: 1909/3249

**EV-198** 



Flujo: Aspirante / Sentido giro: Horario / Ø Ext: 318 /  
 Potencia: 110 W / Insumos: 1836 ; 8021 ; EV-175

**EV-445** 



OEM > 9635494380 ; 1253A4 ; 1250G5 ; 1250G2  
 Flujo: Aspirante / Sentido giro: Horario / Ø Ext: 385 /  
 Potencia: 270 W

**EV-170**


OEM > 9020827

Flujo: Aspirante / Sentido giro: Horario / Ø Ext: 337 /  
Potencia: 165 W / Insumos: 1837

**EV-175**


Flujo: Aspirante / Sentido giro: Horario / Ø Ext: 318 /  
Potencia: 110 W / Insumos: 1836

**EV-176**


Flujo: Aspirante / Sentido giro: Horario / Ø Ext: 337 /  
Potencia: 152 W / Insumos: 1837

**EV-197**


OEM > 9624768680 ; 1253E9

Flujo: Aspirante / Sentido giro: Horario / Ø Ext: 315 /  
Potencia: 140 W / Insumos: 1909 ; 8021 ; EV-140

**EV-199**



OEM > 125391

Flujo: Aspirante / Sentido giro: Horario / Ø Ext: 337 /  
Potencia: 155 W / Insumos: 1837 ; 8023 ; EV-176

**EV-200**


OEM > 9624768680


Flujo: Aspirante / Sentido giro: Horario / Ø Ext: 337 /  
Potencia: 165 W / Insumos: 1837 ; 8023 ; EV-170

**EV-262**


Flujo: Aspirante / Sentido giro: Horario / Ø Ext: 315 /  
Potencia: 126 W / Insumos: 1909 ; 8032 ; EV-272

**EV-280**


Flujo: Aspirante / Sentido giro: Horario / Ø Ext: 385 /  
Potencia: 290 W / Insumos: 3176

**EV-529**


OEM > 1347951080

Flujo: Aspirante / Sentido giro: Horario / Ø Ext: 300 /  
Potencia: 204 W

# ELECTROVENTILADORES

RENAULT	EV-101	EV-108	EV-109	EV-114	EV-116	EV-117	EV-121	EV-122	EV-136	EV-137	EV-162	EV-165	EV-169	EV-245	EV-617	EV-626
9	●															
11	●															
18																●
21				●												
11 > 92 c s A.A.									●							
11 > 92 c s A.A. con enc.												●				
11 > 98 c A.A.								●								
11 1.4 84-94													●			
11 1.4 84-94 con enc.														●		
11 1.6 87-95													●			
11 1.6 87-95 con enc.														●		
11 c A.A.							●									
11 Turbo 1.4 86-89													●			
11 Turbo 1.4 86-89 con enc.														●		
12 1.4 c A.A.						●										
18 1.4 s A.A.		●														
18 1.6 s A.A.		●														
18 2.0			●													
18 2.0 con enc.											●					
18 con enc.															●	
19 > 98 c A.A.					●			●								

## EV-101



Flujo: Aspirante / Sentido giro: Horario / Ø Ext: 352 /  
Potencia: 180 W / Insumos: 1939

## EV-108



Flujo: Aspirante / Sentido giro: Anti-Horario / Ø Ext: 324 /  
Potencia: 160 W / Insumos: 3107

## EV-121



Flujo: Soplante / Sentido giro: Horario / Ø Ext: 289 /  
Potencia: 140 W / Insumos: 2955

## EV-122



Flujo: Aspirante / Sentido giro: Horario / Ø Ext: 375 /  
Potencia: 215 W / Insumos: 1923

## EV-169



Flujo: Aspirante / Sentido giro: Horario / Ø Ext: 375 /  
Potencia: 215 W / Insumos: 1923


## EV-245



Flujo: Aspirante / Sentido giro: Horario / Ø Ext: 375 /  
Potencia: 215 W / Insumos: 1923 ; 8027 ; EV-169

**EV-109**


Flujo: Soplante / Sentido giro: Horario / Ø Ext: 323 /  
Potencia: 160 W / Insumos: 1957

**EV-114**


OEM > 7701029940

Flujo: Soplante / Sentido giro: Anti-horario / Ø Ext: 305 /  
Potencia: 220 W / Insumos: 1992

**EV-116**


OEM > 7700784652

Flujo: Aspirante / Sentido giro: Horario / Ø Ext: 375 /  
Potencia: 215 W / Insumos: 1923

**EV-117**


Flujo: Aspirante / Sentido giro: Horario / Ø Ext: 278 /  
Potencia: 160 W / Insumos: 2123

**EV-136**


Flujo: Aspirante / Sentido giro: Horario / Ø Ext: 352 /  
Potencia: 150 W / Insumos: 1939

**EV-137**


OEM > 7702217610

Flujo: Aspirante / Sentido giro: Anti-horario / Ø Ext: 295 /  
Potencia: 160 W / Insumos: 1944

**EV-162**


Flujo: Soplante / Sentido giro: Horario / Ø Ext: 323 /  
Potencia: 160 W / Insumos: 1957 ; 7160 ; EV-109

**EV-165**


Flujo: Aspirante / Sentido giro: Horario / Ø Ext: 352 /  
Potencia: 150 W / Insumos: 1939 ; 7056 ; EV-136

**EV-617**


Flujo: Soplante / Sentido giro: Horario / Ø Ext: 290 /  
Potencia: 160 W / Insumos: 7368 ; EV-626

**EV-626**


OEM > 125363

Flujo: Soplante / Sentido giro: Horario / Ø Ext: 290 /  
Potencia: 160 W



# ELECTROVENTILADORES

## RENAULT

	EV-123	EV-137	EV-138	EV-163	EV-166	EV-169	EV-177	EV-192	EV-245	EV-246	EV-247	EV-248	EV-249	EV-250	EV-256
19 Bicuerdo 1.4 93-98															
19 Bicuerdo 1.4 93-98 con enc.															
19 Bicuerdo 1.6 93-01															
19 Bicuerdo 1.6 93-01 con enc.															
19 Bicuerdo 1.6 99-01 con enc.															
19 Bicuerdo 1.8 93-98															
19 Bicuerdo 1.8 93-98 con enc.															
19 Bicuerdo 1.8 Nafta 93-98															
19 Bicuerdo 1.9 Diesel 94-98															
19 Bicuerdo 1.9 Diesel 94-98 con enc.															
19 Cabrio 1.8 89-97															
19 Cabrio 1.8 89-97															
19 Cabrio 1.8 89-97 con enc.															
19 Coupe 1.8 89-97															
19 Coupe 1.8 89-97 con enc.															
19 Coupe 1.8 89-98 con enc.															

### EV-123



Flujo: Aspirante / Sentido giro: Horario / Ø Ext: 375 /  
Potencia: 215 W / Insumos: 1882

### EV-137



OEM > 7702217610  
Flujo: Aspirante / Sentido giro: Anti-horario / Ø Ext: 295 /  
Potencia: 160 W / Insumos: 1944

### EV-177



Flujo: Aspirante / Sentido giro: Anti-horario / Ø Ext: 295 /  
Potencia: 116 W / Insumos: 1944

### EV-192



Flujo: Aspirante / Sentido giro: Anti-horario / Ø Ext: 295 /  
Potencia: 116 W / Insumos: 1944 ; 7079 ; EV-177

### EV-249



Flujo: Aspirante / Sentido giro: Horario / Ø Ext: 375 /  
Potencia: 215 W / Insumos: 1923 ; 8026 ; EV-116

### EV-250



Flujo: Aspirante / Sentido giro: Horario / Ø Ext: 375 /  
Potencia: 215 W / Insumos: 1882 ; 8026 ; EV-138

**EV-138**


OEM > 7701045816

Flujo: Aspirante / Sentido giro: Horario / Ø Ext: 375 /  
Potencia: 215 W / Insumos: 1882

**EV-163**


OEM > 7702217610

Flujo: Aspirante / Sentido giro: Anti-horario / Ø Ext: 295 /  
Potencia: 160 W / Insumos: 1944 ; 7054 ; EV-137

**EV-166**


OEM > 7702217610

Flujo: Aspirante / Sentido giro: Anti-horario / Ø Ext: 295 /  
Potencia: 160 W / Insumos: 1944 ; 7079 ; EV-137

**EV-169**


Flujo: Aspirante / Sentido giro: Horario / Ø Ext: 375 /  
Potencia: 215 W / Insumos: 1923

**EV-245**


Flujo: Aspirante / Sentido giro: Horario / Ø Ext: 375 /  
Potencia: 215 W / Insumos: 1923 ; 8027 ; EV-169

**EV-246**


Flujo: Aspirante / Sentido giro: Horario / Ø Ext: 375 /  
Potencia: 215 W / Insumos: 1923 ; 8026 ; EV-169

**EV-247**


Flujo: Aspirante / Sentido giro: Horario / Ø Ext: 375 /  
Potencia: 215 W / Insumos: 1923 ; 8026 ; EV-122

**EV-248**


Flujo: Aspirante / Sentido giro: Horario / Ø Ext: 375 /  
Potencia: 215 W / Insumos: 1882 ; 8026 ; EV-123

**EV-256**


Flujo: Aspirante / Sentido giro: Horario / Ø Ext: 375 /  
Potencia: 215 W / Insumos: 1882 ; 8003 ; EV-138

# ELECTROVENTILADORES

## RENAULT

	EV-121	EV-122	EV-123	EV-136	EV-137	EV-138	EV-163	EV-165	EV-166	EV-169	EV-177	EV-192	EV-245	EV-246	EV-247	EV-249	EV-250	EV-256
19 Tricuerpo 1.6 94-01																		
19 Tricuerpo 1.6 94-01 con enc.																		
19 Tricuerpo 1.6 Nafta 94-01																		
19 Tricuerpo 1.7 89-98																		
19 Tricuerpo 1.7 89-98 con enc.																		
19 Tricuerpo 1.8 89-98 con enc.																		
19 Tricuerpo 1.8 93-98																		
19 Tricuerpo 1.8 93-98 con enc.																		
19 Tricuerpo 1.9 Diesel 91-96																		
19 Tricuerpo 1.9 Diesel 91-96 con enc.																		
9 > 92 c s A.A.																		
9 > 92 c s A.A. con enc.																		
9 > 98 c A.A.																		
9 1.4 87-92 con enc.																		
9 1.4 87-93																		
9 1.6 89-97																		
9 1.6 89-97 con enc.																		
9 c A.A.																		

### EV-121



Flujo: Soplante / Sentido giro: Horario / Ø Ext: 289 /  
Potencia: 140 W / Insumos: 2955

### EV-122



Flujo: Aspirante / Sentido giro: Horario / Ø Ext: 375 /  
Potencia: 215 W / Insumos: 1923

### EV-163



OEM > 7702217610

Flujo: Aspirante / Sentido giro: Anti-horario / Ø Ext: 295 /  
Potencia: 160 W / Insumos: 1944 ; 7054 ; EV-137

### EV-165



Flujo: Aspirante / Sentido giro: Horario / Ø Ext: 352 /  
Potencia: 150 W / Insumos: 1939 ; 7056 ; EV-136

### EV-245



Flujo: Aspirante / Sentido giro: Horario / Ø Ext: 375 /  
Potencia: 215 W / Insumos: 1923 ; 8027 ; EV-169

### EV-246



Flujo: Aspirante / Sentido giro: Horario / Ø Ext: 375 /  
Potencia: 215 W / Insumos: 1923 ; 8026 ; EV-169

**EV-123**


Flujo: Aspirante / Sentido giro: Horario / Ø Ext: 375 /  
Potencia: 215 W / Insumos: 1882

**EV-136**


Flujo: Aspirante / Sentido giro: Horario / Ø Ext: 352 /  
Potencia: 150 W / Insumos: 1939

**EV-137**


OEM > 7702217610

Flujo: Aspirante / Sentido giro: Anti-horario / Ø Ext: 295 /  
Potencia: 160 W / Insumos: 1944

**EV-138**


OEM > 7701045816

Flujo: Aspirante / Sentido giro: Horario / Ø Ext: 375 /  
Potencia: 215 W / Insumos: 1882

**EV-166**


OEM > 7702217610

Flujo: Aspirante / Sentido giro: Anti-horario / Ø Ext: 295 /  
Potencia: 160 W / Insumos: 1944; 7079; EV-137

**EV-169**


Flujo: Aspirante / Sentido giro: Horario / Ø Ext: 375 /  
Potencia: 215 W / Insumos: 1923

**EV-177**


Flujo: Aspirante / Sentido giro: Anti-horario / Ø Ext: 295 /  
Potencia: 116 W / Insumos: 1944

**EV-192**


Flujo: Aspirante / Sentido giro: Anti-horario / Ø Ext: 295 /  
Potencia: 116 W / Insumos: 1944; 7079; EV-177

**EV-247**



Flujo: Aspirante / Sentido giro: Horario / Ø Ext: 375 /  
Potencia: 215 W / Insumos: 1923; 8026; EV-122

**EV-249**


Flujo: Aspirante / Sentido giro: Horario / Ø Ext: 375 /  
Potencia: 215 W / Insumos: 1923; 8026; EV-116

**EV-250**


Flujo: Aspirante / Sentido giro: Horario / Ø Ext: 375 /  
Potencia: 215 W / Insumos: 1882; 8026; EV-138

**EV-256**


Flujo: Aspirante / Sentido giro: Horario / Ø Ext: 375 /  
Potencia: 215 W / Insumos: 1882; 8003; EV-138

# ELECTROVENTILADORES

## RENAULT

	EV-123	EV-137	EV-138	EV-163	EV-166	EV-168	EV-169	EV-177	EV-186	EV-190	EV-192	EV-195	EV-204	EV-248	EV-252	EV-256	EV-456
Clio 1.4 92 - 05							●										
Clio 1.4 92 - 95	●		●					●	●	●							
Clio 1.4 92 - 95 Con encauzador											●			●			
Clio 1.6 91 - 00	●		●				●	●	●	●							
Clio 1.6 91 - 00 Con encauzador											●			●			
Clio 1.6 96 - 98	●		●														
Clio 1.8 95 - 98	●		●				●	●	●								
Clio 1.8 95 - 98 Con encauzador														●			
Clio 1.9 Diesel 93 - 98									●	●							
Clio 1.9 Diesel 95 - 97 Con encauzador													●				●
Clio 2 1.2 99 - 11 Con encauzador													●				●
Clio 2 1.2 99 - 12 Con encauzador															●		
Clio 2 1.2 Nafta 99 - 11						●							●				
Clio 2 1.2 Nafta 99 - 11 16v		●															
Clio 2 1.2 Nafta 99 - 11 Con encauzador				●	●							●					●

### EV-123



Flujo: Aspirante / Sentido giro: Horario / Ø Ext: 375 /  
Potencia: 215 W / Insumos: 1882

### EV-137



OEM > 7702217610

Flujo: Aspirante / Sentido giro: Anti-horario / Ø Ext: 295 /  
Potencia: 160 W / Insumos: 1944

### EV-169



Flujo: Aspirante / Sentido giro: Horario / Ø Ext: 375 /  
Potencia: 215 W / Insumos: 1923

### EV-177



Flujo: Aspirante / Sentido giro: Anti-horario / Ø Ext: 295 /  
Potencia: 116 W / Insumos: 1944

### EV-204



Flujo: Aspirante / Sentido giro: Horario / Ø Ext: 298 /  
Potencia: 50 W / Insumos: 1830

### EV-248



Flujo: Aspirante / Sentido giro: Horario / Ø Ext: 375 /  
Potencia: 215 W / Insumos: 1882 ; 8026 ; EV-123

**EV-138**


OEM > 7701045816

Flujo: Aspirante / Sentido giro: Horario / Ø Ext: 375 /  
Potencia: 215 W / Insumos: 1882

**EV-163**


OEM > 7702217610

Flujo: Aspirante / Sentido giro: Anti-horario / Ø Ext: 295 /  
Potencia: 160 W / Insumos: 1944 ; 7054 ; EV-137

**EV-166**


OEM > 7702217610

Flujo: Aspirante / Sentido giro: Anti-horario / Ø Ext: 295 /  
Potencia: 160 W / Insumos: 1944 ; 7079 ; EV-137

**EV-168**


OEM > 7701045816

Flujo: Aspirante / Sentido giro: Horario / Ø Ext: 380 /  
Potencia: 185 W / Insumos: 3271/3272

**EV-186**


OEM > 7701029940

Flujo: Aspirante / Sentido giro: Horario / Ø Ext: 298 /  
Potencia: 60 W / Insumos: 1832

**EV-190**


OEM > 7701029940

Flujo: Aspirante / Sentido giro: Horario / Ø Ext: 298 /  
Potencia: 60 W / Insumos: 1832 ; 8019 ; EV-186

**EV-192**


Flujo: Aspirante / Sentido giro: Anti-horario / Ø Ext: 295 /  
Potencia: 116 W / Insumos: 1944 ; 7079 ; EV-177

**EV-195**


Flujo: Aspirante / Sentido giro: Horario / Ø Ext: 380 /  
Potencia: 185 W / Insumos: 3183 ; 8002 ; EV-168

**EV-252**


OEM > 7701045816 ; 7701051483

Flujo: Aspirante / Sentido giro: Horario / Potencia: 185W /  
Insumos: 3271; EV-168 ; 8017

**EV-256**


Flujo: Aspirante / Sentido giro: Horario / Ø Ext: 375 /  
Potencia: 215 W / Insumos: 1882 ; 8003 ; EV-138

**EV-456**


OEM > 6001550562

Flujo: Aspirante / Sentido giro: Horario / Ø Ext: 382 /  
Potencia: 192 W / Insumos: 3272 ; 8002 ; RE-5178

# ELECTROVENTILADORES

RENAULT	EV-137	EV-163	EV-166	EV-168	EV-195	EV-204	EV-252	EV-281	EV-453	EV-456	EV-520
Clio 2 1.4 92 - 95 s/A.A. Con encauzador											
Clio 2 1.5 Diesel 03 - 08 Con encauzador											
Clio 2 1.5 Diesel Con encauzador											
Clio 2 1.6 91 - 00 s/A.A. Con encauzador											
Clio 2 1.6 99 - 03 Con encauzador											
Clio 2 1.6 99 - 09 Con encauzador											
Clio 2 1.6 Nafta 99 - 02 16v											
Clio 2 1.6 Nafta 99 - 03											
Clio 2 1.6 Nafta 99 - 03 16v											
Clio 2 1.6 Nafta 99 - 03 8v											
Clio 2 1.6 Nafta 99 - 03 Con encauzador											
Clio 2 1.9 Diesel 99 - 02											
Clio 2 1.9 Diesel 99 - 02 Con encauzador											
Clio 2 1.9 Diesel 99 - 02 s/A.A. Con encauzador											
Clio 2 1.9 Diesel 99 - 03 Con encauzador											
Clio 2 2.0 00 - 05 Con encauzador											
Clio 2 2.0 99 - 03 Con encauzador											
Clio 2 2.0 Nafta 00 - 02											
Clio 2 2.0 Nafta 00 - 05											
Clio 2 2.0 Nafta 00 - 05 Con encauzador											
Clio 2 2.0 Nafta 01 - 05											
Clio 2 2.0 Nafta 01 - 05 Con encauzador											
Clio Con encauzador											
Clio Mio 1.2 12 - 15 Con encauzador											

RENAULT	EV-123	EV-138	EV-177	EV-186	EV-190	EV-192
Clio Williams 150cv 2.0 94 - 96						
Clio Williams 150cv 2.0 94 - 96 Con encauzador						
Clio Williams 2.0 94 - 96						

**EV-123**



Flujo: Aspirante / Sentido giro: Horario / Ø Ext: 375 /  
Potencia: 215 W / Insumos: 1882

**EV-168**



OEM > 7701045816  
Flujo: Aspirante / Sentido giro: Horario / Ø Ext: 380 /  
Potencia: 185 W / Insumos: 3271/3272

**EV-177**



Flujo: Aspirante / Sentido giro: Anti-horario / Ø Ext: 295 /  
Potencia: 116 W / Insumos: 1944

**EV-204**



Flujo: Aspirante / Sentido giro: Horario / Ø Ext: 298 /  
Potencia: 50 W / Insumos: 1830

**EV-252**



OEM > 7701045816 ; 7701051483  
Flujo: Aspirante / Sentido giro: Horario / Potencia: 185W /  
Insumos: 3271; EV-168; 8017

**EV-137**


OEM > 7702217610

Flujo: Aspirante / Sentido giro: Anti-horario / Ø Ext: 295 /  
Potencia: 160 W / Insumos: 1944

**EV-138**


OEM > 7701045816

Flujo: Aspirante / Sentido giro: Horario / Ø Ext: 375 /  
Potencia: 215 W / Insumos: 1882

**EV-163**


OEM > 7702217610

Flujo: Aspirante / Sentido giro: Anti-horario / Ø Ext: 295 /  
Potencia: 160 W / Insumos: 1944 ; 7054 ; EV-137

**EV-166**


OEM > 7702217610

Flujo: Aspirante / Sentido giro: Anti-horario / Ø Ext: 295 /  
Potencia: 160 W / Insumos: 1944 ; 7079 ; EV-137

**EV-186**


OEM > 7701029940

Flujo: Aspirante / Sentido giro: Horario / Ø Ext: 298 /  
Potencia: 60 W / Insumos: 1832

**EV-190**


OEM > 7701029940

Flujo: Aspirante / Sentido giro: Horario / Ø Ext: 298 /  
Potencia: 60 W / Insumos: 1832 ; 8019 ; EV-186

**EV-192**


Flujo: Aspirante / Sentido giro: Anti-horario / Ø Ext: 295 /  
Potencia: 116 W / Insumos: 1944 ; 7079 ; EV-177

**EV-195**


Flujo: Aspirante / Sentido giro: Horario / Ø Ext: 380 /  
Potencia: 185 W / Insumos: 3183 ; 8002 ; EV-168

**EV-281**


Flujo: Aspirante / Sentido giro: Horario / Ø Ext: 298 /  
Potencia: 50 W / Insumos: 1830 ; 8019 ; EV-204

**EV-453**


OEM > 7701071862 ; 770105496 ; 78200151465 ;  
7701054966

Flujo: Aspirante / Sentido giro: Horario / Ø Ext: 385 /  
Potencia: 108 W

**EV-456**


OEM > 6001550562

Flujo: Aspirante / Sentido giro: Horario / Ø Ext: 382 /  
Potencia: 192 W / Insumos: 3272 ; 8002 ; RE-5178

**EV-520**


OEM > 7701070294

Flujo: Aspirante / Sentido giro: Horario / Ø Ext: 385 /  
Potencia: 220 W



# ELECTROVENTILADORES

## RENAULT

	EV-123	EV-138	EV-168	EV-195	EV-248	EV-259	EV-277	EV-299	EV-441	EV-454	EV-456	EV-456	EV-617	EV-626
Clio Williams 2.0 94 - 96 Con encauzador					●									
Duster 1.6 11 - 18			●											
Duster 1.6 11 - 18 Con encauzador				●								●		
Duster 1.6 Nafta Con encauzador										●				
Duster 2.0 11 - 18			●											
Duster 2.0 11 - 18 Con encauzador				●								●		
Duster 2.0 Nafta Con encauzador										●				
Express 1.6 96 - 01 Con encauzador					●									
Express 1.6 Nafta 96 - 01	●													
Express 1.6 Nafta 96 - 01 16v		●												
Express 1.9 Diesel 95 - 02		●												
Express 1.9 Diesel 95 - 02 16v	●													
Express 1.9 Diesel 95 - 02 Con encauzador					●									
Express Diesel Con encauzador							●							
Fluence 1.6 10 - 18 Con encauzador								●						
Fluence 2.0 10 - 18 Con encauzador								●						
Fluence GT 2.0 12 - 18 Con encauzador								●						
Fuego													●	
Fuego con encauzador													●	
Grand Scenic 2.0 07 - 09 Con encauzador				●								●		
Kangoo 1.2 01 - 02			●											
Kangoo 1.2 01 - 02 Con encauzador				●								●		
Kangoo 1.4 98 - 01			●											
Kangoo 1.4 98 - 01 Con encauzador				●	●							●		
Kangoo 1.4 Nafta 98 - 01 Con encauzador						●								
Kangoo 1.6 03 - 09 Con encauzador					●									
Kangoo 1.6 99 - 09			●											
Kangoo 1.6 99 - 18 Con encauzador				●								●		
Kangoo 1.6 Nafta 99 - 07 8v	●													
Kangoo 1.6 Nafta 99 - 09 Con encauzador						●								
Kangoo 1.9 Diesel 99 - 09	●						●							
Kangoo 1.9 Diesel 99 - 09 Con encauzador					●	●								
Kangoo 2 1.5 08 - 18			●											
Kangoo 2 1.5 08 - 18 Con encauzador				●										
Kangoo 2 1.6 03 - 18			●											
Kangoo 2 1.6 03 - 18 Con encauzador				●										
Kangoo DSL 1.9 Diesel Con encauzador										●				

## RENAULT

	EV-123	EV-168	EV-195	EV-248	EV-252	EV-259	EV-456	EV-528
Kangoo II dCi 1.5 Diesel 08 - 18	●							
Logan 1.5 07 - 18		●						
Logan 1.5 07 - 18 Con encauzador			●					
Logan 1.5 Diesel 07 - 11 Con encauzador					●			
Logan 1.5 Diesel 11 - 18 Con encauzador							●	
Logan 1.6 07 - 15 Con encauzador					●			
Logan 1.6 07 - 18		●						
Logan 1.6 07 - 18 Con encauzador			●				●	
Logan 2 1.6 13 - 17 Con encauzador								●
Logan 2 1.6 13 - 18		●						
Logan 2 1.6 13 - 18 Con encauzador			●				●	

## EV-123



Flujo: Aspirante / Sentido giro: Horario / Ø Ext: 375 /  
Potencia: 215 W / Insumos: 1882


## EV-252



OEM > 7701045816 ; 7701051483

Flujo: Aspirante / Sentido giro: Horario / Potencia: 185W /  
Insumos: 3271; EV-168; 8017

## EV-454



OEM > 214814567R

Flujo: Aspirante / Sentido giro: Horario / Ø Ext: 383 /  
Potencia: 222 W

## EV-455



OEM > 7700301278

Flujo: Aspirante / Sentido giro: Horario / Ø Ext: 385 /  
Potencia: 162 W

**EV-138**


OEM > 7701045816

Flujo: Aspirante / Sentido giro: Horario / Ø Ext: 375 /  
Potencia: 215 W / Insumos: 1882

**EV-168**


OEM > 7701045816

Flujo: Aspirante / Sentido giro: Horario / Ø Ext: 380 /  
Potencia: 185 W / Insumos: 3271/3272

**EV-195**


Flujo: Aspirante / Sentido giro: Horario / Ø Ext: 380 /  
Potencia: 185 W / Insumos: 3183 ; 8002 ; EV-168

**EV-248**


Flujo: Aspirante / Sentido giro: Horario / Ø Ext: 375 /  
Potencia: 215 W / Insumos: 1882 ; 8026 ; EV-123

**EV-259**


Flujo: Aspirante / Sentido giro: Horario / Ø Ext: 380 /  
Potencia: 185 W / Insumos: 3183 ; 8013 ; EV-168

**EV-277**


Flujo: Aspirante / Sentido giro: Horario / Ø Ext: 387 /  
Potencia: 162 W / Insumos: 3177

**EV-299**


Flujo: Aspirante / Sentido giro: Horario / Ø Ext: 375 /  
Potencia: 215 W / Insumos: 1923 ; 8054 ; EV-169

**EV-441**


OEM > 214819402R ; 214810898R ; 214810028R  
Flujo: Aspirante / Sentido giro: Horario / Ø Ext: 398 /  
Potencia: 252 W

**EV-456**


OEM > 6001550562

Flujo: Aspirante / Sentido giro: Horario / Ø Ext: 382 /  
Potencia: 192 W / Insumos: 3272 ; 8002 ; RE-5178

**EV-528**


OEM > 214816703R ; 214816812R ; 214814116R

Flujo: Aspirante / Sentido giro: Horario / Ø Ext: 386 /  
Potencia: 110 W

**EV-617**


Flujo: Soplane / Sentido giro: Horario / Ø Ext: 290 /  
Potencia: 160 W / Insumos: 7368 ; EV-626

**EV-626**


OEM > 125363

Flujo: Soplane / Sentido giro: Horario / Ø Ext: 290 /  
Potencia: 160 W

# ELECTROVENTILADORES

	EV-123	EV-138	EV-168	EV-195	EV-219	EV-248	EV-453	EV-456	EV-460	EV-495
<b>RENAULT</b>										
Master > 98 Con encauzador									●	
Megane 1.6 98 - 99			●							
Megane 1.6 98 - 99 Con encauzador						●				
Megane 1.6 Nafta 98 - 99 8v	●									
Megane 1.9TD 98 - 99	●	●	●							
Megane 1.9TD 98 - 99 Con encauzador						●				
Megane 2.0 97 - 99			●							
Megane 2.0 97 - 99 Con encauzador						●				
Megane 2.0 Nafta 97 - 99	●									
Megane Cabrio150cv 2.0 97 - 00			●							
Megane Coupe 150cv 2.0 97 - 00			●							
Megane II 1.5 Diesel 06 - 10					●					
Megane II 1.5 Diesel 06 - 10 Con encauzador										●
Megane II 1.6 99 - 09 Con encauzador						●				
Megane II 1.6 99 - 11 Con encauzador										●
Megane II 1.6 Nafta 99 - 09 16v	●									
Megane II 1.6 Nafta 99 - 11					●					
Megane II 1.9 Diesel 07 - 08 Con encauzador										●
Megane II 1.9 Diesel 99 - 09					●					
Megane II 2.0 02 - 11 Con encauzador										●
Megane II 2.0 Nafta 97 - 11					●					
Megane II Con encauzador							●			
Megane III 1.6 15 - 18 Con encauzador				●				●		
Megane III 1.6 Nafta 15 - 18					●					
Megane III 2.0 11 - 18 Con encauzador				●				●		
Megane III 2.0 Nafta 11 - 18					●					
Megane III RS 2.0 11 - 18 Con encauzador				●				●		

	EV-168	EV-195	EV-453	EV-456	EV-528
<b>RENAULT</b>					
Sandero 1.5 Diesel 08 - 11 Con encauzador					
Sandero 1.6 08 - 15 Con encauzador					
Sandero 1.6 09 - 18 Con encauzador		●		●	
Sandero 2 1.6 13 - 17 Con encauzador					●
Sandero 2.0 16 - 18 Con encauzador		●		●	
Sandero Stepway 1.5 Diesel 08 - 11 Con encauzador		●		●	
Sandero Stepway 1.6 08 - 15 Con encauzador					
Sandero Stepway 1.6 08 - 18 Con encauzador		●		●	
Sandero Stepway 2 1.6 15 - 16 Con encauzador					●
Scenic 1.6 98 - 01	●				
Scenic 1.9 Diesel 98 - 01	●				
Scenic 2 1.6 01 - 11	●				
Scenic 2 1.9 Diesel 01 - 09	●				
Scenic 2 2.0 01 - 09 Con encauzador		●		●	
Scenic 2.0 98 - 03 Con encauzador		●		●	
Symbol 1.5 Diesel 09 - 13 Con encauzador					
Symbol 1.6 09 - 13 Con encauzador					
Symbol Con encauzador			●		

**EV-123**


Flujo: Aspirante / Sentido giro: Horario / Ø Ext: 375 /  
Potencia: 215 W / Insumos: 1882

**EV-138**


OEM > 7701045816

Flujo: Aspirante / Sentido giro: Horario / Ø Ext: 375 /  
Potencia: 215 W / Insumos: 1882

**EV-168**


OEM > 7701045816

Flujo: Aspirante / Sentido giro: Horario / Ø Ext: 380 /  
Potencia: 185 W / Insumos: 3271/3272

**EV-195**


Flujo: Aspirante / Sentido giro: Horario / Ø Ext: 380 /  
Potencia: 185 W / Insumos: 3271 ; 8002 ; EV-168

**EV-219**


Flujo: Aspirante / Sentido giro: Horario / Ø Ext: 300 /  
Potencia: 60 W / Insumos: 1929

**EV-248**


Flujo: Aspirante / Sentido giro: Horario / Ø Ext: 375 /  
Potencia: 215 W / Insumos: 1882 ; 8026 ; EV-123

**EV-453**



OEM > 7701071862 ; 770105496 ; 78200151465 ;  
7701054966

Flujo: Aspirante / Sentido giro: Horario / Ø Ext: 385 /  
Potencia: 108 W

**EV-456**


OEM > 6001550562

Flujo: Aspirante / Sentido giro: Horario / Ø Ext: 382 /  
Potencia: 192 W / Insumos: 3272 ; 8002 ; RE-5178

**EV-460**


OEM > 7701059544

Flujo: Aspirante / Sentido giro: Horario / Ø Ext: 380 /  
Potencia: 240 W

**EV-495**


OEM > 8200702955

Flujo: Aspirante / Sentido giro: Horario / Ø Ext: 300 /  
Potencia: 42 W

**EV-528**


OEM > 214816703R ; 214816812R ; 214814116R

Flujo: Aspirante / Sentido giro: Horario / Ø Ext: 386 /  
Potencia: 110 W

# ELECTROVENTILADORES

	EV-108	EV-109	EV-144	EV-150	EV-151	EV-153	EV-162	EV-164	EV-168	EV-191	EV-195	EV-203	EV-219	EV-437	EV-456
<b>RENAULT</b>															
Trafic		●													
Trafic 1.4	●														
Trafic 1.4 86 - 97			●												
Trafic 1.4 86 - 97 Con encauzador								●							
Trafic 1.9 Diesel 88 - 02									●						
Trafic 2.1 Diesel 86 - 99									●						
Trafic 2.2 88 - 98			●												
Trafic 2.2 88 - 98 Con encauzador								●							
Trafic Con encauzador							●								
Trafic Furgon 1.9 Diesel 88 - 02 Con encauzador											●				●
Trafic Furgon 2.1 Diesel 86 - 99 Con encauzador											●				●
Twingo 1.1 97 - 03 c/A.A.										●			●		
Twingo 1.2 92 - 00													●		
Twingo 1.2 92 - 00 c/A.A.										●		●			

	EV-108	EV-109	EV-144	EV-150	EV-151	EV-153	EV-162	EV-164	EV-168	EV-191	EV-195	EV-203	EV-219	EV-437	EV-456
<b>SEAT</b>															
Alhambra 1.9 97 - 03															●
Alhambra 2.0 97 - 99															●
Cordoba 1.6 00 - 03				●	●	●									
Cordoba 1.9 TDI 00 - 05				●	●	●									
Cordoba Vario 1.9 TDI 99 - 03				●	●	●									
Ibiza 1.4 00 - 11				●	●	●									
Ibiza 1.6 00 - 11				●	●	●									

**EV-108**



Flujo: Aspirante / Sentido giro: Anti-Horario / Ø Ext: 324 /  
Potencia: 160 W / Insumos: 3107

**EV-109**



Flujo: Soplante / Sentido giro: Horario / Ø Ext: 323 /  
Potencia: 160 W / Insumos: 1957

**EV-162**



Flujo: Soplante / Sentido giro: Horario / Ø Ext: 323 /  
Potencia: 160 W / Insumos: 1957 ; 7160 ; EV-109

**EV-164**



OEM > 7700672003  
Flujo: Soplante / Sentido giro: Horario / Ø Ext: 323 /  
Potencia: 155 W / Insumos: 1957 ; 7055 ; EV-144

**EV-219**



Flujo: Aspirante / Sentido giro: Horario / Ø Ext: 300 /  
Potencia: 60 W / Insumos: 1929

**EV-437**



OEM > 8D0.959.455C  
Flujo: Aspirante / Sentido giro: Horario / Ø Ext: / Potencia: 120 W

**EV-144**


OEM > 7700672003

Flujo: Soplante / Sentido giro: Horario / Ø Ext: 323 /  
Potencia: 155 W / Insumos: 1957

**EV-150**


OEM > 7701045816

Flujo: Aspirante / Sentido giro: Horario / Ø Ext: 295 /  
Potencia: 288 W / Insumos: 1874

**EV-151**


Flujo: Aspirante / Sentido giro: Horario / Ø Ext: 295 /  
Potencia: 168 W / Insumos: 1874

**EV-153**


Flujo: Aspirante / Sentido giro: Horario / Ø Ext: 300 /  
Potencia: 108 W / Insumos: 1868


**EV-168**


OEM > 7701045816

Flujo: Aspirante / Sentido giro: Horario / Ø Ext: 380 /  
Potencia: 185 W / Insumos: 3271/3272

**EV-191**



Flujo: Aspirante / Sentido giro: Horario / Ø Ext: 381 /  
Potencia: 162 W / Insumos: 1965

**EV-195**


Flujo: Aspirante / Sentido giro: Horario / Ø Ext: 380 /  
Potencia: 185 W / Insumos: 3183 ; 8002 ; EV-168

**EV-203**


Flujo: Aspirante / Sentido giro: Horario / Ø Ext: 381 /  
Potencia: 240 W / Insumos: 1965

**EV-456**


OEM > 6001550562

Flujo: Aspirante / Sentido giro: Horario / Ø Ext: 382 /  
Potencia: 192 W / Insumos: 3272 ; 8002 ; RE-5178

# ELECTROVENTILADORES

SEAT	EV-150	EV-151	EV-153	EV-464	EV-472
Ibiza 1.9 Diesel 00 - 11	●	●	●		
Ibiza 1.9 Diesel 93 - 96					●
Ibiza 2.0 94 - 95					●
Inca 1.6 00 - 02	●	●	●		
Leon	●			●	
Leon 1.6 01 - 11			●		
Leon 1.8 01 - 11			●		
Leon 1.9 TDI 01 - 11			●		
Leon 2.0 08 - 11			●		
Toledo	●				
Toledo 1.6 00 - 02		●	●		
Toledo 1.8 00 - 05		●	●		
Toledo 1.9 TDI 00 - 05		●	●		
Toledo 2.0 TDI 08 - 09			●		
Toledo V5 2.3 00 - 05	●	●			

SUSUKI	EV-188	EV-227	EV-228	EV-231	EV-235	EV-457	EV-499	EV-530	EV-581
Fun 1.0 03 - 07				●					
Fun 1.0 03 - 07 c/A.A.			●						
Fun 1.0 Nafta 03 - 07 s/A.A.					●				
Fun 1.4 04 - 12				●					
Fun 1.4 04 - 12 c/A.A.	●		●						
Fun 1.4 Nafta 04 - 12 s/A.A.		●			●				

TOYOTA	EV-188	EV-227	EV-228	EV-231	EV-235	EV-457	EV-499	EV-530	EV-581
Corolla > 09						●			
Corolla > 09 Con encauzador								●	
Corolla 03 - 08							●		
Corolla 03 - 08 Con encauzador									●
Fielder 03 - 08							●		
Fielder 03 - 08 Con encauzador									●

## EV-150



Flujo: Aspirante / Sentido giro: Horario / Ø Ext: 295 /  
Potencia: 288 W / Insumos: 1874

## EV-228



OEM > 93360613  
Flujo: Aspirante / Sentido giro: Horario / Ø Ext: 280 /  
Potencia: 230 W / Insumos: 1800

## EV-472




OEM > 1H0.959.455D ; 191.959.455AF  
Flujo: Aspirante / Sentido giro: Horario / Ø Ext: 318 /  
Potencia: 96 W

**EV-151**


Flujo: Aspirante / Sentido giro: Horario / Ø Ext: 295 /  
Potencia: 168 W / Insumos: 1874

**EV-153**


Flujo: Aspirante / Sentido giro: Horario / Ø Ext: 300 /  
Potencia: 108 W / Insumos: 1868

**EV-188**


OEM > 46764671  
Flujo: Aspirante / Sentido giro: Horario / Ø Ext: 320 /  
Potencia: 130 W / Insumos: 1820

**EV-227**


Flujo: Aspirante / Sentido giro: Horario / Ø Ext: 335 /  
Potencia: 95 W / Insumos: 1807

**EV-231**


Flujo: Aspirante / Sentido giro: Horario / Ø Ext: 320 /  
Potencia: 74,4 W / Insumos: 1820/3266

**EV-235**



OEM > 93260422  
Flujo: Aspirante / Sentido giro: Horario / Ø Ext: 280 /  
Potencia: 100 W / Insumos: 1800

**EV-457**



OEM > 16363-22120; 16361-0D240  
Flujo: Aspirante / Sentido giro: Horario / Ø Ext: 375 /  
Potencia: 66 W

**EV-464**


OEM > 1J0.959.455S  
Flujo: Soplante / Sentido giro: Antihorario / Ø Ext: 345 /  
Potencia: 114/162 W

**EV-499**


Flujo: Aspirante / Sentido giro: Antihorario / Ø Ext: 360 /  
Potencia: 84 W

**EV-530**


OEM > 16711-0D300  
Flujo: Aspirante / Sentido giro: Anti-horario / Ø Ext: 378 /  
Potencia: 70 W

**EV-581**


Flujo: Aspirante / Sentido giro: Antihorario / Ø Ext: 360 /  
Potencia: 84 W / Insumos: 8073; EV-499



# ELECTROVENTILADORES

	EV-150	EV-151	EV-236	EV-241	EV-278	EV-279	EV-289	EV-290	EV-305	EV-310	EV-464	EV-471	EV-501	EV-511
<b>VOLKSWAGEN</b>														
Bora 1.8 > 98 Doble									●					
Bora 1.8 03 - 18					●									●
Bora 1.9 TDI 00 - 18					●	●				●				●
Bora 2.0 00 - 18					●	●				●				●
Bora Automatico											●			
Bora Turbo 1.8 03 - 18					●					●				●
Caddy MI 1.6 Nafta 98 - 10	●	●												
Caddy SD 1.9 Diesel 98 - 09	●	●												
Caddy MI 1.6 Nafta 98 - 10 c/A.A.														●
Caddy SD 1.9 Diesel 98 - 09 c/A.A.														●
Camion 13170														●
Camion 13180														●
Camion 15170														●
Camion 15180														●
Camion 15190														●
Camion 17250														●
Camion 18310														●
Camion 23250														●
Camion 24250														●
Camion 8150														●
Camion 9150														●
Crossfox 1.6 Nafta 05 - 18			●	●										
Crossfox 1.6 Nafta 05 - 18 Con encauzador								●						
Crossfox 1.6 Nafta 05 - 18 Doble						●								
Fox 1.6 Nafta 03 - 18			●	●										

## EV-150



Flujo: Aspirante / Sentido giro: Horario / Ø Ext: 295 /  
Potencia: 288 W / Insumos: 1874

## EV-151



Flujo: Aspirante / Sentido giro: Horario / Ø Ext: 295 /  
Potencia: 168 W / Insumos: 1874

## EV-289



Flujo: Aspirante/Soplante / Sentido giro: Anti-horario/Horario /  
Ø Ext: 350 / 290 / Potencia: 190/65 W /  
Insumos: 3170;1786 ; 8052 ; EV-241;EV-236

## EV-290



OEM > 6Q0.959.455AD  
Flujo: Aspirante / Sentido giro: Anti-horario / Ø Ext: 394 /  
Potencia: 190 W / Insumos: 3179 ; 8053 ; EV-242

## EV-501




Flujo: Aspirante / Sentido giro: Horario / Ø Ext: 305 /

## EV-511




OEM > 1J0.959.455F  
Flujo: Aspirante / Sentido giro: Anti-horario / Ø Ext: 348 /  
Potencia: 60/120 W / Insumos: 3264

**EV-236**


OEM > 6Q0.959.455J

Flujo: Soplante / Sentido giro: Horario / Ø Ext: 290 /  
Potencia: 65 W / Insumos: 1786

**EV-241**



OEM > 6Q0.959.455AD

Flujo: Aspirante / Sentido giro: Anti-horario / Ø Ext: 350 /  
Potencia: 190 W / Insumos: 3170

**EV-278**


OEM > 1J0.959.455F

Flujo: Aspirante / Sentido giro: Anti-horario / Ø Ext: 350 /  
Potencia: 60/120 W / Insumos: 3170

**EV-279**


OEM > 1J0.959.455M

Flujo: Aspirante / Sentido giro: Anti-horario / Ø Ext: 294 /  
Potencia: 54/96 W / Insumos: 3175

**EV-305**


Flujo: Aspirante / Sentido giro: Anti-horario /  
Potencia: 60 / 120 ; 54 / 96W / Insumos: EV-278 ; EV-279 ; 8057


**EV-310**


Flujo: Aspirante / Sentido giro: Anti-horario / Ø Ext: 290 /  
Potencia: 36/72 W / Insumos: 3175

**EV-464**


OEM > 1J0.959.455S

Flujo: Soplante / Sentido giro: Antihorario / Ø Ext: 345 /  
Potencia: 114/162 W

**EV-471**


OEM > F00.6KM.060N


Flujo: aspirante / Sentido giro: Horario / Ø Ext: 385 /  
Potencia: 216 W

# ELECTROVENTILADORES

	EV-102	EV-110	EV-141	EV-180	EV-236	EV-241	EV-242	EV-275	EV-289	EV-290	EV-293	EV-462	EV-472
<b>VOLKSWAGEN</b>													
Fox 1.6 Nafta 03 - 18 Con encauzador													
Fox 1.6 Nafta 03 - 18 Doble													
Fox 1.6 Nafta 15 - 18 c/A.A.													
Fox 1.9 Diesel 08 - 10													
Fox MSI 1.6 Nafta 15 - 18													
Fox MSI 1.6 Nafta 15 - 18 Con encauzador													
Fox MSI 1.6 Nafta 15 - 18 Doble													
Gacel													
Gol													
Gol 1.0 99 - 02													
Gol 1.6 91 - 99													
Gol 1.6 Diesel 95 - 98													
Gol 1.8 95 - 99													
Gol 1.8 99 - 02													
Gol 1.9 Diesel 98 - 99													
Gol 2.0 91 - 99													
Gol 2.0 99 - 01													
Gol 2.0 99 - 01 16v													
Gol ab9 1.6 95 - 99													
Gol ab9 1.6 Diesel 96 - 99													
Gol ab9 1.8 95 - 99													
Gol Comfortline 1.6 99 - 10													
Gol Comfortline 1.9 99 - 10													
Gol Country 1.4 11-13													
Gol Country 1.8 99-02													
Gol Country Comfortline 1.6 99-10													
Gol Country Comfortline 1.9 99-10													
Gol Country Format 1.6 99-11													
Gol Country Format 1.9 99-10													
Gol Country Power 1.6 07-11													
Gol Country Power 1.9 07-10													
Gol Country Track Field 1.6 05-06													
Gol Country Trendline 1.6 99-10													
Gol DeeJay 1.6 01-03													
Gol Dublin 1.6 99-05													
Gol Format 1.6 99-03													
Gol Format 1.6 99-10													


	EV-110	EV-180	EV-185	EV-275	EV-288	EV-293	EV-420	EV-462	EV-472
<b>VOLKSWAGEN</b>									
Gol Format 1.9 99-09									
Gol GL 1.8 93-95									
Gol GTI 2.0 99-02									
Gol Lamy 1.6 99-03									
Gol Lamy 1.9 99-03									
Gol Look 1.6 07-10									
Gol MI 1.0 99-03									
Gol MI 1.4 11-18									
Gol MI 1.6 98-11									
Gol MI 1.8 98-03									
Gol Power 1.4 11-15									
Gol Power 1.6 03-11									
Gol Power 1.9 06-10									
Gol Trend 1.6 08-18									
Gol Trend 1.6 Nafta 08-18 c A.A.									
Gol Trend 1.6 Nafta 08-18 s A.A.									
Gol Trend 1.6 Nafta c A.A. con enc.									
Gol Trend MSI 1.6 Nafta 16-18									
Gol Trendline 1.6 99-10									
Gol Trendline 1.9 99-10									

## EV-102



OEM > ZBA.959.455 ; ZBC.959.455C ; 542.959.455  
 Flujo: Aspirante / Sentido giro: Horario / Ø Ext: 282 /  
 Potencia: 74 W / Insumos: 2927

## EV-236



OEM > 6Q0.959.455J  
 Flujo: Soplante / Sentido giro: Horario / Ø Ext: 290 /  
 Potencia: 65 W / Insumos: 1786

## EV-289




Flujo: Aspirante/Soplante / Sentido giro: Anti-horario/Horario /  
 Ø Ext: 350 / 290 / Potencia: 190/65 W /  
 Insumos: 3170;1786 ; 8052 ; EV-241;EV-236

## EV-290




OEM > 6Q0.959.455AD  
 Flujo: Aspirante / Sentido giro: Anti-horario / Ø Ext: 394 /  
 Potencia: 190 W / Insumos: 3179 ; 8053 ; EV-242

**EV-110**


OEM > 547-959455-F

Flujo: Aspirante / Sentido giro: Horario / Ø Ext: 295 /  
Potencia: 160 W / Insumos: 1912


**EV-141**


OEM > 547.959.455E

Flujo: Aspirante / Sentido giro: Horario / Ø Ext: 316 /  
Potencia: 170 W / Insumos: 1880/3238

**EV-180**


Flujo: Aspirante / Sentido giro: Horario / Ø Ext: 322 /  
Potencia: 210 W / Insumos: 1824/3257

**EV-185**


Flujo: Aspirante / Sentido giro: Horario / Ø Ext: 322 /  
Potencia: 168 W / Insumos: 1824

**EV-241**



OEM > 6Q0.959.455AD

Flujo: Aspirante / Sentido giro: Anti-horario / Ø Ext: 350 /  
Potencia: 190 W / Insumos: 3170

**EV-242**


OEM > 6Q0.959.455AD

Flujo: Aspirante / Sentido giro: Anti-horario / Ø Ext: 394 /  
Potencia: 190 W / Insumos: 3179

**EV-275**


OEM > 5U0.959.455B

Flujo: Soplante / Sentido giro: Horario / Ø Ext: 394 /  
Potencia: 180 W / Insumos: 3178

**EV-288**


OEM > 5U0.959.455B

Flujo: Soplante / Sentido giro: Horario / Ø Ext: 390 /  
Potencia: 90/156 W / Insumos: 3178 ; 8051 ; EV-275

**EV-293**


OEM > 1H0.959.455A

Flujo: Aspirante / Sentido giro: Horario / Ø Ext: 318 /  
Potencia: 72/108 W / Insumos: 1931

**EV-420**


OEM > 5U0.959.455A

Flujo: Aspirante / Sentido giro: Horario / Ø Ext: 395 /  
Potencia: 144 W

**EV-462**


OEM > 5U0.959.455B

Flujo: Soplante / Sentido giro: Horario / Ø Ext: 395 /  
Potencia: 160 W / Insumos: 3252

**EV-472**


OEM > 1H0.959.455D ; 191.959.455AF

Flujo: Aspirante / Sentido giro: Horario / Ø Ext: 318 /  
Potencia: 96 W

# ELECTROVENTILADORES

	EV-185	EV-220	EV-237	EV-278	EV-279	EV-293	EV-401	EV-402	EV-472	EV-511
<b>VOLKSWAGEN</b>										
Golf 1.6 01-12						●				
Golf 1.6 99-02				●						●
Golf 1.6 99-12		●							●	
Golf 1.8 96-11		●								
Golf 1.8 99-11									●	
Golf 1.9 TD 96-11									●	
Golf 1.9 TDI 96-11		●								
Golf 1.9 TDI 99-11						●				
Golf 2.0 95-12						●			●	
Golf 2.0 96-12		●								
Golf Cabrio 1.8 83-89 c A.A.			●							
Golf III 1.6 01-12 s A.A.							●			
Golf III 1.8 02-11 s A.A.							●			
Golf III 1.9 TDI 96-99								●		
Golf III 2.0 96-99								●		
Golf III 2.8 VR6 96-99								●		
Golf III MI 1.8 96-98								●		
Golf III V6 2.8 03-04 s A.A.							●			
Golf IV				●						●
Golf IV 1.6 99-02					●					
Golf IV 1.8 > 98 Doble										
Golf IV Turbo 1.8 99-02					●					
Golf MI 1.8 96-98			●	●	●				●	●
Golf MI 1.8 96-98 c A.A.			●							
Golf Turbo 1.8 99-02				●						●
Golf Turbo 1.8 99-11						●				
Golf Turbo 1.8 99-11 c A.A.			●							
Golf V6 2.8 03-04		●				●			●	
Golf VI TSI 2.0 11-18	●			●		●				●
Golf VII MSI 1.6 16-18		●		●						●
Golf VII TSI 1.4 15-18		●								
Golf VII TSI 2.0 15-18						●				
Golf VR6 2.8 96-99									●	

## EV-185




Flujo: Aspirante / Sentido giro: Horario / Ø Ext: 322 /  
Potencia: 168 W / Insumos: 1824

## EV-293




UEM > 1H0.959.455

Flujo: Aspirante / Sentido giro: Horario / Ø Ext: 318 /  
Potencia: 72/108 W / Insumos: 1931

**EV-220**


OEM > 1J0.959.455P

Flujo: Soplante / Sentido giro: Horario / Ø Ext: 291 /  
Potencia: 55 W / Insumos: 1787

**EV-237**



OEM > 1J0.959.455R

Flujo: Soplante / Sentido giro: Horario / Ø Ext: 290 /  
Potencia: 45/75 W / Insumos: 1785

**EV-278**


OEM > 1J0.959.455F

Flujo: Aspirante / Sentido giro: Anti-horario / Ø Ext: 350 /  
Potencia: 60/120 W / Insumos: 3170

**EV-279**


OEM > 1J0.959.455M

Flujo: Aspirante / Sentido giro: Anti-horario / Ø Ext: 294 /  
Potencia: 54/96 W / Insumos: 3175

**EV-401**


OEM > 1H0.959.455P ; 191.959.455T

Flujo: Aspirante / Sentido giro: Horario / Ø Ext: 320 /  
Potencia: 82 W

**EV-402**


OEM > 1H0.959.455J

Flujo: Aspirante / Sentido giro: Horario / Ø Ext: 300 /  
Potencia: 60/120 W

**EV-472**


OEM > 1H0.959.455D ; 191.959.455AF

Flujo: Aspirante / Sentido giro: Horario / Ø Ext: 318 /  
Potencia: 96 W

**EV-511**


OEM > 1J0.959.455F

Flujo: Aspirante / Sentido giro: Anti-horario / Ø Ext: 348 /  
Potencia: 60/120 W / Insumos: 3264

# ELECTROVENTILADORES

	EV-293	EV-401	EV-406	EV-423	EV-424	EV-428	EV-437	EV-472	EV-473	EV-501	EV-507
<b>VOLKSWAGEN</b>											
Passat											●
Passat > 91		●									
Passat 1.8 01 - 05	●										
Passat 1.8 83 - 84				●							
Passat 1.9 TDI 95 - 99				●			●				
Passat 1.9 TDI 95 - 99 c/A.A.										●	
Passat 1.9 TDI 95 - 99 Con encauzador								●			
Passat 2.0 06 - 18					●						
Passat 2.0 95 - 98	●										
Passat 2.0 95 - 99				●			●				
Passat 2.0 96 - 97			●								
Passat 2.0 Nafta 06 - 11							●				
Passat 2.0 Nafta 95 - 18 c/A.A.										●	
Passat 2.0 TDI 06 - 18					●		●				
Passat 2.0 TDI 06 - 18 c/A.A.										●	
Passat 2.5 TDI 97 - 00 Con encauzador								●			
Passat 2.8 95 - 01				●							
Passat 2.8 95 - 05 c/A.A.										●	
Passat TSI 1.8 11 - 18					●		●				
Passat TSI 1.8 11 - 18 c/A.A.										●	
Passat V6 2.8 01 - 05							●				
Passat V6 2.8 01 - 05 Con encauzador						●					
Passat V6 3.2 06 - 11					●						
Passat V6 FSI 3.2 06 - 11							●				
Passat V6 FSI 3.2 06 - 11 c/A.A.										●	
Passat Variant 1.8 01 - 05	●							●			
Passat Variant 1.8 98 - 01				●							

	EV-423	EV-428	EV-472	EV-473	EV-501
<b>VOLKSWAGEN</b>					
Passat Variant 1.9 TD 01 - 05 Con encauzador		●			
Passat Variant 1.9 TDI 98 - 01	●				
Passat Variant 1.9 TDI 98 - 01 Con encauzador				●	
Passat Variant 1.9 TDI 98 - 05			●		
Passat Variant 1.9 TDI 98 - 05 c/A.A.					●
Passat Variant 2.5 TDI 97 - 00 Con encauzador				●	
Passat Variant Turbo 1.8 01 - 05 Con encauzador		●			
Passat Variant Turbo 1.8 Nafta 98 - 05 c/A.A.					●
Passat Variant V6 2.8 02 - 05			●		
Passat Variant V6 2.8 02 - 05 c/A.A.					●
Passat Variant V6 2.8 02 - 05 Con encauzador		●			
Passat VR6 2.8 95 - 98				●	
Passat W8 4.0 03 - 05				●	
Passat W8 4.0 03 - 05 c/A.A.					●
Passat W8 4.0 03 - 05 Con encauzador		●			

## EV-293




OEM > 1H0.959.455

Flujo: Aspirante / Sentido giro: Horario / Ø Ext: 318 /

Potencia: 72/108 W / Insumos: 1931

## EV-428



OEM > 8D0.959.455P

Flujo: Aspirante / Sentido giro: Horario / Ø Ext: 279 /

Potencia: 162 W / Insumos: 3218

## EV-507



OEM > 327.959.455A

Flujo: Aspirante / Sentido giro: Horario / Ø Ext: 277 /

Potencia: 53/92 W

**EV-401**



OEM > 1H0.959.455P ; 191.959.455T

Flujo: Aspirante / Sentido giro: Horario / Ø Ext: 320 /  
Potencia: 82 W

**EV-406**



OEM > 3A0.959.455B

Flujo: Soplante / Sentido giro: Anti-horario / Ø Ext: 352 /  
Potencia: 80/250 W / Insumos: 3221

**EV-423**


OEM > 1K0.959.455DL

Flujo: Soplante / Sentido giro: Antihorario / Ø Ext: 365 /  
Potencia: 144 W

**EV-424**



OEM > 1K0.959.455DG ; 1K0.959.455CT ; 1K0.959.455ES ;  
1K0.959.455R

Flujo: Soplante / Sentido giro: Antihorario / Ø Ext: 292 /  
Potencia: 120 W

**EV-437**


OEM > 8D0.959.455C

Flujo: Aspirante / Sentido giro: Horario / Ø Ext: / Potencia: 120 W

**EV-472**


OEM > 1H0.959.455D ; 191.959.455AF

Flujo: Aspirante / Sentido giro: Horario / Ø Ext: 318 /  
Potencia: 96 W

**EV-473**


OEM > 8D0.959.455C

Flujo: aspirante / Sentido giro: Horario / Ø Ext: 280 /  
Potencia: 144 W / Insumos: 3229

**EV-501**


Flujo: Aspirante / Sentido giro: Horario / Ø Ext: 305 /



# ELECTROVENTILADORES

	EV-110	EV-141	EV-150	EV-151	EV-153	EV-180	EV-185	EV-220	EV-408	EV-501	EV-512
<b>VOLKSWAGEN</b>											
Pointer 1.6 94 - 97											
Pointer 1.6 95 - 96		●									
Pointer 1.8 93 - 94	●										
Pointer 1.8 95 - 96		●									
Pointer 2.0 94 - 96		●									
Pointer 2.0 94 - 97	●										
Pointer CFI 1.6 94 - 97	●										
Polo											●
Polo 1.9 TDI 96 - 99 c/A.A.									●		
Polo MI 1.6 96 - 99 c/A.A.									●		
Polo SD 1.9 96 - 99 c/A.A.									●		
Polo Classic 1.6 01 - 09					●						
Polo Classic 1.6 04								●			
Polo Classic 1.6 96 - 09				●							
Polo Classic 1.6 Nafta 01 - 09			●								
Polo Classic 1.8 04								●			
Polo Classic 1.9 Diesel 04								●			
Polo Classic 1.9 Diesel 96 - 00 c/A.A.										●	
Polo Classic 1.9 Diesel 96 - 09				●	●						
Polo Classic 1.9 TDI 01 - 09			●								
Polo Classic MI 1.6 96 - 01 c/A.A.										●	
Polo Classic MI 1.8 01 - 09					●						
Polo Classic MI 1.8 97 - 01 c/A.A.										●	
Polo Classic MI 1.8 97 - 09				●							
Polo Classic MI 1.8 Nafta 01 - 09			●								
Polo Classic SD 1.9 Diesel 01 - 09			●								

	EV-180	EV-185	EV-420	EV-507
<b>VOLKSWAGEN</b>				
Santana 83 - 97				●
Saveiro 1.6 Diesel 90 - 97		●	●	
Saveiro 1.6 Nafta 91 - 18			●	
Saveiro 1.6 Nafta 96 - 10		●		
Saveiro 1.9 Diesel 98 - 10		●	●	
Saveiro MI 1.6 Nafta 98 - 08	●			
Saveiro MI Format 1.6 Nafta 09	●			
Saveiro MI Limited 1.6 Nafta 07 - 08	●			
Saveiro MI Plus 1.6 Nafta 07 - 09	●			
Saveiro SD 1.9 Diesel 99 - 08	●			
Saveiro SD Limited 1.9 Diesel 07 - 08	●			
Saveiro SD Plus 1.9 Diesel 07 - 09	●			

## EV-110



OEM > 547-959455-F

Flujo: Aspirante / Sentido giro: Horario / Ø Ext: 295 /

Potencia: 160 W / Insumos: 1912

## EV-180



Flujo: Aspirante / Sentido giro: Horario / Ø Ext: 322 /

Potencia: 210 W / Insumos: 1824/3257

## EV-501



Flujo: Aspirante / Sentido giro: Horario / Ø Ext: 305 /

**EV-141**

**OEM > 547.959.455E**

 Flujo: Aspirante / Sentido giro: Horario / Ø Ext: 316 /  
 Potencia: 170 W / Insumos: 1880/3238

**EV-150**

 Flujo: Aspirante / Sentido giro: Horario / Ø Ext: 295 /  
 Potencia: 288 W / Insumos: 1874

**EV-151**


 Flujo: Aspirante / Sentido giro: Horario / Ø Ext: 295 /  
 Potencia: 168 W / Insumos: 1874

**EV-153**


 Flujo: Aspirante / Sentido giro: Horario / Ø Ext: 300 /  
 Potencia: 108 W / Insumos: 1868

**EV-185**

 Flujo: Aspirante / Sentido giro: Horario / Ø Ext: 322 /  
 Potencia: 168 W / Insumos: 1824

**EV-220**

**OEM > 1J0.959.455P**

 Flujo: Soplante / Sentido giro: Horario / Ø Ext: 291 /  
 Potencia: 55 W / Insumos: 1787

**EV-408**

**OEM > 357.959.455L**

Flujo: Aspirante / Sentido giro: Horario / Ø Ext: / Potencia: 160 W

**EV-420**

**OEM > 5U0.959.455A**

 Flujo: Aspirante / Sentido giro: Horario / Ø Ext: 395 /  
 Potencia: 144 W

**EV-507**

**OEM > 327.959.455A**

 Flujo: Aspirante / Sentido giro: Horario / Ø Ext: 277 /  
 Potencia: 53/92 W

**EV-512**

**OEM > 6N0.959.455C**

 Flujo: Aspirante / Sentido giro: Anti-horario / Ø Ext: 348 /  
 Potencia: 43/60 W

# ELECTROVENTILADORES

	EV-102	EV-110	EV-236	EV-241	EV-242	EV-275	EV-289	EV-290	EV-407	EV-437	EV-462	EV-512	EV-531	EV-532
<b>VOLKSWAGEN</b>														
Senda	●													
Senda 1.6 89 - 97		●												
Senda 1.6 Diesel 90 - 97		●												
Sharan													●	
Sharan 1.9 TDI 01 - 11										●				
Sharan Turbo 1.8 01 - 11										●				
Suran 1.6 Nafta 06 - 18			●	●										
Suran 1.6 Nafta 06 - 18 c/A.A.						●						●		
Suran 1.6 Nafta 06 - 18 Con encauzador								●						
Suran 1.6 Nafta 06 - 18 Doble							●							
Suran 1.6 Nafta c/A.A.														
Suran 1.9 Diesel 07 - 10					●									
Suran MSI 1.6 Nafta 14 - 18			●	●										
Suran MSI 1.6 Nafta 14 - 18 Con encauzador								●						
Suran MSI 1.6 Nafta 14 - 18 Doble							●							
Surancross 1.6 Nafta 11 - 18			●	●										
Surancross 1.6 Nafta 11 - 18 c/A.A.						●						●		
Surancross 1.6 Nafta 11 - 18 Con encauzador								●						
Surancross 1.6 Nafta 11 - 18 Doble							●							
Surancross 1.6 Nafta c/A.A.														
Surancross MSI 1.6 Nafta 15 - 18			●	●										
Surancross MSI 1.6 Nafta 15 - 18 Con encauzador								●						
Surancross MSI 1.6 Nafta 15 - 18 Doble							●							
Transporter 1.9 TDI 96 - 11									●					
Up 1.0 c/A.A.													●	
Up 1.0 Con encauzador														●

## EV-102



OEM > ZBA.959.455 ; ZBC.959.455C ; 542.959.455

Flujo: Aspirante / Sentido giro: Horario / Ø Ext: 282 /  
Potencia: 74 W / Insumos: 2927

## EV-110



OEM > 547-959455-F


Flujo: Aspirante / Sentido giro: Horario / Ø Ext: 295 /  
Potencia: 160 W / Insumos: 1912

## EV-289



Flujo: Aspirante/Soplante / Sentido giro: Anti-horario/Horario /  
Ø Ext: 350 / 290 / Potencia: 190/65 W /  
Insumos: 3170;1786 ; 8052 ; EV-241;EV-236

## EV-290



OEM > 60Q.959.455AD

Flujo: Aspirante / Sentido giro: Anti-horario / Ø Ext: 394 /  
Potencia: 190 W / Insumos: 3179 ; 8053 ; EV-242

## EV-531



OEM > 150.959.455A

Flujo: Aspirante / Sentido giro: Horario / Ø Ext: 345 /  
Potencia: 60 W

## EV-532




OEM > 150.959.455B

Flujo: Aspirante / Sentido giro: Horario / Ø Ext: 344 /  
Potencia: 66/92 W

**EV-236**


OEM > 6Q0.959.455J

Flujo: Soplante / Sentido giro: Horario / Ø Ext: 290 /  
Potencia: 65 W / Insumos: 1786

**EV-241**



OEM > 6Q0.959.455AD

Flujo: Aspirante / Sentido giro: Anti-horario / Ø Ext: 350 /  
Potencia: 190 W / Insumos: 3170

**EV-242**


OEM > 6Q0.959.455AD

Flujo: Aspirante / Sentido giro: Anti-horario / Ø Ext: 394 /  
Potencia: 190 W / Insumos: 3179

**EV-275**


OEM > 5U0.959.455B

Flujo: Soplante / Sentido giro: Horario / Ø Ext: 394 /  
Potencia: 180 W / Insumos: 3178

**EV-407**


OEM > 701.959.455J

Flujo: Aspirante / Sentido giro: Horario / Ø Ext: 280 /  
Potencia: 450 W / Insumos: 3219

**EV-437**


OEM > 8D0.959.455C

Flujo: Aspirante / Sentido giro: Horario / Ø Ext: / Potencia: 120 W

**EV-462**


OEM > 5U0.959.455B

Flujo: Soplante / Sentido giro: Horario / Ø Ext: 395 /  
Potencia: 160 W / Insumos: 3252

**EV-512**


OEM > 6N0.959.455C

Flujo: Aspirante / Sentido giro: Anti-horario / Ø Ext: 348 /  
Potencia: 43/60 W

# ELECTROVENTILADORES

## VOLKSWAGEN

	EV-275	EV-420	EV-423	EV-424	EV-429	EV-462
Vento 2.0 07 - 18					●	
Vento 2.0 07 - 18 Doble						●
Vento 2.0 Nafta 07 - 18			●			
Vento 2.0 TDI 06 - 18			●	●		
Vento 2.0 TDI 06 - 18 Doble						●
Vento 2.5 11 - 18			●	●		
Vento 2.5 11 - 18 Doble						●
Vento TSI 1.4 16 - 18			●	●		
Vento TSI 1.4 16 - 18 Doble						●
Vento Variant 1.9 TDI 06 - 11			●	●		
Vento Variant 1.9 TDI 06 - 11 Doble						●
Vento Variant 2.5 06 - 18				●		
Vento Variant 2.5 06 - 18 Doble						●
Vento Variant 2.5 Nafta 06 - 18			●			
Voyage 1.6 Nafta 08 - 18		●				
Voyage 1.6 Nafta c/A.A.	●					●
Voyage MSI 1.6 Nafta 16 - 18		●				

### EV-275



OEM > 5U0.959.455B

Flujo: Soplante / Sentido giro: Horario / Ø Ext: 394 /

Potencia: 180 W / Insumos: 3178

### EV-420




OEM > 5U0.959.455A

Flujo: Aspirante / Sentido giro: Horario / Ø Ext: 395 /

Potencia: 144 W

### EV-423



OEM > 1K0.959.455DL

Flujo: Soplante / Sentido giro: Antihorario / Ø Ext: 365 /

Potencia: 144 W

### EV-424



OEM > 1K0.959.455DG; 1K0.959.455CT; 1K0.959.455ES; 1K0.959.455R

Flujo: Soplante / Sentido giro: Antihorario / Ø Ext: 292 /

Potencia: 120 W


### EV-429



Flujo: Soplante / Sentido giro: Antihorario / Ø Ext: /

Potencia: W / Insumos: 8059; EV-423; EV-424

### EV-462



OEM > 5U0.959.455B

Flujo: Soplante / Sentido giro: Horario / Ø Ext: 395 /

Potencia: 160 W / Insumos: 3252



Nuestros procesos de fabricación controlados logran un nivel de calidad que nos permite brindar garantía en todos los productos.



# ELECTROVENTILADORES UNIVERSALES

	EV-900	EV-901	EV-902	EV-903	EV-904	EV-905	EV-906	EV-907	EV-908	EV-909	EV-910	EV-911	EV-912	EV-913	EV-914	EV-915	EV-916	EV-917	EV-918	EV-919	EV-920	EV-921	EV-922	EV-923
<b>ESPECIFICACIONES</b>																								
SentidoFlujo	A/S	A/S	A/S	A/S	A/S	A/S	A/S	A/S	A/S	A/S	A/S	A/S	A/S	A/S	A/S	A/S	A/S	A/S	S	S	S	S	A/S	A
Sentido de Giro	H/A	H/A	H/A	H/A	H/A	H/A	H/A	H/A	H/A	H/A	H/A	H/A	H/A	H/A	H/A	H/A	H/A	H/A	H	H	H	H	H/A	H
Diámetro Exterior (pulgadas)	9"	9"	10"	10"	12"	12"	14"	14"	16"	16"	10"	10"	12"	12"	14"	14"	16"	16"	12"	12"	11"	11"	7"	7"
Voltaje (V)	12	24	12	24	12	24	12	24	12	24	12	24	12	24	12	24	12	24	12	24	12	24	12	24
Potencia (W)	90	90	90	90	90	90	160	160	220	220	90	90	90	90	90	90	220	220	250	250	250	250	80	80
Caudal (m3/h)	1510	1680	1320	1450	1675	1758	2074	2185	3080	3158	1246	1358	1577	1685	1650	1720	3010	3185	2630	2850	2630	2850	1105	1105
Altura total (mm)	65	65	65	65	65	65	80	80	80	80	65	65	70	70	80	80	80	80	105	105	105	105	-	-



EV-901



EV-902



EV-903



EV-904



EV-905



EV-911



EV-912



EV-913



EV-914



EV-915



EV-921



EV-922



EV-923







	8029	8036	8060	8061	8063	8070	8089	8090	8097
<b>AUDI</b>									
A4							•		
A6							•		
A8							•		
<b>CHEVROLET</b>									
Astra > 99							•		
Aveo									•
Classic 1.4 09 - 18					•				
Classic Spirit > 12					•				
Corsa 1.6 Nafta > 01								•	
Corsa 1.7 Diesel 98 - 05				•					
Corsa Classic 1.6 02 - 10					•				
Corsa Classic 1.6 Nafta > 01 c/A.A.		•							
Corsa Classic 1.7 Diesel 02 - 05					•				
Corsa Classic Nafta								•	
Corsa Nafta < 2000 s/A.A.	•								
Corsa 2 1.8 02 - 12 c/A.A.			•						

**8029**

OEM > 93266395  
Insumos: EV-257

**8036**

OEM > 1341307  
Insumos: EV-112

**8060**

OEM > 24445191  
Insumos: EV-309

**8061**

Insumos: EV-312

**8063**

Insumos: EV-324

**8070**

OEM > 8D0.959.455.P ; 8D0.959.455.C  
Insumos: EV-428 ; EV-437

**8089**

OEM > 1341299 ; 201776 ; 200830 ; 1314539 ; 1341344 ; 1341552 ; 1341386  
Insumos: EV-479

**8090**

OEM > 1341307

**8097**

OEM > 96536522 ; 96351331

# ENCAUZADORES Y SOPORTES

	8004	8021	8023	8028	8038	8042	8046	8065	8066	8067	8089	8091	8095	8096	8097
<b>CHEVROLET</b>															
Corsa 2 1.8 Nafta 02 - 12 c/A.A.					●										
Corsa 2 1.8 Nafta 02 - 12 s/A.A.				●											
Cruze 1.8 > 10													●		
Meriva 1.8 Nafta 03 - 13						●									
Spark														●	
Vectra 2.0 > 96												●			
Vectra 2.2 > 96												●			
Zafira > 99											●				

	8004	8021	8023	8028	8038	8042	8046	8065	8066	8067	8089	8091	8095	8096	8097
<b>CITROËN</b>															
Berlingo 1.4 Nafta 03 - 18 c/A.A. Doble		●													
Berlingo 1.6 HDI 10 - 18 Doble			●												
Berlingo 1.8 Nafta 02 - 04 c/A.A. Doble		●													
Berlingo 1.9 Diesel 98 - 10 Doble			●												
Berlingo 2.0 HDI 02 - 05 Doble			●												
Jumper 2.3 > 94							●								
Jumper 2.8 > 94							●								
Xsara 1.6 92 - 05	●														
Xsara 1.6 Nafta 92 - 05 c/A.A. Doble		●													
Xsara 1.8 98 - 02	●														
Xsara 1.8 Nafta 98 - 02 c/A.A. Doble		●													
Xsara 1.9 Diesel 98 - 05	●														
Xsara 2.0 HDI 01 - 05	●														
Xsara 2.0 Nafta 99 - 04	●														
Xsara Coupe 2.0 Nafta 00 - 04 c/A.A. Doble		●													
Xsara Picasso 1.6 Nafta 05 - 12 c/A.A. Doble		●													
Xsara Picasso 2.0 HDI 01 - 11	●														
Xsara Picasso 2.0 Nafta 99 - 11 c/A.A. Doble		●													

	8004	8021	8023	8028	8038	8042	8046	8065	8066	8067	8089	8091	8095	8096	8097
<b>DAEWOO</b>															
Cielo > 95									●						
Kalos 04															●
Lanos 1.4							●								
Lanos 1.4 97 - 05										●					
Lanos 1.5							●								
Lanos 1.5 97 - 05										●					
Lanos 1.6							●								


	7058	8033	8035	8046	8067	8097
<b>DAEWOO</b>						
Lanos 1.6 97 - 05					●	
Nubira 97 a 01						●
<b>FIAT</b>						
Ducato 2.3 > 94				●		
Ducato 2.8 > 94				●		
Duna	●					
Fiorino 1.3 02 - 06			●			
Grand Siena Fire 1.4 13 - 18		●				

7058



Insumos: Insumos: EV-631

8035



Insumos: EV-255

8067



OEM > 96183756

8004



OEM > 1524701  
Insumos: EV-196

8021




OEM > 9624768680 ; 1253E9  
Insumos: EV-197 ; EV-198

8023



OEM > 125391  
Insumos: EV-199 ; EV-200

8028




OEM > 24445173  
Insumos: EV-258

8033




OEM > 46799284  
Insumos: EV-253

8038




OEM > 1341331 ; 1314446  
Insumos: EV-265

8042




Insumos: EV-270

8046




OEM > 7608436 ; 46554752 ; 60815453  
Insumos: EV-283

8065




OEM > 96182264  
Insumos: EV-519

8066




OEM > 96353136

8089




OEM > 1341299 ; 201776 ; 200830 ; 1314539 ;  
1341344 ; 1341552 ; 1341386  
Insumos: EV-479

8091




OEM > 0130303872  
Insumos: EV-443

8095



OEM > 13267630 ; 13335181 ; 13267640 ;  
13267641 ; 13267633  
Insumos: EV-482

8096



OEM > 05490768  
Insumos: EV-523

8097



OEM > 96536522 ; 96351331

# ENCAUZADORES Y SOPORTES

	7058	8033	8034	8035	8037	8040	8041	8056	8101	8102
<b>FIAT</b>										
Idea 1.4 Nafta s/A.A.						●				
Idea 1.6 Nafta s/A.A.						●				
Idea 1.8 Nafta s/A.A.						●				
Palio 1.6 c A.A. con enc.										●
Palio 1.7 TD 97 - 08 c/A.A.							●			
Palio Fase I Fire 1.3 01 - 05		●	●							
Palio Fase I Fire 1.3 01 - 05		●	●							
Palio Fase II Fire 1.3 05 - 07		●								
Palio Fase II Fire 1.4 06 - 10			●							
Palio Fase II Fire 1.4 06 - 12		●								
Palio Fase III Fire 1.4 09 - 18		●								
Palio Fire 1.0 Nafta s/A.A.						●				
Palio Fire 1.3 Nafta s/A.A.						●				
Palio Fire 1.4 Nafta s/A.A.						●				
Palio Fire 1.6 Nafta s/A.A.						●				
Palio Fire 1.8 Nafta s/A.A.						●				
Palio Fire s/A.A.					●					
Palio Fire con enc.									●	
Palio RST II Fire 1.4 08 - 09		●								
Palio SPI 1.6 97 - 01			●							
Siena 1.6 c A.A. con enc.										●
Siena 1.7 TD 97 - 10 c/A.A.							●			
Siena Fase I Fire 1.3 01 - 05		●								
Siena Fase II Fire 1.3 05 - 07		●								
Siena Fase II Fire 1.4 06 - 10		●								
Siena Fase III Fire 1.4 08 - 18		●								
Siena Fase IV Fire 1.4 12 - 18		●								
Siena Fire 1.0 Nafta s/A.A.						●				
Siena Fire 1.4 Nafta s/A.A.						●				
Siena Fire 1.6 Nafta s/A.A.						●				
Siena Fire 1.8 Nafta s/A.A.						●				
Siena Fire con enc.									●	
Siena SPI 1.6 00 - 01			●							
Stilo 1.8 03 - 10								●		
Stilo 1.9 TD 03 - 07								●		
Strada con enc.									●	


	7058	8030	8034	8035	8037	8055	8058	8062	8078	8104	8105	8106
<b>FIAT</b>												
Uno	●											
Uno Cargo Fire 1.3 05 - 18			●	●								
Uno Fire 1.3 04 - 08				●								
Uno Fire 1.3 04 - 18			●									
Uno Fire s/A.A.					●							
<b>FORD</b>												
Courier 1.6 05 - 11		●										
Courier 1.8 Diesel 97 - 00		●										
Ecosport 1.4 TD 03 - 11 c/A.A.							●					
Ecosport 1.5 Diesel 12 - 18 c/A.A.							●					
Ecosport 1.6 02 - 18 c/A.A.							●					
Ecosport 2.0 03 - 18 c/A.A.							●					
Ecosport Kinetic 1,6 >13'										●		
Ecosport Kinetic 2 >13'										●		
Fiesta										●		
Fiesta 1.3 94 - 99		●										
Fiesta 1.4 96 - 99		●										
Fiesta 1.6 99 - 02		●										
Fiesta Kinetic 1.6 10 - 18		●										
Fiesta Kinetic 1,6 10'-13'											●	
Fiesta Max > 2007						●						
Fiesta Max 1.4 TD 02 - 11 c/A.A.							●					
Fiesta Max 1.6 02 - 13		●										
Fiesta Max 1.6 02 - 13 c/A.A.							●					
Focus 1.6 04 - 10								●				
Ford Focus 1.6 Nafta >06"												●
Focus 1.8 00 - 05								●				
Focus 1.8 TD 02 - 10								●				
Focus 2 1.6 10 - 18								●				
Focus 2 1.8 TD 08 - 18								●				
Focus 2 2.0 08 - 18								●				
Focus 2.0 00 - 10								●				
Focus 3 1.6 13 - 18								●				
Focus 3 2.0 13 - 18								●				

7058



Insumos: Insumos: EV-631


8040



OEM > 51797698

Insumos: EV-268

8078



8030




OEM > 1020254  
Insumos: EV-260

8033




OEM > 46799284  
Insumos: EV-253

8034




Insumos: EV-254

8035




Insumos: EV-255

8037




Insumos: Insumos: EV-264

8041



OEM > 46809122  
Insumos: EV-269

8055




Insumos: EV-298

8056



Insumos: EV-301

8058




Insumos: EV-306

8062




OEM > 1020253  
Insumos: EV-321

8101



OEM >  
Insumos: EV-448

8102



OEM >  
Insumos: EV-447

8104

foto no disponible  
proximamente

OEM > 8V51-8C607-CK'  
Insumos: EV-492

8105

foto no disponible  
proximamente

OEM > C1B1-8C607-CA ; 8V51-8C607-AF'  
Insumos: EV-584

8106

foto no disponible  
proximamente

OEM > 3M518C607EC  
Insumos: EV-450

# ENCAUZADORES Y SOPORTES

	8025	8043	8055	8064	8077	8079	8080	8081	8082	8083	8084	8086	8088
<b>FORD</b>													
Focus II 1.6 > 09													
Focus II 1.8 > 09													
Focus II 2.0 > 09													
Ka 1.0 08 - 18 c/A.A.													
Ka 1.0 99 - 01 s/A.A.													
Ka 1.3 97 - 99 c/A.A.													
Ka 1.3 97 - 99 s/A.A.													
Ka 1.5 16 - 18 c/A.A.													
Ka 1.6 08 - 18 c/A.A.													
Mondeo > 13													
S-Max > 13													
<b>HONDA</b>													
Accord													
<b>HYUNDAI</b>													
Elantra 07 - 10													
Sonata 99 - 05													
<b>KIA</b>													
Magentis 2.4 01 - 06													
Magentis 2.5 01 - 06													
Optima 2.4 01 - 06													
Optima 2.5 01 - 06													
<b>NISSAN</b>													
Altima													
Bluebird													
Cefiro													
Sentra 91 - 94													
Sunny													
Teana													
Tiida 1.8 > 08													


	7152	8044	8045	8049	8050
<b>PEUGEOT</b>					
205 1.1 92 - 95					
205 1.4 91 - 99					
205 1.6 85 - 87					
205 1.8 Diesel 92 - 00					
205 1.9 Diesel 89 - 97					
205 Doble					
206 1.4 01 - 13					
206 1.4 01 - 13 c/A.A.					
206 1.6 99 - 09					
206 1.6 99 - 09 c/A.A.					
206 1.9 Diesel 99 - 09					
206 1.9 Diesel 99 - 09 c/A.A.					
206 2.0 HDI 00 - 09					
206 Coupe Cabrio 2.0 01 - 09					
206 GTI 2.0 03 - 06					

7152




OEM > 125391  
Insumos: EV-161

8050



OEM > 125309; 1308E9; 125443  
Insumos: EV-287

8081



OEM > 21481-59Y25

8025



OEM > 1088878  
Insumos: EV-201

8043



OEM > 1088845  
Insumos: EV-271

8044




OEM > 125363  
Insumos: EV-273

8045




OEM > 125383  
Insumos: EV-274

8049




Insumos: EV-286

8055




Insumos: EV-298

8064




OEM > 19015-RAA-A01

8077




OEM > 5M5H.8C607AD  
Insumos: EV-425

8079




8080




OEM > 21481-8J100

8082




OEM > 21481-5B600 ; 21481-0Z000

8083




OEM > 21481-6M100

8084




Insumos: EV-430

8086



OEM > 25380-3D180  
Insumos: EV-547

8088



OEM > 25380-2H150  
Insumos: EV-546



# ENCAUZADORES Y SOPORTES

	7152	7278	7280	8021	8023	8032	8044	8045
<b>PEUGEOT</b>								
206 RC 2.0 05 - 06	●							●
207 CC 1.6 08 - 12	●							
207 CC 150cv 1.6 08 - 12	●							
207 CC 156cv 1.6 10 - 18	●							
207 Compact 1.4 08 - 18							●	
207 Compact 1.4 HDI 11 - 18	●							
207 Compact 1.4 Nafta 08 - 18	●							
207 Compact 1.6 08 - 18	●						●	
207 Compact 1.9 Diesel 08 - 09							●	
207 Compact 1.9 Diesel 08 - 12	●							
207 Compact 2.0 HDI 08 - 11	●							
207 GTI 150cv 1.6 08 - 12	●							
207 GTI 156cv 1.6 10 - 18	●							
207 RC 150cv 1.6 08 - 12	●							
207 RC 175cv 1.6 09 - 12	●							
306 1.4 96 - 98						●		
306 1.4 Nafta 96 - 98 c/A.A. Doble			●					
306 1.6 95 - 00						●		
306 1.6 Nafta 95 - 00 c/A.A. Doble			●					
306 1.8 97 - 01						●		
306 1.8 Nafta 97 - 01 c/A.A. Doble			●					
306 1.9 Diesel 95 - 02 c/A.A. Doble				●				
306 1.9 TD 95 - 02 c/A.A. Doble				●				
306 2.0 95 - 02						●		
306 2.0 Nafta 97 - 02 c/A.A. Doble			●					
306 Cabrio 2.0 Nafta 95 - 97 Doble			●					
306 Coupe 2.0 Nafta 95 - 97 Doble			●					
307 1.6 HDI 05 - 09		● ●						
307 1.6 HDI 05 - 09		● ●						
307 1.6 Nafta 01 - 12		● ●						
307 2.0 HDI 01 - 12		● ●						
307 2.0 Nafta 01 - 12		● ●						
308 2.0 HDI		● ●						
308 2.0 Nafta		● ●						
308 2.0 Nafta		● ●						

	7278	7280	7299	8021	8023	8032	8046	8048
<b>PEUGEOT</b>								
405 1.6 92 - 97 Doble				●				
405 1.6 Nafta 92 - 97 c/A.A. Doble								●
405 1.8 93 - 03 Doble				●				●
405 1.8 Nafta 93 - 03 c/A.A. Doble								●
405 1.9 Diesel 91 - 98 Doble								●
405 2.0 91 - 97 Doble				●				
405 2.0 Nafta 91 - 95 c/A.A. Doble	● ●							
408 2.0 HDI	● ●							
408 2.0 Nafta							●	
Boxer 2.3 > 94							●	
Boxer 2.8 > 94				●				
Partner 1.4 Nafta 02 - 10 c/A.A. Doble					●			
Partner 1.6 HDI 10 - 18 Doble				●				
Partner 1.6 Nafta 03 - 18 c/A.A. Doble				●				
Partner 1.8 Nafta 98 - 03 c/A.A. Doble					●			
Partner 1.9 Diesel 02 - 11 Doble					●			
Partner 1.9 Diesel 98 - 11 Doble					●			
Partner 2.0 HDI 02 - 06 Doble						●		
Partner Furgon 1.4 Nafta 02 - 18						●		
Partner Furgon 1.6 HDI 10 - 18						●		
Partner Furgon 1.6 Nafta 10 - 18						●		
Partner Furgon 1.8 Nafta 98 - 03						●		
Partner Furgon 1.9 Diesel 98 - 11				●				
Partner M49 Nafta c/A.A. Doble						●		
Partner Patagonica 1.4 Nafta 10 - 18						●		
Partner Patagonica 1.6 HDI 10 - 18						●		
Partner Patagonica 1.6 Nafta 03 - 18						●		
Partner Patagonica 1.8 Nafta 98 - 03						●		
Partner Patagonica 1.9 Diesel 98 - 11						●		
Partner Patagonica 2.0 HDI 02 - 06						●		
Partner Urbana 1.4 Nafta 02 - 18						●		
Partner Urbana 1.6 Nafta 10 - 18						●		
Partner Urbana 1.9 Diesel 98 - 10			●					
504								

7152




OEM > 125391  
Insumos: EV-161

7278



OEM > 542.959.455B  
Insumos: EV-187

7280



OEM > 542.959.455B  
Insumos: EV-187

7299



Insumos: EV-627

8021




OEM > 9624768680 ; 1253E9  
Insumos: EV-197 ; EV-198

8023



OEM > 125391  
Insumos: EV-199 ; EV-200

8032



Insumos: EV-262

8044




OEM > 125363  
Insumos: EV-273

8045



OEM > 125383  
Insumos: EV-274

8046



OEM > 7608436 ; 46554752 ; 60815453  
Insumos: EV-283

8048



OEM > 1253E9  
Insumos: EV-285

# ENCAUZADORES Y SOPORTES

RENAULT	7054	7056	7079	7160	7368	8003	8017	8019	8026	8027	8031	8103
18					●							
11 > 92 c/s A.A.		●										
11 1.4 84 - 94										●		
11 1.6 87 - 95										●		
11 Turbo 1.4 86 - 89										●		
18 2.0				●						●		
19 Bicuerpo 1.4 93 - 98			●						●	●		
19 Bicuerpo 1.6 93 - 01	●		●						●	●		
19 Bicuerpo 1.6 99 - 01									●			
19 Bicuerpo 1.8 93 - 98			●						●	●		
19 Bicuerpo 1.9 Diesel 94 - 98						●			●			
19 Cabrio 1.8 89 - 97			●						●	●		
19 Coupe 1.8 89 - 97			●						●	●		
19 Coupe 1.8 89 - 98									●	●		
19 Tricuerpo 1.6 94 - 01	●		●						●	●		
19 Tricuerpo 1.7 89 - 98			●						●	●		
19 Tricuerpo 1.8 89 - 98									●	●		
19 Tricuerpo 1.8 93 - 98			●						●	●		
19 Tricuerpo 1.9 Diesel 91 - 96						●			●			
9 > 92 c/s A.A.		●										
9 1.4 87 - 92										●		
9 1.6 89 - 97										●		
Clio												●
Clio 1.2 99'-18'												●
Clio 1.4 92'-05'												●
Clio 1.4 92'-95'												●
Clio 1.4 92 - 95			●			●		●	●	●		
Clio 1.5 Diesel 01'-09'												●
Clio 1.6 91 - 00			●			●		●	●	●		●
Clio 1.6 96 - 98						●						●
Clio 1.6 Nafta 91'-03'												●
Clio 1.6 99'-09'												●
Clio 1.8 95 - 98						●		●	●	●		●
Clio 1.9 Diesel 93 - 98								●				●
Clio 1.9 Diesel 93'-02'												●
Clio 1.9 Diesel 95'-97' con enc.												●

RENAULT	7054	7079	7368	8002	8003	8013	8017	8019	8026	8031	8054	8103	8107
Clio 1.9 Diesel 93 - 98								●					
Clio 2 1.2 99 - 12							●					●	
Clio 2 1.2 Nafta 99 - 11	●	●		●		●						●	
Clio 2 1.2 99'-11' con enc.												●	
Clio 2 1.2 16v Nafta 99'-11'												●	
Clio 2 1.4 92'-95' s A.A. con enc.												●	
Clio 2 1.5 Diesel 03 - 08							●					●	
Clio 2 1.5 Diesel con enc.												●	
Clio 2 1.6 99 - 09	●						●					●	
Clio 2 1.6 Nafta 99 - 03	●	●		●		●						●	
Clio 2 1.6 16v Nafta 99'-03'												●	
Clio 2 1.6 8v Nafta 99'-03'												●	
Clio 2 1.6 91'-00' s A.A. con enc.												●	
Clio 2 1.6 99'-03' con enc.												●	
Clio 2 1.9 Diesel 99 - 02		●		●		●						●	
Clio 2 1.9 Diesel 99'-02' s A.A. con enc.												●	
Clio 2 1.9 Diesel 99 - 03							●					●	
Clio 2 2.0 99 - 03	●						●					●	
Clio 2 2.0 Nafta 00 - 05				●		●						●	
Clio 2 2.0 00'-05' con enc.												●	
Clio 2 2.0 Nafta 00'-02'												●	
Clio 2 2.0 Nafta 01 - 05		●										●	
Clio II												●	
Clio III												●	
Clio Mio 1.2 12 - 15							●					●	
Clio Williams 150cv 2.0 94 - 96		●						●				●	
Clio Williams 2.0 94 - 96					●							●	
Clio Williams 2.0 94 - 96									●	●		●	
Duster 1.6 11 - 18							●					●	
Renault Duster 1.6 Nafta.												●	
Duster 2.0 11 - 18							●					●	
Renault Duster 2.0 Nafta												●	
Express 1.6 96 - 01									●			●	
Express 1.6 Nafta 96 - 01 16v						●						●	
Express 1.9 Diesel 95 - 02					●				●			●	
Express Diesel											●	●	
Fuego			●									●	

7054



OEM > 7702217610  
Insumos: EV-163

8003



OEM > 7701045816  
Insumos: EV-138

8031



Insumos: EV-261

7056




Insumos: EV-165

7079



Insumos: EV-192

7160




Insumos: EV-162

7368



Insumos: EV-617

8002



Insumos: EV-195


8013



OEM > 7701045816

Insumos: EV-168

8017



OEM > 7701045816 ; 7701051483

Insumos: EV-252


8019



OEM > 7701029940


Insumos: EV-190

8026



Insumos: EV-246 ; EV-247 ; EV-248 ; EV-249 ; EV-250

8027




Insumos: EV-245

8054



Insumos: EV-299

8103



Insumos: EV-453

8107



Insumos: EV-454

	8002	8003	8013	8017	8019	8026	8103
<b>RENAULT</b>							
Grand Scenic 2.0 07 - 09	●						
Kangoo 1.2 01 - 02	●	●					
Kangoo 1.4 98 - 01	●	●				●	
Kangoo 1.6 03 - 09						●	
Kangoo 1.6 99 - 09	●	●					
Kangoo 1.9 Diesel 99 - 09						●	
Kangoo 2.1 5 08 - 18	●	●					
Kangoo 2.1 6 03 - 18	●	●					
Logan 1.5 07 - 18	●	●					
Logan 1.5 Diesel 07 - 11				●			
Logan 1.6 07 - 15				●			
Logan 1.6 07 - 18	●	●					
Logan 2.1 6 13 - 18	●	●					
Megane 1.6 98 - 99		●				●	
Megane 1.9 TD 98 - 99		●	●			●	
Megane 2.0 97 - 99		●	●			●	
Megane Cabrio 150cv 2.0 97 - 00		●	●				
Megane Coupe 150cv 2.0 97 - 00		●	●				
Renault Megane II							●
Megane II 1.5 Diesel 06'-10'							●
Megane II 1.6 16v Nafta 99'-09'							●
Megane II 1.6 99'-09'						●	●
Megane II 1.6 99'-11' con enc.							●
Megane II 1.6 Nafta 99'-11'							●
Megane II 1.9 Diesel 07'-08' con enc.							●
Megane II 1.9 Diesel 99'-09'							●
Megane II 2.0 02'-11' con enc.							●
Megane II 2.0 Nafta 97'-11'							●
Megane III							●
Megane III 1.6 15 - 18	●						●
Megane III 1.6 Nafta 15'-18'							●
Megane III 2.0 11 - 18	●						●
Megane III 2.0 Nafta 11'-18'							●
Megane III RS 2.0 11 - 18	●						●

	7055	7160	8002	8013	8017	8026	8070	8071	8072	8073	8074	8075	8103
<b>RENAULT</b>													
Sandero 1.5 Diesel 08 - 11					●								
Sandero 1.6 08 - 15					●								
Sandero Stepway 1.5 Diesel 08 - 11					●								
Sandero Stepway 1.6 08 - 15					●								
Scenic 1.6 98 - 01				●									
Scenic 1.9 Diesel 98 - 01				●									
Scenic 2.1 6 01 - 11				●									
Scenic 2.1 9 Diesel 01 - 09				●									
Scenic 2.2 0 01 - 09			●										
Scenic 2.0 98 - 03			●										
Symbol													●
Symbol 1.5 Diesel 09 - 13					●								●
Symbol 1.6 09 - 13					●								●
Trafic		●											
Trafic 1.4 86 - 97	●												
Trafic 1.9 Diesel 88 - 02				●									
Trafic 2.1 Diesel 86 - 99				●									
Trafic 2.2 88 - 98	●												
<b>SEAT</b>													
Alhambra						●							
<b>TOYOTA</b>													
Camry 2.0 > 07													●
Corolla							●				●		
Corolla 03 - 08							●				●		
Fielder 03 - 08										●			
Tercel									●				
Vios								●					
Yaris								●					

7055




OEM > 7700672003  
Insumos: EV-164

8019




OEM > 7701029940  
Insumos: EV-190

8074




OEM > 16711-0D300

7160



Insumos: EV-162

8002



Insumos: EV-195

8003




OEM > 7701045816  
Insumos: EV-138

8013




OEM > 7701045816  
Insumos: EV-168

8017



OEM > 7701045816; 7701051483  
Insumos: EV-252

8026



Insumos: EV-246; EV-247; EV-248; EV-249; EV-250

8070




OEM > 8D0.959.455.P; 8D0.959.455.C  
Insumos: EV-428; EV-437

8071




OEM > 16363-02120

8072




OEM > 16363-11070

8073




Insumos: EV-581

8075



8103



Insumos: EV-453


	8051	8052	8053	8057	8059	8070
<b>VOLKSWAGEN</b>						
Bora 1.8 > 98 Doble				●		
Crossfox 1.6 Nafta 05 - 18			●			
Crossfox 1.6 Nafta 05 - 18 Doble		●				
Fox 1.6 Nafta 03 - 18			●			
Fox 1.6 Nafta 03 - 18 Doble		●				
Fox MSI 1.6 Nafta 15 - 18			●			
Fox MSI 1.6 Nafta 15 - 18 Doble		●				
Gol Trend 1.6 Nafta c/A.A.	●					
Golf IV 1.8 > 98 Doble				●		
Passat						●
Sharan						●
Suran 1.6 Nafta 06 - 18			●			
Suran 1.6 Nafta 06 - 18 Doble		●				
Suran MSI 1.6 Nafta 14 - 18			●			
Suran MSI 1.6 Nafta 14 - 18 Doble		●				
Surancross 1.6 Nafta 11 - 18			●			
Surancross 1.6 Nafta 11 - 18 Doble		●				
Surancross MSI 1.6 Nafta 15 - 18			●			
Surancross MSI 1.6 Nafta 15 - 18 Doble		●				
Vento 2.0 07 - 18 Doble					●	
Vento 2.0 TDI 06 - 18 Doble					●	
Vento 2.5 11 - 18 Doble					●	
Vento TSI 1.4 16 - 18 Doble					●	
Vento Variant 1.9 TDI 06 - 11 Doble					●	
Vento Variant 2.5 06 - 18 Doble					●	

8051



OEM > 5U0.959.455B  
Insumos: EV-288

8052



Insumos: EV-289

8053




OEM > 6Q0.959.455AD  
Insumos: EV-290

8057



Insumos: EV-305

8059




Insumos: EV-429

8070



OEM > 8D0.959.455.P ; 8D0.959.455.C  
Insumos: EV-428 ; EV-437







AUDI	BLO-0004	BLO-0006	BLO-0008	BLO-0020	BLO-0024	BLO-0035	BLO-0043	BLO-0045	BLO-0047
100									
100 82' - 90'									
200 83' - 91'									
80									
80 78' - 86'									
80 86' - 91'									
90 87' - 91'									
A3 96' - 01'									
A4									
A4 95' - 00'									
A4 Avant 96' - 01'									
A6									
TT 98' - 01'									


## BLO-0004



OEM > 893 819 021

Voltaje: 12v

## BLO-0006



OEM > 4B1 820 021B

Voltaje: 12v

## BLO-0008



OEM > 1J1 819 021A

Voltaje: 12v

## BLO-0020



OEM > 8DI 820 021A

Voltaje: 12v

## BLO-0024



OEM > 443 959 101A

Voltaje: 12v

## BLO-0035



OEM > 191 959 101

Voltaje: 12v

## BLO-0043



OEM > 4A0 959 101A

Voltaje: 12v

## BLO-0045



OEM > 321 820 015B

Voltaje: 12v

## BLO-0047




OEM > 357 820 021

Voltaje: 12v

# FORZADORES

	BLO-0003	BLO-0005	BLO-0007	BLO-0011	BLO-0012	BLO-0021	BLO-0022	BLO-0023	BLO-0025	BLO-0027	BLO-0028	BLO-0029	BLO-0030	BLO-0033	BLO-0034	BLO-0039	BLO-0040	BLO-0048
<b>CHEVROLET</b>																		
Agile																		
Astra > 99'																		
Blazer		●																
Ck1500			●															
Corsa										●								
Montana												●						
Montana 1.0;1.8										●								
S10		●																
Tahoe			●															
Vectra																		●
<b>FIAT</b>																		
Doblo																		
Duna						●	●											
Fiorino											●							
Tempra															●			
Uno						●	●											
<b>FORD</b>																		
F250 > 99'						●												
F350 > 99'						●												
F4000 > 99'						●												
Transit										●								
Transit 2.5																		●
<b>GMC</b>																		
G3500			●															
Pontiac GTO 06'				●														
Yukon			●															
<b>GM</b>																		
GM																		
<b>HONDA</b>																		
New Civic > 07'																		
<b>HYUNDAI</b>																		
Accent										●								
Tucson				●														

## BLO-0003



OEM > 52498981

Voltaje: 12v

## BLO-0005



OEM > 15.80213; 88959521

Voltaje: 12v

## BLO-0022



OEM > 69400103

Voltaje: 12v


## BLO-0023



OEM > 97112-1C000

Voltaje: 12v

## BLO-0030



OEM > 52484322

Voltaje: 12v

## BLO-0033




OEM > 50011118

Voltaje: 12v

**BLO-0007**


OEM > 92144213  
Voltaje: 12v

**BLO-0011**


OEM > 971132E200  
Voltaje: 12v

**BLO-0012**


OEM > IC3H19846BA  
Voltaje: 12v

**BLO-0021**



OEM > 69401287  
Voltaje: 12v

**BLO-0025**


OEM > 7188531  
Voltaje: 12v

**BLO-0027**


OEM > 987423D  
Voltaje: 12v

**BLO-0028**


OEM > 7077161  
Voltaje: 12v

**BLO-0029**


OEM > 94731445  
Voltaje: 12v

**BLO-0034**


OEM > 69401274  
Voltaje: 12v

**BLO-0039**


OEM > 71735484  
Voltaje: 12v

**BLO-0040**


OEM > 8-97211954-0  
Voltaje: 24v


**BLO-0048**


OEM > 79310-SNJ-A01  
Voltaje: 12v

# FORZADORES

	BLO-0002	BLO-0009	BLO-0010	BLO-0011	BLO-0013	BLO-0014	BLO-0015	BLO-0016	BLO-0017	BLO-0018	BLO-0019	BLO-0026	BLO-0037	BLO-0038	BLO-0040	BLO-0046	BLO-0052
<b>IZUZU</b>																	
Champion																	
<b>KIA</b>																	
Sportage 05' -10'																	
<b>MERCEDES BENZ</b>																	
190 85' - 93'																	
Atego																	
Axor																	
Clase E																	
Clase ML W163																	
Sprinter 906 2.1																	
Sprinter 906 3.5																	
<b>NISSAN</b>																	
200SX 95' - 98'																	
Frontier 98' - 04'																	
Livina 10'																	
Sentra 08'																	
Sentra 95' - 06'																	
Tiida 08'																	
Xterra 00' - 04'																	
<b>PEUGEOT</b>																	
405 87' - 96' s/A.A.																	
406 95' - 04' s/A.A.																	
<b>RENAULT</b>																	
9 83' - 98'																	
Clio II																	
Kangoo 1.4;1.5																	
Logan																	
Master III																	
Megane II																	

## BLO-0002



OEM > 27226EE91C; 27226ED50A  
Voltaje: 12v

## BLO-0009



OEM > 201 820 4542  
Voltaje: 12v

## BLO-0015




OEM > 7701056965  
Voltaje: 12v

## BLO-0016



OEM > 8EW351039-281;7701059205  
Voltaje: 12v

## BLO-0037



OEM > 210 820 6842  
Voltaje: 12v


## BLO-0038



OEM > 163 820 2242  
Voltaje: 12v

**BLO-0010**


OEM > 27225ET00A  
 Voltaje: 12v

**BLO-0011**


OEM > 971132E200  
 Voltaje: 12v

**BLO-0013**


OEM > 272204B000;272204Z900;272205M000;  
 272208B400;272208B410;27220F4300;72240FA020  
 Voltaje: 12v

**BLO-0014**


OEM > 8EW009158-211;7701057555  
 Voltaje: 12v

**BLO-0017**


OEM > 644 1G5  
 Voltaje: 12v

**BLO-0018**


OEM >6001547691  
 Voltaje: 12v

**BLO-0019**


OEM > 6001547487  
 Voltaje: 12v

**BLO-0026**



OEM > 698023  
 Voltaje: 12v

**BLO-0040**


OEM > 8-97211954-0  
 Voltaje: 24v

**BLO-0046**


OEM > 38300108  
 Voltaje: 24v

**BLO-0052**


OEM > 008356107 ; 2E0819987A ; 8EW351034071  
 Voltaje: 12v

# FORZADORES

	BLO-0001	BLO-0008	BLO-0013	BLO-0031	BLO-0035	BLO-0041	BLO-0042	BLO-0047	BLO-0049	BLO-0050	BLO-0051
<b>SCANIA</b>											
Serie G > 08'											●
Serie P > 08'											●
Serie R > 08'											●
<b>SEAT</b>											
Arosa 97' - 00'	●										
Ibiza II 93' - 99'	●										
Inca 95' - 00'	●										
Toledo 91' - 99'					●						
Toledo II 99' - 01'		●									
<b>SUBARU</b>											
Forester 98' - 00'			●								
Impresa 97' - 01'			●								
<b>UNIVERSAL</b>											
Universal											●
<b>VOLKSWAGEN</b>											
Bora 98' - 05'		●									
Bora Estate 99' - 05'		●									
Caddy 95' - 04'	●										
Corrado 83' - 99'	●										
Corrado 88' - 95'											●
Corrado 89' - 92'					●						
Gol G5				●							
Golf II											●
Golf II 83' - 92'											●
Golf II 83' - 92'					●						
Golf III 91' - 97'											
Golf III Cabriolet 93' - 98'						●	●				
Golf III Variant 93' - 99'						●	●				
Golf IV 97' - 05'		●									
Golf IV Cabriolet 98' - 02'						●	●				

	BLO-0001	BLO-0004	BLO-0008	BLO-0020	BLO-0031	BLO-0035	BLO-0036	BLO-0041	BLO-0042	BLO-0044	BLO-0045	BLO-0047
<b>VOLKSWAGEN</b>												
Jetta II												●
Jetta II 84' - 92'							●					
New Beetle 99' - 01'			●									
Passat												●
Passat 80' - 88'											●	
Passat 88' - 96'		●					●					
Passat 96' - 00'				●								
Passat Saloon 85' - 88'											●	
Passat Variant								●				
Passat Variant 80' - 88'											●	
Passat Variant 88' - 97'			●			●					●	
Polo 94' - 99'	●											
Polo 99' - 01'			●									
Santana 3000												●
Saveiro						●						
Transporter 90' - 00'							●					
Transporter III 79' - 92'											●	
Vento 91' - 98'								●	●			
Voyage					●							

## BLO-0001



OEM > 6N1 819 021

Voltaje: 12v

## BLO-0031



OEM > 700886 (Valeo)

Voltaje: 12v

## BLO-0044



OEM > 33D 820 015

Voltaje: 12v

## BLO-0045



OEM > 321 820 015B

Voltaje: 12v

**BLO-0004**


OEM > 893 819 021

Voltaje: 12v

**BLO-0008**


OEM > 1J1 819 021A

Voltaje: 12v

**BLO-0013**


OEM > 272204B000;272204Z900;272205M000;  
272208B400;272208B410;27220F4300;72240FA020

Voltaje: 12v

**BLO-0020**


OEM > 8DI 820 021A

Voltaje: 12v

**BLO-0035**


OEM > 191 959 101

Voltaje: 12v

**BLO-0036**


OEM > 8D2 820 021A

Voltaje: 12v

**BLO-0041**


OEM > 1H1 820 021

Voltaje: 12v

**BLO-0042**


OEM > 1H1 819 021

Voltaje: 12v

**BLO-0047**


OEM > 357 820 021

Voltaje: 12v

**BLO-0049**


OEM > 192 959 101

Voltaje: 12v

**BLO-0050**


OEM > 1854876

Voltaje: 12v

**BLO-0051**


Voltaje: 24v



# FORZADORES

VOLVO  
FH

BLO-0032

BLO-0032



OEM > 21639688

Voltaje: 12v

	POV-0024	POV-0034	POV-0044	POV-0045
<b>AGRALE</b>				
13000	●			
1800 93' - 98'	●			
1800 DRD 86' - 92'	●			
1800 DRS 89' - 91'	●			
1800 RS 92'	●			
9200 4x2 Euro III	●			

	POV-0024	POV-0034	POV-0044	POV-0045
<b>AUDI</b>				
A4		●		
A6		●		

	POV-0024	POV-0034	POV-0044	POV-0045
<b>BMW</b>				
320		●		
323		●		
540		●		
318i				●
325e				●
325i				●
325IS		●		
525i				●
533i				●
635CSI				●
E12				●
E24				●
E28				●
E30				●
E32			●	
E34			●	●
E36			●	●
E39			●	
E46			●	
E53			●	
M3		●		
M5				●
Serie 3		●		
Serie 5		●		
Serie 7		●		

	POV-0034	POV-0044
<b>BMW</b>		
Serie 8	●	
X5	●	●
Z1	●	
Z3	●	●

**POV-0034**

OEM > 058121350; 058121347  
 Ø Aguj. central 111,1 / 1º Fila de agujeros 4Ø5 x 124,2

**POV-0045**

OEM > 11521723918 ; 11521723919 ; 11521723920 ; 11521723921 ;  
 11521723027 ; 11521740962 ; 11521271416  
 Ø Ag. Central: 111 / Aguj. de amarre: 4 Ø5 x 124 / 2º Diam. Aguj Amarr M24x1,5

**POV-0024**

OEM > 941204010014; 6009101023005  
 Ø Aguj. central 127,1 / 1º Fila de agujeros 6 Ø6,8 x 153,3 / 2º Diam. Aguj Amarr M30x2

**POV-0044**

OEM > 11527831619; 11527505302; 11521740963; 11521719269; 11521709499  
 Ø Aguj. central 135 / 1º Fila de agujeros 3 Ø5 x 147,2 / 2º Diam. Aguj Amarr M24x1,5

# EMBRAGUES VISCOSOS

	POV-0008	POV-0009	POV-0011	POV-0021	POV-0025	POV-0033	POV-0054
<b>CHEVROLET</b>							
Blazer				●			
Corvette							●
S10				●			
Silverado 6 Cil 4.1				●			
<b>DODGE</b>							
Dakota V6 3.9						●	
<b>FORD</b>							
Cargo 1119 > 13		●					
Cargo 1215 91-92			●				
Cargo 1215 Mot. Cummins 92-02			●				
Cargo 1217 Mot. Cummins			●				
Cargo 1317 Mot. Cummins			●				
Cargo 1317e		●					
Cargo 1319 > 12		●					
Cargo 1415			●				
Cargo 1415 Mot. Cummins 93-02			●				
Cargo 1417 Mot. Cummins			●				
Cargo 1419			●				
Cargo 1421 Mot. Cummins 99-02			●				
Cargo 1422	●						
Cargo 1422 Mot. Cummins 91-99			●				
Cargo 1517 Mot. Cummins			●				
Cargo 1517e		●					
Cargo 1519 > 12		●					
Cargo 1521 Mot. Cummins 02-06			●				
Cargo 1617 91-01			●				
Cargo 1617 Mot. Cummins 91-02			●				
Cargo 1621			●				
Cargo 1622 Mot. Cummins			●				
Cargo 1622 Mot. FNH 91-92			●				
Cargo 1622e 06-12					●		
Cargo 1717 Mot. Cummins			●				
Cargo 1717e		●					
Cargo 1719 > 12		●					
Cargo 1721 Mot. Cummins			●				

	POV-0008	POV-0009	POV-0011	POV-0018	POV-0025
<b>FORD</b>					
Cargo 1722			●		
Cargo 1722 02-06	●				
Cargo 1722 Mot. Cummins			●		
Cargo 1722e 06-12					●
Cargo 1731 02-06	●				
Cargo 2322			●		
Cargo 2322 Mot. Cummins 91-94			●		
Cargo 2421 Mot. Cummins			●		
Cargo 2422	●		●		
Cargo 2422 Mot. Cummins			●		
Cargo 2422e 06-12					●
Cargo 2428e 06-12					●
Cargo 2622			●		
Cargo 2622 02-06	●				
Cargo 2622 Mot. Cummins			●		
Cargo 2622e 06-12					●
Cargo 2626 02-06	●				
Cargo 2628e 06-12					●
Cargo 2631 02-06	●				
Cargo 3222 02-06	●				
Cargo 4031 02-06	●				
Cargo 712 > 96			●		
Cargo 712e 07-12			●		
Cargo 814 > 96			●		
Cargo 815 > 96			●		
Cargo 815e > 10		●			
Cargo 815e 05-10			●		
Cargo 815s > 96			●		
Cargo 816 > 12		●			
Cargo 915 99-07			●		
Cargo 915 MU 02-06			●		
F1000 HSD				●	
F12000 Mot. Cummins 98-05			●		
F12000 Mot. MWM 98-00			●		
F14000 Mot. Cummins 98-05			●		
F14000 Mot. MWM 98-00			●		
F16000 Mot. Cummins 98-05			●		

	POV-0005	POV-0018	POV-0011	POV-0022	POV-0025	POV-0054
<b>FORD</b>						
F16000 Mot. MWM			●			
F250 3.9 Diesel 98-12				●		
F350 3.9 Diesel 98-12				●		
F4000 3.9 Diesel 98-12				●		
Mustang						●
Nuevo Cargo 1722						●
Nuevo Cargo 1723						●
Nuevo Cargo 2422						●
Nuevo Cargo 2423						●
Nuevo Cargo 2428						●
Nuevo Cargo 2429						●
Nuevo Cargo 2622						●
Nuevo Cargo 2623						●
Nuevo Cargo 2628						●
Nuevo Cargo 2629						●
Omnibus B1618 93-98			●			
Omnibus B1621 93-98			●			
Power Stroke Diesel	●					
Ranger HSD 2.5		●				
Ranger Mot. MWM 3.0 Diesel	●					
Ranger Power Stroke 2.8		●				
Thunderbird						●

## POV-0022




OEM > XC35.8A616.AB

Ø Aguj. central 63,45 / 1º Fila de agujeros 4 Ø8,6 x 84,1 / 2º Diam. Aguj Amarr M30x1,5

**POV-0005**


OEM > 6L558A616AA

Ø Aguj. central 66,4 / 1º Fila de agujeros 4 Ø6,7 x 83 / 2º Diam. Aguj Amarr M24x1,5

**POV-0008**


OEM > 4C45.8A616.CA

Ø Aguj. central 126,9 / 1º Fila de agujeros 6 Ø6,7 x 151,9 / 2º Diam. Aguj Amarr M30x2

**POV-0009**



OEM > 4C45.8A616.BA

Ø Aguj. central 126,9 / 1º Fila de agujeros 6 Ø6,7 x 152,2 / 2º Diam. Aguj Amarr M30x2

**POV-00011**



OEM > 98HU.8A616.BA; F7HZ.8A616.DA; 15177403A

Ø Aguj. central 82,5 / 1º Fila de agujeros 4 Ø8 x 95,8 / 2º Diam. Aguj Amarr M30x2

**POV-00018**


OEM > 000.200.5523; 000.200.4523

Ø Aguj. central 65,8 / 1º Fila de agujeros 4 Ø6,7 x 82,5 / 2º Diam. Aguj Amarr M24x1,5

**POV-0021**



OEM > 000.200.5822; 000.200.5922; 376758441

Ø Aguj. central 134,9 / 1º Fila de agujeros 3 Ø5 x 147,9 / 2º Fila de aguj. 1 Ø10,3

**POV-00025**


OEM > 6C45.8A616.CA

Ø Aguj. central 127 / 1º Fila de agujeros 6 Ø6,8 x 152,5 / 2º Diam. Aguj Amarr M30x2

**POV-0033**


OEM > OK41015140; MD326227; 2523742540

Ø Aguj. central 127,1 / 1º Fila de agujeros 6 Ø6,8 x 153,3 / 2º Fila de aguj. 1 Ø28

**POV-0054**


OEM > 11521723918; 11521723919; 11521723920; 11521723921; 11521723027; 11521740962; 11521271416; 11521706619

Ø Aguj. central 111 / 1º Fila de agujeros 4 Ø5 x 124 / 2º Fila de aguj. 1 Ø22,5


# EMBRAGUES VISCOSOS

	POV-0026	POV-0027	POV-0028	POV-0033	POV-0052	POV-0056
<b>HYUNDAI</b>						
Galopper II				●	●	
H1					●	
H100				●	●	
H150					●	
<b>IVECO</b>						
160E18 GNC			●			
170E22T			●			
170E25T	●					
380CV		●				
390CV		●				
410CV		●				
420CV		●				
450E32T 4x2			●			
450E33TY 6x2			●			
Attack 170E22			●			
Attack 240E22			●			
Cavalliino Attack 180E32	●					
Cavalliino Attack 450E32T	●					
Cavallino 180E32	●					
Cavallino Tractor 450E32T	●					
Cavallino Tractor 450E32TY	●					
Cursor 180E33			●			
Ecoline			●			
Ecoline 170E28			●			
Ecoline 240E28			●			
Ecoline 240E28s 6x2			●			
Ecoline Tector 170E22T			●			
Ecoline Tector 260E28 6x4			●			
Eurocargo 150E28W						●
Eurocargo 160E18 CGN						●
Eurocargo 170E21						●
Eurocargo 170E22						●
Eurocargo 170E22 Attack						●
Eurocargo 170E22T						●
Eurocargo 170E24						●
Eurocargo 230E22						●

	POV-0026	POV-0027	POV-0028	POV-0037	POV-0056
<b>IVECO</b>					
Eurocargo 230E24					●
Eurocargo 230E24 Attack					●
Eurocargo Atacck 230E24			●		
Eurofire 160E20	●				
Eurofire 160E30	●				
Eurostar 199301				●	
Eurostar 200202				●	
Eurotech 440E42TZ				●	
Eurotech 450E37				●	
Eurotech 450E37HR				●	
Eurotech 450E37TP				●	
Eurotech MP 199201				●	
Eurotech MT 199201				●	
Eurotech MT 199808				●	
Eurotrakker 190E42				●	
Eurotrakker 199301				●	
Eurotrakker 200411				●	
Eurotrakker 450E37T				●	
Mot. F4AE					●
Mot. F4BE					●
Mot. NEF4					●
Nueva Trakker 380T38		●			
Nueva Trakker 380T42		●			
Nueva Trakker 720T42T		●			
Nuevo Stralis 200S38		●			
Nuevo Stralis 200S38 NR		●			
Nuevo Stralis 200S41 NR		●			
Nuevo Stralis 200S42		●			
Nuevo Stralis 490S38 T-P		●			
Nuevo Stralis 490S38T HR		●			
Nuevo Stralis 490S38T HR-NR		●			
Nuevo Stralis 490S38T NR		●			
Nuevo Stralis 490S39T NR		●			
Nuevo Stralis 490S41T HR-NR		●			
Nuevo Stralis 490S42T		●			
Nuevo Stralis 490S42T NR		●			
Nuevo Stralis 570S38T		●			

	POV-0026	POV-0027	POV-0028	POV-0037	POV-0056
<b>IVECO</b>					
Nuevo Stralis 570S38T NR		●			
Nuevo Stralis 570S41T NR		●			
Nuevo Stralis 570S42T		●			
Nuevo Stralis 740S41TZ NR		●			
Nuevo Stralis 740S42TZ		●			
Omnibus CC118E20					●
Omnibus CC170E22					●
Powerstar 450E37T				●	
Stradale 240E25s			●		
Stralis 200S38		●			
Stralis 200S42		●			
Stralis 450S38T		●			
Stralis 450S42T		●			
Stralis 570S38T		●			
Stralis 570S42T		●			
Stralis 740S42TZ		●			
Tector 150E21 Attack Ecoline					●
Tector 170E21					●
Tector 170E21 Attack					●
Tector 170E22					●
Tector 170E22 Attack Ecoline					●
Tector 170E22 RSU	●				●
Tector 170E22 RSU Attack					●


**POV-0026**



OEM > 504038113

Ø Aguj. central 180 / 1º Fila de agujeros 6 Ø6,8 x 200,3 / 2º Fila de agujeros 3 Ø11x86

**POV-0027**



OEM > 41213991

Ø Aguj. central 180 / 1º Fila de agujeros 6 Ø6,9 x 200,1 / 2º Fila de aguj. 4 Ø8,8x105


**POV-0028**



OEM > 5801289500;5802099588

Ø Aguj. central 127,1 / 1º Fila de agujeros 6 Ø7 x 152,4 / 2º Fila de aguj. 3 Ø11x85,8


**POV-0033**



OEM > OK41015140;MD326227;2523742540

Ø Aguj. central 127,1 / 1º Fila de agujeros 6 Ø6,8 x 153,3 / 2º Fila de aguj. 1 Ø28


**POV-0037**



OEM > 99479094;8MV376727141;41042460

Ø Aguj. central 180 / 1º Fila de agujeros 6 Ø6,8 x 200,1 / 2º Fila de aguj. 4 Ø9x105

**POV-0052**



OEM > OK41015140;2523742540;2523742540

Ø Aguj. central 136,7 / 1º Fila de agujeros 4 Ø5 x 153 / 2º Fila de aguj. 4 Ø7x56

**POV-0056**




OEM > 504029738

# EMBRAGUES VISCOSOS

	POV-0026	POV-0027	POV-0030	POV-0031	POV-0032	POV-0033	POV-0041	POV-0052	POV-0053	POV-0056
<b>IVECO</b>										
Tector 170E22T Attack										●
Tector 170E24										●
Tector 230E22										●
Tector 230E24										●
Tector 240E22 Attack Ecoline										●
Tector 240E25	●									
Tector 260E25	●									
Tector Attack 260E25	●									
Tector Stradale 240E25	●									
Trakker		●								
<b>JEEP</b>										
Cherokee						●				
<b>KIA</b>										
K3500						●		●		
K3600						●		●		
Sportage 97'								●		
Sportage > 97'						●				
<b>LEXUS</b>										
LX450 4.5 96' - 97'							●			
<b>MERCEDES BENZ</b>										
710				●						
715				●						
912				●	●					●
915			●							
1016			●							


## POV-0026



OEM > 504038113

Ø Aguj. central 180 / 1º Fila de agujeros 6 Ø6,8 x 200,3 / 2º Fila de agujeros 3 Ø11x86


## POV-0031



OEM > 904.200.0622

Ø Aguj. central 82,5 / 1º Fila de agujeros 4 Ø7 x 96,8 / 2º Fila de aguj. 4 Ø9x63,4


## POV-0052



OEM > OK41015140;2523742540;2523742540

Ø Aguj. central 136,7 / 1º Fila de agujeros 4 Ø5 x 153 / 2º Fila de aguj. 4 Ø7x56

**POV-0027**



OEM > 41213991

Ø Aguj. central 180 / 1º Fila de agujeros 6 Ø6,9 x 200,1 / 2º Fila de aguj. 4 Ø8,8x105

**POV-0028**



OEM > 5801289500;5802099588

Ø Aguj. central 127,1 / 1º Fila de agujeros 6 Ø7 x 152,4 / 2º Fila de aguj. 3 Ø11x85,8

**POV-0030**



OEM > 904.200.0822

Ø Aguj. central 81,5 / 1º Fila de agujeros 4 Ø7 x 97 / 2º Fila de aguj. 4 Ø8,8x63,5


**POV-0032**



OEM > 904.200.0323

Ø Aguj. central 82,5 / 1º Fila de agujeros 4 Ø7,8 x 97,8 / 2º Fila de aguj. 4 Ø8,9x63,6


**POV-0033**



OEM > OK41015140;MD326227;2523742540

Ø Aguj. central 127,1 / 1º Fila de agujeros 6 Ø6,8 x 153,3 / 2º Fila de aguj. 1 Ø28


**POV-0041**



OEM > 16210.38050;16210.28022

Ø Aguj. central 103,9 / 1º Fila de agujeros 4 Ø5 x 122 / 2º Fila de aguj. 4 Ø7x62

**POV-0053**



OEM > 9042000323

Aguj. de amarre: 4 Ø9 x 63,8

**POV-0056**



OEM > 504029738




# EMBRAGUES VISCOSOS

	POV-0006	POV-0007	POV-0020	POV-0030	POV-0053
<b>MERCEDES BENZ</b>					
1218	●			●	
1315				●	
1318				●	
1418	●			●	
1420				●	
1518				●	
1620	●			●	
1632			●		
1718				●	
1720				●	
1721	●				
1723	●			●	
1725				●	
2428			●		
1214C Mot. 364LA					●
1214K Mot. 364LA					●
1215C				●	●
1218E Mot. 364LA					●
1218EL					●
1318 Mot. 904LA					●
14170F					●
14180F					●
1418R				●	
1420 Mot. 366LA		●			
1520 Mot. 366LA		●			
1521 Mot. 366LA		●			
1523 Mot. 366LA		●			
1559 Mot. 366LA		●			
1618M				●	
1621 Mot. 366LA		●			
1623 Mot. 366LA		●			
1652 Mot. 366LA		●			
1718A				●	
1718AK				●	
1718K				●	
1718M				●	
1720A				●	

	POV-0007	POV-0014	POV-0020	POV-0023	POV-0029	POV-0030	POV-0031	POV-0032	POV-0039	POV-0053
<b>MERCEDES BENZ</b>										
1720K						●				
1723 Mot. 906LA		●								
1723s						●				
712C	●					●	●	●		
914C						●	●	●		●
915C						●				●
915E							●	●		
Accelo 1016						●				
Accelo 200305					●					
Accelo 815						●				
Actros 96-10									●	
Actros MP3 02-10									●	
Atego 1718			●							
Atego 1723			●							
Atego 1725 Euro 5			●							
Atego 1728S Euro 5			●							
Atego 199801				●						
Atego 200410				●						
Atego 2200401				●						
Atego 2423				●						
Atego 2425				●						
Atron 2726				●						
Atron 2729				●						
Axor 2035				●						
Axor 2036				●						
Axor 2040				●						
Axor 2041				●						
Axor 2044				●						
Axor 2535 6x2				●						
Axor 2536 6x2				●						
Axor 2540 6x2				●						
Axor 2540 6x2 Euro 5				●						
Axor 2541 6x2				●						
Axor 2544 6x2				●						
Axor 2544 6x2 Euro 5				●						
Axor 2625			●							
Axor 2628			●							


## POV-0006



OEM > 904.200.0822;376.200.7120

Ø Aguj. central 82,3 / 1º Fila de agujeros 4 Ø6, x 96,7 / 2º Fila de aguj. 4 Ø9 x 63,3

## POV-0023



OEM > 000.200.9222;000.200.9322;000.200.9022;376730-101


Ø Aguj. central 180 / 1º Fila de agujeros 6 Ø6,9 x 200,4 / 2º Fila de aguj. 6 Ø9x145,9

## POV-0032




OEM > 904.200.0323

Ø Aguj. central 82,5 / 1º Fila de agujeros 4 Ø7,8 x 97,8 / 2º Fila de aguj. 4 Ø8,9x63,6

**POV-0007**



OEM > 904.200.1122

Ø Aguj. central 135 / 1º Fila de agujeros 3 Ø5 x 146,9 / 2º Fila de aguj. 4 Ø9,3 x 94,3

**POV-0014**



OEM > 906.200.1522;906.200.0922

Ø Aguj. central 127 / 1º Fila de agujeros 6 Ø7,9 x 153,2 / 2º Fila de aguj. 4 Ø10x63,9

**POV-0020**


OEM > 906.200.1822;906.200.0822

Ø Aguj. central 127 / 1º Fila de agujeros 6 Ø6,7 x 152,4 / 2º Fila de agujeros 4 Ø9x64

**POV-0029**


OEM > 904 200 1122v;E4658

Ø Aguj. central 134,8 / 1º Fila de agujeros 3 Ø5,2 x 146,8 / 2º Fila de aguj. 4 Ø9x93,5

**POV-0030**



OEM > 904.200.0822

Ø Aguj. central 81,5 / 1º Fila de agujeros 4 Ø7 x 97 / 2º Fila de aguj. 4 Ø8,8x63,5

**POV-0031**



OEM > 904.200.0622

Ø Aguj. central 82,5 / 1º Fila de agujeros 4 Ø7 x 96,8 / 2º Fila de aguj. 4 Ø9x63,4

**POV-0039**


OEM > 000.200.4722

Ø Aguj. central 180 / 1º Fila de agujeros 6Ø6,7 x 200,4 / 2º Fila de aguj. 3 Ø8,5x140,2

**POV-0053**


OEM > 9042000323


Aguj. de amarre: 4 Ø9 x 63,8

# EMBRAGUES VISCOSOS

	POV-0019	POV-0020	POV-0023	POV-0030
<b>MERCEDES BENZ</b>				
Axor 2628KB		●		
Axor 2640 6x4			●	
Axor 2641 6x4			●	
Axor 2644 6x4			●	
Axor 2644 6x4 Euro 5			●	
Axor 2825BK		●		
Axor 2826KB		●		
Axor 2828BK		●		
Axor 2831		●		
Axor 2831KB		●		
Axor 3340 Euro 5			●	
Axor 3340k Euro 5			●	
Axor 3341 6x4			●	
Axor 3344 Euro 5			●	
Axor 3344k Euro 5			●	
Axor 3344s Euro 5			●	
Axor 4140 Euro 5			●	
Axor 4141 6x4			●	
Axor 4144 Euro 5			●	
L1218				●
L1318				●
L1418				●
L1620				●
L1620E Mot. 906		●		
L1622E Mot. 906		●		
L1623				●
L1625	●			
L2325	●			
L2425BK Mot. 906		●		
L2525BK Mot. 906		●		
L2625	●			
L2635	●			
L2638	●			
L2638 6x4	●			
LB2325	●			
LK1218				●
Lk1620				●

	POV-0007	POV-0014	POV-0019	POV-0020	POV-0030	POV-0031	POV-0032	POV-0036	POV-0038	POV-0040	POV-0053
<b>MERCEDES BENZ</b>											
Lk2325			●								
LK2635			●								
LO904	●										
LO914	●										
LO915 Electronico	●										
LS1625			●								
LS1630			●								
LS1634			●								
LS1634 Electronico			●								
LS1634 Mecanico			●								
LS1929			●								
LS1935			●								
LS1938			●								
LS1941			●								
LS1945			●								
LS2325			●								
LS2635			●								
LS2638			●								
OF 1722 Mot. 924LA		●									
Omnibus 0-400 RSE									●		
Omnibus 1419					●						
Omnibus 1423					●						
Omnibus 1425					●						
Omnibus 1426					●						
Omnibus 1623					●						
Omnibus 1626					●						
Omnibus OF1119					●						
Omnibus OF1319					●						
Omnibus OF1417					●	●	●				●
Omnibus OF1418					●	●	●				●
Omnibus OF1721					●						
Omnibus OF1722 Mot. 924LA Euro III					●					●	
Omnibus OF1722E					●			●			
Omnibus OF1723					●						
Omnibus OF1724					●						
Omnibus Of1730					●						
Omnibus OH1625L									●		

## POV-0007



OEM > 904.200.1122

Ø Aguj. central 135 / 1º Fila de agujeros 3 Ø5 x 146,9 / 2º Fila de aguj. 4 Ø9,3 x 94,3

## POV-0023



OEM > 000.200.9222;000.200.9322;000.200.9022;376730-101


Ø Aguj. central 180 / 1º Fila de agujeros 6 Ø6,9 x 200,4 / 2º Fila de aguj. 6 Ø9x145,9

## POV-0036



OEM > 906.000.1323

Ø Aguj. central 126,8 / 1º Fila de agujeros 6 Ø6,5 x 152,6 / 2º Fila de aguj. 4 Ø9x63,7

**POV-0014**



OEM > 906.200.1522;906.200.0922

Ø Aguj. central 127 / 1º Fila de agujeros 6 Ø7,9 x 153,2 / 2º Fila de aguj. 4 Ø10x63,9

**POV-0019**


OEM > 000.200.2823

Ø Aguj. central 180 / 1º Fila de agujeros 6 Ø6,6 x 200,4 / 2º Fila de aguj. 6 Ø9x146

**POV-0020**


OEM > 906.200.1822;906.200.0822

Ø Aguj. central 127 / 1º Fila de agujeros 6 Ø6,7 x 152,4 / 2º Fila de agujeros 4 Ø9x64

**POV-0030**


OEM > 904.200.0822

Ø Aguj. central 81,5 / 1º Fila de agujeros 4 Ø7 x 97 / 2º Fila de aguj. 4 Ø8,8x63,5

**POV-0031**



OEM > 904.200.0622

Ø Aguj. central 82,5 / 1º Fila de agujeros 4 Ø7 x 96,8 / 2º Fila de aguj. 4 Ø9x63,4

**POV-0032**


OEM > 904.200.0323

Ø Aguj. central 82,5 / 1º Fila de agujeros 4 Ø7,8 x 97,8 / 2º Fila de aguj. 4 Ø8,9x63,6

**POV-0038**



OEM > 475.205.0106;475.205.7906;475.200.0022

Ø Aguj. central 180 / 1º Fila de agujeros 6 Ø6,8 x 200,1 / 2º Fila de aguj. 3 Ø8,3x140

**POV-0040**


OEM > 906.200.1323

Ø Aguj. central 124,85 / 1º Fila de agujeros 6 Ø6,5 x 152,6 / 2º Fila de aguj. 4 Ø8,9x63,6

**POV-0053**


OEM > 9042000323

Aguj. de amarre: 4 Ø9 x 63,8

# EMBRAGUES VISCOSOS

	POV-0004	POV-0013	POV-0018	POV-0021	POV-0024	POV-0033	POV-0038	POV-0039	POV-0043	POV-0050	POV-0052
<b>MERCEDES BENZ</b>											
Omnibus OH1628L							●				
Omnibus OH1635L							●				
Omnibus OH1636L							●				
RSD Buggy 447							●				
Sprinter 310 2.5			●								
Sprinter 312 2.5			●								
Sprinter Diesel	●										
Tourismo 0350 94 - 09								●			
Travego 0580 99 - 10								●			
<b>MITSUBISHI</b>											
L200 Sport 2.5 TDI 03' - 08'		●									
L200 Pajero Sport 2.5 TDI 03' - 08'		●									
L200 Outdoor 2.5 TDI 03' - 08'		●									
L200 Outdoor Sport 2.5									●		
L200 GL 2.5									●		
L200 GLS 2.5									●		
Pajero 2.5						●					
Pajero Sport V6 3.0						●					
Pajero Sport 2.5									●		
L200									●		
<b>NISSAN</b>											
Cabstar 2.5 TDI 06										●	
Frontier				●							
Navara 2.5 TDI 07										●	
Pathfinder 2.5 TDI 05										●	
Pathfinder 4.0							●				●
Xterra				●							
<b>OMNIBUS</b>											
Volare W8					●						
Volare W9					●						

	POV-0051
<b>SCANIA</b>	
G470	●
P270	●
P320	●
P340	●
P380	●
R420	●
R500	●
R620	●
Serie G	●
Serie P	●
Serie R	●
Serie T	●


## POV-0004



OEM > 103.200.0422;103.200.0322

Ø Aguj. central 134,9 / 1º Fila de agujeros 3 Ø5 x 146,8 / 2º Fila de aguj. 1 Ø10,7


## POV-0024



OEM > 941204010014;6009101023005


Ø Aguj. central 127,1 / 1º Fila de agujeros 6 Ø6,8 x 153,3 / 2º Diam. Aguj Amarr M30x2

## POV-0043




OEM > MD050472;MD142419;M04HE990


Ø Aguj. central 136,9 / 1º Fila de agujeros 4Ø5 x 153 / 2º Fila de aguj. 4 Ø7x56

**POV-0013**



OEM > MD359040 ; CD140002 ; 16312629A  
 Ø Central 82,5 / Aguj. de amarre: 4 Ø6,8 x 96,8

**POV-0018**



OEM > 000.200.5523;000.200.4523  
 Ø Aguj. central 65,8 / 1º Fila de agujeros 4 Ø6,7 x 82,5 / 2º Diam. Aguj Amarr M24x1,5

**POV-0021**



OEM > 000.200.5822;000.200.5922;376758441  
 Ø Aguj. central 134,9 / 1º Fila de agujeros 3 Ø5 x 147,9 / 2º Fila de aguj. 1 Ø10,3

**POV-0033**



OEM > OK41015140;MD326227;2523742540  
 Ø Aguj. central 127,1 / 1º Fila de agujeros 6 Ø6,8 x 153,3 / 2º Fila de aguj. 1 Ø28

**POV-0038**


OEM > 475.205.0106;475.205.7906;475.200.0022  
 Ø Aguj. central 180 / 1º Fila de agujeros 6 Ø6,8 x 200,1 / 2º Fila de aguj. 3 Ø8,3x140

**POV-0039**



OEM > 000.200.4722  
 Ø Aguj. central 180 / 1º Fila de agujeros 6Ø6,7 x 200,4 / 2º Fila de aguj. 3 Ø8,5x140,2

**POV-0050**


OEM > 21082-EB70A  
 Línea Pesada/Ø Aguj. central 103,85 / 1º Fila de agujeros 4 Ø5,75 x 135,65 / 2º Fila de aguj. 4 Ø7x53,2

**POV-0051**


OEM > 1453967N  
 Ø Aguj. central 179,9 / 1º Fila de agujeros 6 Ø6,8 x 200,1 / 2º Fila de aguj. 6 Ø9x106,1

**POV-0052**


OEM > OK41015140;2523742540;2523742540  
 Ø Aguj. central 136,7 / 1º Fila de agujeros 4 Ø5 x 153 / 2º Fila de aguj. 4 Ø7x56

# EMBRAGUES VISCOSOS

	POV-0001	POV-0002	POV-0010	POV-0012	POV-0015	POV-0016	POV-0041	POV-0042
<b>TOYOTA</b>								
Hilux								●
Hilux 2.4	●							
Hilux 2.5	●							
Hilux 3.0		●						
Hilux 3.0 TDI > 05					●			
Hilux 5L s/Turbo 3.0	●							
Hilux Asp. Mot. 5L 2.8 > 01	●							
Land Cruiser 4.5 93-97							●	
SW4 > 05		●						
Vigo								●

	POV-0001	POV-0002	POV-0010	POV-0012	POV-0015	POV-0016	POV-0041	POV-0042
<b>VOLKSWAGEN</b>								
8150			●	●				
9150			●					
12180				●				
13180				●				
13190				●				
13250			●					
14150				●				
14180				●				
14220				●				
15180				●				
15190				●				
16170				●				
16180				●				
16210				●				
17210				●				
17250			●					
17300			●					
23220						●		
23250			●					
24200						●		
24220				●		●		
24250			●					
26220						●		
26260						●		
31260						●		

	POV-0010	POV-0012	POV-0016	POV-0017
<b>VOLKSWAGEN</b>				
35300			●	
40300	●			
12140H		●		
12140T		●		
12170BT		●		
12170e		●		
13170e	●	●		
13180e	●	●		
14170BT		●		
150eOD	●			
15170e	●	●		
15180e	●	●		
15190e 3.9 > 03		●		
16220 Leito		●		
16300 95-00			●	
17180 Euro	●			
17180 Euro III			●	
17210 OD		●		
17210e OD		●		
17220 Euro	●			
17220 Euro III			●	
17220 Mot. Cummins			●	
17240 Mot. MWM			●	
17250e	●			
17300 Mot. Cummins				●
17310 Mot. Cummins				●
18310 Mot. Cummins				●
23210 Euro II			●	
23310 Mot. Cummins				●

**POV-0001**



OEM > 16210.54150;16210.54180;16210.54210

Ø Aguj. central 103,8 / 1º Fila de agujeros 4 Ø5 x 135,8 / 2º Fila de agujeros 4 Ø9 x 61,9

**POV-0002**


OEM > 16210.67030

Ø Aguj. central 103,8 / 1º Fila de agujeros 4 Ø5,9 x 135,8 / 2º Fila de aguj. 4 Ø9 x 62

**POV-0010**



OEM > 2VP121431

Ø Aguj. central 126,9 / 1º Fila de agujeros 6 Ø6,7 x 152,2 / 2º Diam. Aguj Amarr M30x2

**POV-0012**



OEM > TJ312.1431

Ø Aguj. central 82,5 / 1º Fila de agujeros 4 Ø6,8 x 96,8 / 2º Diam. Aguj Amarr M30x2

**POV-0016**



OEM > 2TC.121.431A;TMG121431;2TC.121.431B

Ø Aguj. central 124 / 1º Fila de agujeros 6 Ø6,5 x 152,5 / 2º Diam. Aguj Amarr M30x2

**POV-0017**



OEM > 2T0.121.302

Ø Aguj. central 127,2 / 1º Fila de agujeros 6 Ø7,9 x 152,4 / 2º Diam. Aguj Amarr M30x2

**POV-0041**


OEM > 16210.38050;16210.28022

Ø Aguj. central 103,9 / 1º Fila de agujeros 4 Ø5 x 122 / 2º Fila de aguj. 4 Ø7x62

**POV-0042**


OEM > 16210.5803

Ø Aguj. central 104 / 1º Fila de agujeros 4 Ø5 x 122 / 2º Fila de aguj. 4 Ø9x62,2




# EMBRAGUES VISCOSOS

	POV-0010	POV-0012	POV-0016	POV-0017	POV-0034	POV-0035
<b>VOLKSWAGEN</b>						
24220 Euro > 06	●					
24220 Euro III			●			
24250 98-00			●			
24250 Constellation	●					
25250e	●					
26260 Euro II	●					
26300 Mot. Cummins				●		
26310 Mot. Cummins				●		
31310 Mot. Cummins				●		
35300 Leito 91-00			●			
40300 Leito 99-00			●			
40300 Mot. Cummins				●		
7100 00-06		●				
7110 > 02		●				
8120 00-06		●				
8120 OD		●				
8140 00-06		●				
8140e OD		●				
8150 OD		●				
8150e	●	●				
8150e OD > 04		●				
9150 OD		●				
9150e	●	●				
Constellation 17320E 7.2						●
Constellation 17320E 8.3						●
Constellation 24320E 7.2						●
Constellation 24320E 8.3						●
Constellation 26260E 7.2						●
Constellation 26260E 8.3						●
Constellation 31260E 7.2						●
Constellation 31260E 8.3						●
Passat					●	
Titan Mot. Cummins			●			

	POV-0046	POV-0047	POV-0048	POV-0049
<b>VOLVO</b>				
FH 400 HP				●
FH 440 HP				●
FH 500 HP				●
FH 520 HP				●
FH 540 HP				●
FH12	●		●	
FH12 93-08		●		
FH16 520 HP				●
FH16 550 HP				●
FH16 580 HP				●
FH16 600 HP				●
FM 05-09				●
FM12 Mot. D12-380			●	
FMX 460 HP				●
FMX 500 HP				●
FMX 540 HP				●
NH12			●	

## POV-0010



OEM > 2VP121431

Ø Aguj. central 126,9 / 1º Fila de agujeros 6 Ø6,7 x 152,2 / 2º Diam. Aguj Amarr M30x2


## POV-0034



OEM > 058121350;058121347

Ø Aguj. central 111,1 / 1º Fila de agujeros 4Ø5 x 124,2


## POV-0048



OEM > 8149396

Ø Aguj. central 127 / 1º Fila de agujeros 6Ø6,8 x 152,5 / 2º Fila de aguj. 4 Ø8,9x111,9


**POV-0012**



OEM > TJ312.1431

Ø Aguj. central 82,5 / 1º Fila de agujeros 4 Ø6,8 x 96,8 / 2º Diam. Aguj Amarr M30x2


**POV-0016**



OEM > 2TC.121.431A;TMG121431;2TC.121.431B

Ø Aguj. central 124 / 1º Fila de agujeros 6 Ø6,5 x 152,5 / 2º Diam. Aguj Amarr M30x2


**POV-0017**



OEM > 2T0.121.302

Ø Aguj. central 127,2 / 1º Fila de agujeros 6 Ø7,9 x 152,4 / 2º Diam. Aguj Amarr M30x2

**POV-0035**



OEM > 2T2.121.302

Ø Aguj. central 126,9 / 1º Fila de agujeros 6 Ø6,9 x 152,5 / 2º Diam. Aguj Amarr M30x2


**POV-0046**



OEM > 376731481

Ø Aguj. central 127 / 1º Fila de agujeros 6 Ø6,8 x 152,5 / 2º Fila de aguj. 4 Ø9x111,9

**POV-0047**



OEM > 3641409/FM9

Ø Aguj. central 179,9 / 1º Fila de agujeros 6 Ø6,8 x 200,2 / 2º Fila de aguj. 4 Ø4,9x112,1

**POV-0049**



OEM > 20576186;20857618;21037403;20805997;20981227

Ø Aguj. central 177,8 / 1º Fila de agujeros 6 Ø7,8 x 214,2 / 2º Fila de aguj. 4 Ø8,9x112,1

# CONJUNTO POLEA - HÉLICE

	CPH-0007	CPH-0008	CPH-0010	CPH-0015	CPH-0017	CPH-0028
<b>BMW</b>						
318i		●				
325e		●				
325i		●				
525i		●				
533i		●				
635CSI		●				
E12		●				
E24		●				
E28		●				
E30		●				
E32			●			
E34		●	●			
E36		●				
E53			●			
M5		●				
X5			●			
Z3			●			

<b>CHEVROLET</b>	CPH-0007	CPH-0008	CPH-0010	CPH-0015	CPH-0017	CPH-0028
Blazer	●					
S10	●					
Silverado 6 Cil 4.1	●					

<b>FORD</b>	CPH-0007	CPH-0008	CPH-0010	CPH-0015	CPH-0017	CPH-0028
Cargo 1317 Mot. Cummins						●
Cargo 1517 Mot. Cummins						●
Cargo 1722					●	
Cargo 1722 02-06				●		
Cargo 1722e 06-12						●
Cargo 1731 02-06				●		
Cargo 2422e 06-12						●
Cargo 2428e 06-12						●
Cargo 2622 02-06				●		
Cargo 2622e 06-12						●
Cargo 2626 02-06				●		
Cargo 2628e 06-12						●
Cargo 2631 02-06				●		

	CPH-0013	CPH-0015	CPH-0016	CPH-0017	CPH-0026	CPH-0027	CPH-0028	CPH-0029	CPH-0031
<b>FORD</b>									
Cargo 3222 02-06		●							
Cargo 4031 02-06		●							
Cargo 712 > 96			●						
Cargo 712e 07-12				●					
Cargo 814 > 96			●						
Cargo 815 > 96			●						
Cargo 815s > 96			●						
Cargo 915 > 96			●						
Cargo 915 99-07				●					
F250 3.9 Diesel 98-12						●			
F350 3.9 Diesel 98-12						●			
Nuevo Cargo 1722							●		
Nuevo Cargo 1723							●		
Nuevo Cargo 2422							●		
Nuevo Cargo 2423							●		
Nuevo Cargo 2428							●		
Nuevo Cargo 2429							●		
Nuevo Cargo 2622							●		
Nuevo Cargo 2623							●		
Nuevo Cargo 2628							●		
Nuevo Cargo 2629							●		
Ranger HSD 2.5					●				
Ranger Mot. MWM 3.0 Diesel	●								
Ranger Power Stroke 2.8					●				

<b>HYUNDAI</b>	CPH-0013	CPH-0015	CPH-0016	CPH-0017	CPH-0026	CPH-0027	CPH-0028	CPH-0029	CPH-0031
H100									●

<b>IVECO</b>	CPH-0013	CPH-0015	CPH-0016	CPH-0017	CPH-0026	CPH-0027	CPH-0028	CPH-0029	CPH-0031
160E18 GNC							●		
170E22T							●		
450E32T 4x2							●		
450E33TY 6x2							●		
Attack 170E22							●		
Attack 240E22							●		
Cursor 180E33							●		
Ecoline							●		

<b>IVECO</b>	CPH-0029	CPH-0031
Ecoline 170E28	●	
Ecoline 240E28	●	
Ecoline 240E28s 6x2	●	
Ecoline Tector 170E22T	●	
Ecoline Tector 260E28 6x4	●	
Eurocargo Atacck 230E24	●	
Stradale 240E25s	●	

<b>KIA</b>	CPH-0029	CPH-0031
Sportage 97		●

**CPH-0007**


OEM > 960704010054 ; 93380150

Ø Ext. 460 / Ø Central: 10,3 / Componentes: 1849 ; POV0021

**CPH-0008**

foto no disponible  
proximamente

Flujo: Aspirante / Sentido giro: Horario / Ø Ext: 419 /  
Ø Ag. Central: + 1 ØM22,5x1,5 / Insumos: 3262 ; POV0045

**CPH-0010**


Flujo: Aspirante / Sentido giro: Horario / Ø Ext: 433,5 /  
Ø Ag. Central: + 1 ØM22,5x1,5 / Insumos: 3217 ; POV0044

**CPH-0013**


OEM > 6L55.8C617.AB

Flujo: Aspirante / Sentido giro: Anti-Horario / Ø Ext: 432,5 /  
Ø Ag. Central: + 1 ØM22,5x1,5 / Insumos: 1801 ; POV0005

**CPH-0015**


Flujo: / Sentido giro: / Ø Ext: / Ø Ag. Central: + 1 ØM28x2 /  
Insumos: 3243 ; POV0008

**CPH-0016**


Flujo: Aspirante / Sentido giro: Horario / Ø Ext: 520 /  
Ø Ag. Central: + 1 ØM28x2 / Insumos: 3234 ; POV0011

**CPH-0017**


Flujo: Aspirante / Sentido giro: Horario / Ø Ext: 500 /  
Ø Ag. Central: + 1 ØM28x2 / Insumos: 1805 ; POV0011

**CPH-0026**


OEM > 1L55.8C617.AA

Flujo: Aspirante / Sentido giro: Horario / Ø Ext: 433,5 /  
Ø Ag. Central: + 1 ØM22,5x1,5 / Insumos: 1916 ; POV0018

**CPH-0027**


Flujo: Aspirante / Sentido giro: Horario / Ø Ext: 483 /  
Ø Ag. Central: + 1 ØM28,5x1,5 / Insumos: 1857 ; POV0022

**CPH-0028**



Flujo: / Sentido giro: / Ø Ext: / Ø Ag. Central: + 1 ØM28x2 /  
Insumos: 3241 ; POV0025

**CPH-0029**

foto no disponible  
proximamente

OEM > 5802099585 ; 5801283704AS

Flujo: / Sentido giro: / Ø Ext: / Ø Ag. Central: /  
Aguj. de amarre: 3 Ø11 x 85,8 / Insumos: 3241 ; POV0028

**CPH-0031**


Flujo: Aspirante / Sentido giro: Horario / Ø Ext: 410 / Ø Ag. Central: /  
Aguj. de amarre: 4 Ø6,8 x 48,3 / Insumos: 1809 ; POV0033

# CONJUNTO POLEA - HÉLICE

	CPH-0001	CPH-0002	CPH-0005	CPH-0014	CPH-0023	CPH-0030
<b>MERCEDES BENZ</b>						
912		●				
1218				●		●
1418				●		●
1620				●		●
1721				●		
1214C Mot. 364LA		●				
1214K Mot. 364LA		●				
1215C		●				
1218E Mot. 364LA		●				
1318 Mot. 904LA		●				
1723 Mot. 906LA					●	
914C		●				
915C		●				
Atego 1718	●					
Atego 1723	●					
Atego 1725 Euro 5	●					
Atego 1728S Euro 5	●					
Atego 2423	●					
Atego 2425	●					
Atron 2726	●					
Atron 2729	●					
Axor 2035			●			
Axor 2036			●			
Axor 2040			●			
Axor 2041			●			
Axor 2044			●			
Axor 2535 6x2			●			
Axor 2536 6x2			●			
Axor 2540 6x2			●			
Axor 2540 6x2 Euro 5			●			
Axor 2541 6x2			●			
Axor 2544 6x2			●			
Axor 2544 6x2 Euro 5			●			
Axor 2640 6x4			●			
Axor 2641 6x4			●			
Axor 2644 6x4			●			
Axor 2644 6x4 Euro 5			●			

	CPH-0001	CPH-0002	CPH-0003	CPH-0005	CPH-0006	CPH-0023
<b>MERCEDES BENZ</b>						
Axor 2828BK	●					
Axor 2831	●					
Axor 3340 Euro 5				●		
Axor 3340k Euro 5				●		
Axor 3344 Euro 5				●		
Axor 3344k Euro 5				●		
Axor 3344s Euro 5				●		
Axor 4140 Euro 5				●		
Axor 4144 Euro 5				●		
L1620E Mot. 906	●					
L1622E Mot. 906	●					
L1624 Mot. 906	●					
L1625					●	
L2325					●	
L2425BK Mot. 906	●					
L2525BK Mot. 906	●					
L2635					●	
L2638					●	
L2638 6x4					●	
LB2325					●	
LK2325					●	
LK2635					●	
LS1625					●	
LS1630					●	
LS1634					●	
LS1634 Electronico					●	
LS1634 Mecanico					●	
LS1929					●	
LS1935					●	
LS1938					●	
LS1941					●	
LS2635					●	
LS2638					●	
OF 1722 Mot. 924LA					●	
Omnibus OF1417	●					
Omnibus Of1418	●					
Omnibus OF1722 Mot. 924LA Euro III			●			

	CPH-0001	CPH-0009	CPH-0022	CPH-0026	CPH-0033
<b>MERCEDES BENZ</b>					
Omnibus OF1723	●				
Omnibus OF1724	●				
Omnibus OF1730	●				
Sprinter 310 2.5		●		●	
Sprinter 311 CDI Furgon		●			
Sprinter 311 CDI Van		●			
Sprinter 313 CDI Chasis		●			
Sprinter 313 CDI Furgon		●			
Sprinter 313 CDI Van		●			
Sprinter 315 Euro 5		●			
Sprinter 413 CDI Chasis		●			
Sprinter 413 CDI Furgon		●			
Sprinter 413 CDI Van		●			
Sprinter 415 Euro 5		●			
Sprinter 515 CDI		●			
<b>MITSUBISHI</b>					
L200					●
L200 Outdoor 2.5 TDI 03-08			●		
L200 Pajero Sport 2.5 TDI 03-08			●		
L200 Sport 2.5 TDI 03-08			●		

**CPH-0001**


OEM > 906.200.0723 ; 906.200.1623 ; 906.200.1723 ; 906.200.2323  
 Flujo: Aspirante / Sentido giro: Horario / Ø Ext: 705 /  
 Ø Ag. Central: / Aguj. de amarre: 4 Ø9 x 63,8 / Insumos: 3255 ; POV0020

**CPH-0002**


OEM > 374.200.7223 ; 904.200.0923  
 Flujo: Aspirante / Sentido giro: Horario / Ø Ext: 558 / Ø Ag. Central: /  
 Aguj. de amarre: 4 Ø9 x 63,8 / Insumos: 3254 ; POV0053

**CPH-0003**


OEM > 906.200.1323 ; 178020004478 ; 15040001656A  
 Flujo: Aspirante / Sentido giro: Horario / Ø Ext: 674 / Ø Ag. Central: /  
 Aguj. de amarre: 4 Ø9 x 63,8 / Insumos: 3241 ; POV0040

**CPH-0005**


OEM > 000.200.9222  
 Flujo: Aspirante / Sentido giro: Horario / Ø Ext: 686 / Ø Ag. Central: /  
 Aguj. de amarre: 6 Ø9 x 146 / Insumos: 3216 ; POV0023

**CPH-0006**


OEM > 000.200.6123 ; 000.200.442  
 Flujo: Aspirante / Sentido giro: Horario / Ø Ext: 682 / Ø Ag. Central: /  
 Aguj. de amarre: 6 Ø9 x 146 / Insumos: 3216 ; POV0019

**CPH-0009**


OEM > 000.200.9723 ; 000.200.9623  
 Flujo: / Sentido giro: / Ø Ext: / Ø Ag. Central:

**CPH-0014**


OEM > 9042007120  
 Flujo: / Sentido giro: / Ø Ext: / Ø Ag. Central: /  
 Aguj. de amarre: 4 Ø9 x 63,3 / Insumos: 3240 ; POV0006

**CPH-0022**


Flujo: Aspirante / Sentido giro: Horario / Ø Ext: 433,5 / Ø Ag. Central: /  
 Aguj. de amarre: 4 Ø7 x 56 / Insumos: 1916 ; POV0013

**CPH-0023**


OEM > 906.200.0823 ; 906.200.1723 ; 906.200.2223  
 Flujo: / Sentido giro: / Ø Ext: / Ø Ag. Central: /  
 Aguj. de amarre: 4 Ø10 x 63,9 / Insumos: 3241 ; POV0014

**CPH-0026**


OEM > 1L55.8C617.AA  
 Flujo: Aspirante / Sentido giro: Horario / Ø Ext: 433,5 /  
 Ø Ag. Central: + 1 ØM22,5x1,5 / Insumos: 1916 ; POV0018

**CPH-0030**


OEM > 904.200.0523 ; 904.200.1423  
 Flujo: / Sentido giro: / Ø Ext: / Ø Ag. Central: /  
 Aguj. de amarre: 4 Ø8,8 x 63,5 / Insumos: 3240 ; POV0030

**CPH-0033**


Flujo: Aspirante / Sentido giro: Horario / Ø Ext: 430 / Ø Ag. Central: /  
 Aguj. de amarre: 4 Ø7 x 56 / Insumos: 1810 ; POV0043

# CONJUNTO POLEA - HÉLICE

	CPH-0007	CPH-0011	CPH-0012	CPH-0018	CPH-0020	CPH-0021	CPH-0024
<b>NISSAN</b>							
Frontier	●						
Xterra	●						
<b>TOYOTA</b>							
Hilux 2.4		●					
Hilux 2.5		●					
Hilux 3.0			●				
Hilux 5L s/Turbo 3.0		●					
Hilux Asp. Mot. 5L 2.8 > 01		●					
<b>VOLKSWAGEN</b>							
8150					●	●	
12180						●	
13180					●	●	
13190						●	
14150						●	
14180						●	
14220						●	
15180					●	●	
15190						●	
16170						●	
16180						●	
16210						●	
17210						●	
24220						●	
12140H						●	
12140T						●	
12170BT						●	
12170e						●	
13170e				●		●	
13180e						●	
14170BT						●	
15170e				●		●	
15180e				●		●	
15190e 3.9 > 03				●		●	
16220 Leito						●	
16300 95-00							●

	CPH-0018	CPH-0019	CPH-0021	CPH-0024	CPH-0025	CPH-0032
<b>VOLKSWAGEN</b>						
17180 Euro III				●		
17210 OD			●			
17210e OD			●			
17220 Euro III				●		
17300 Mot. Cummins					●	
17310 Mot. Cummins					●	
18310 Mot. Cummins					●	
23210 Euro II				●		
23310 Mot. Cummins					●	
24220 Euro III				●		
24250 98-00				●		
26300 Mot. Cummins					●	
26310 Mot. Cummins					●	
31310 Mot. Cummins					●	
40300 Leito 99-00				●		
40300 Mot. Cummins					●	
7100 00-06		●	●			
7110 > 02			●			
8120 00-06		●	●			
8120 OD			●			
8140 00-06		●	●			
8140e OD			●			
8150 OD			●			
8150e	●		●			
8150e OD > 04			●			
9150 OD			●			
9150e	●		●			
Constellation 17320E 7.2						●
Constellation 17320E 8.3						●
Constellation 24320E 7.2						●
Constellation 24320E 8.3						●
Constellation 26260E 7.2						●
Constellation 26260E 8.3						●
Constellation 31260E 7.2						●
Constellation 31260E 8.3						●
Titan Mot. Cummins					●	

**CPH-0007**



OEM > 960704010054 ; 93380150

Ø Ext. 460 / Ø Central: 10,3 / Componentes: 1849 ; POV0021

**CPH-0011**



Flujo: Aspirante / Sentido giro: Horario / Ø Ext: 432 / Ø Ag. Central: /  
Aguj. de amarre: 4 Ø9 x 61,9 / Insumos: 1817 ; POV0001

**CPH-0012**



Flujo: Aspirante / Sentido giro: Horario / Ø Ext: 450 / Ø Ag. Central: /  
Aguj. de amarre: 4 Ø9 x 62 / Insumos: 3253 ; POV0002

**CPH-0018**



OEM > 2R0.121.303B

Flujo: Aspirante / Sentido giro: Horario / Ø Ext: 561 /  
Ø Ag. Central: + 1 ØM28x2 / Insumos: 3215 ; POV0012

**CPH-0019**



Flujo: Aspirante / Sentido giro: Horario / Ø Ext: 520 /  
Ø Ag. Central: + 1 ØM28x2 / Insumos: 3234 ; POV0012

**CPH-0020**



Flujo: / Sentido giro: / Ø Ext: / Ø Ag. Central: + 1 ØM28x2 /  
Insumos: 3246 ; POV0012

**CPH-0021**



Flujo: Aspirante / Sentido giro: Horario / Ø Ext: 554 /  
Ø Ag. Central: + 1 ØM28x2 / Insumos: 1877 ; POV0012

**CPH-0024**



OEM > 2TC.121.301

Flujo: / Sentido giro: / Ø Ext: / Ø Ag. Central: + 1 ØM28x2 /  
Insumos: 3247 ; POV0016

**CPH-0025**



OEM > 2T0.121.301A

Flujo: / Sentido giro: / Ø Ext: / Ø Ag. Central: + 1 ØM28x2 /  
Insumos: 3241 ; POV0017

**CPH-0032**



OEM > 2T2.121.301D

Flujo: / Sentido giro: / Ø Ext: / Ø Ag. Central: + 1 ØM28x2 /  
Insumos: 3241 ; POV0035





	RE-5133	RE-5140	RE-5141	RE-5142	RE-5143	RE-5144	RE-5145	RE-5216	VDV-0006
<b>AUDI</b>									
A1 8X1 1.6TDI 10 - 13 16v	●								
A1 8X1 2.0TDI 11 - 13	●								
A1 8X1 TFSI 1.2 10 - 13	●								
A1 8X1 TFSI 1.4 10 - 13	●								
A1 8X1 TFSI 2.0 12 - 13	●								
A2 8Z0 1.4 00 - 05	●								
A2 8Z0 1.4 TDI 00 - 05	●								
A2 8Z0 FSI 1.6 02 - 05	●								
A3								●	

	RE-5133	RE-5140	RE-5141	RE-5142	RE-5143	RE-5144	RE-5145	RE-5216	VDV-0006
<b>CHEVROLET</b>									
Agile		●							
Astra			●	●	●	●			●
Aveo							●		

**RE-5133**

OEM > 6Q0959263A

**RE-5140**

OEM > 617024658

**RE-5141**

OEM > 1845785

**RE-5142**

OEM > 90560362

**RE-5143**

OEM > 90388317

**RE-5144**

OEM > 90559834

**RE-5145**

OEM > 96435889

**RE-5216**

OEM > 1K0959263A

**VDV-00006**

OEM > 90512510

# RESISTENCIAS Y VARIADORES DE VELOCIDAD

	RE-5129	RE-5134	RE-5136	RE-5137	RE-5138	RE-5140	RE-5141	RE-5144	RE-5166	RE-5167	RE-5168	RE-5169	RE-5170	RE-5172	RE-5218	VDV-0004	VDV-0005	VDV-0006	VDV-0010	VDV-0011
<b>CHEVROLET</b>																				
Celta 8v			●																	
Classic						●														
Corsa						●													●	
Meriva																		●		
Meriva 1.7 TDI 04 - 10		●																	●	
Meriva 1.8 03 - 13 16v		●																		
Onix						●														
S10															●					
Spirit						●														
Vectra							●													
Zafira								●											●	
<b>CITRÖEN</b>																				
Berlingo												●	●							
C2									●	●										
C3	●								●	●										
C4				●	●															
C5	●										●									●
Evasion																●	●			
Jumpy																●	●			
Saxo																				●
Xsara	●																			
Xsara Picasso														●						

RE-5129



OEM > 1267.E3 ; 96411212480


Resistencia: 0.8 Ohm

RE-5134




OEM > 93341907 ; V8390169

RE-5144




OEM > 90559834

RE-5166




OEM > 6441.Q7

RE-5218



OEM > 15094285

VDV-0004



OEM > 6441.F7

**RE-5136**



Resistencia: 0.69 Ohm

**RE-5137**




OEM > 9649247680

**RE-5138**




OEM > 9662240180

**RE-5140**



OEM > 617024658

**RE-5141**




OEM > 1845785

**RE-5167**



OEM > 6441.Q8

**RE-5168**



OEM > 6450.EP

**RE-5169**



OEM > 6450.GV

**RE-5170**




OEM > 9663558880

**RE-5172**



OEM > 9641212580

**VDV-0005**



OEM > 6441.F6; 9140010335

**VDV-0006**



OEM > 90512510

**VDV-0010**



OEM > 6441.S7

**VDV-0011**



OEM > 7701209850

# RESISTENCIAS Y VARIADORES DE VELOCIDAD

FIAT	RE-5110	RE-5112	RE-5114	RE-5139	RE-5147	RE-5148
500		●				
Ducato				●	●	
Duna 1.4 87 - 96	●					
Grand Palio				●		
Grand Siena				●		
Idea 1.4 07 - 08		●				
Idea 1.8			●			
Idea ELX 1.4			●			
Marea ELX 1.9 01			●			
Marea Weekend ELX 1.9 01			●			
Nueva Fiorino 1.7 TD 04			●			
Nueva Idea 1.6			●			
Nueva Idea Attractive 1.4			●			
Nueva Strada Fase III Adventure 1.6			●			
Nueva Strada Fase III Adventure 1.8			●			
Nueva Strada Fase III Trekking 1.4			●			
Nueva Strada Fase III Working 1.4			●			
Nueva Strada Fase IV Adventure 1.6			●			
Nueva Strada Fase VI Trekking 1.4			●			
Nueva Strada Fase VI Working 1.4			●			
Nuevo Palio 1.7 TD			●			
Nuevo Palio ELX 1.6			●			
Nuevo Palio EX 1.3			●			
Nuevo Palio Fase II ELX 1.3			●			
Nuevo Palio Fase II ELX 1.4			●			
Nuevo Palio Fase II ELX 1.7 TD			●			
Nuevo Palio Fase II Fire 1.4			●			
Nuevo Palio Fase II HLX 1.8			●			
Nuevo Palio Fase III Attractive 1.4			●			
Nuevo Palio Fase III ELX 1.4			●			
Nuevo Palio Racing Fase II 1.8			●			
Nuevo Palio Racing Fase III 1.8			●			
Nuevo Palio SX 1.3			●			
Nuevo Palio Weekend ELX 1.6 01 - 03			●			
Nuevo Palio Weekend ELX 1.7 TDS 01 - 04			●			
Nuevo Palio Weekend Fase II Adventure 1.7 TD			●			
Nuevo Palio Weekend Fase II Adventure 1.8			●			


FIAT	RE-5112	RE-5114	RE-5116	RE-5220
Nuevo Palio Weekend Fase II ELX 1.4		●		
Nuevo Palio Weekend Fase II ELX 1.7 TD		●		
Nuevo Palio Weekend Fase II HLX 1.8		●		
Nuevo Palio Weekend Fase III Adventure 1.8 09 - 10		●		
Nuevo Palio Weekend Fase III Attractive 1.4 11		●		
Nuevo Palio Weekend Fase III ELX 1.4 09 - 10		●		
Nuevo Palio Weekend Fase III Trekking 1.4		●		
Nuevo Palio Weekend Fase IV Attractive 1.4		●		
Nuevo Palio Weekend Fase IV Trekking 1.4		●		
Nuevo Siena 1.3 04		●		
Nuevo Siena 1.7 01 - 03		●		
Nuevo Siena ELX 1.6 01 - 03		●		
Nuevo Siena EX Fire 1.3 01 - 03		●		
Nuevo Siena Fase II ELX 1.3		●		
Nuevo Siena Fase II ELX 1.4		●		
Nuevo Siena Fase II ELX 1.7		●		
Nuevo Siena Fase II Fire 1.4		●		
Nuevo Siena Fase II HLX 1.8		●		
Nuevo Siena Fase III Attractive 1.4 11		●		
Nuevo Siena Fase III EL 1.4 10 - 11		●		
Nuevo Siena Fase III ELX 1.4		●		
Nuevo Siena Fase III HLX 1.8 08 - 10		●		
Nuevo Siena Fase IV EL 1.4		●		
Palio			●	●
Palio Fase II 1.4 07 - 12	●			
Palio 1.3		●		
Palio 1.4 12 - 18	●			
Palio 1.6		●		
Palio 1.7 TD		●		
Palio Young 1.7 TD		●		
Palio Weekend		●		
Punto				●
Punto Fire 1.4 07 - 18	●			
Qubo	●			
Siena 1.7 TD 97 - 00		●		
Siena EL 1.6 00		●		
Siena TD 96 - 00			●	

FIAT	RE-5109	RE-5110	RE-5111	RE-5112	RE-5114	RE-5117	RE-5120	RE-5132	RE-5152	RE-5220
Stilo										●
Strada 1.7 TD					●					
Strada Adventure 1.7 TD					●					
Strada Fire 1.3 04					●					
Strada Trekking 1.8					●					
Tempra 94 - 97	●									
Tipo 94 - 97	●									
Uno										●
Uno 1.4 10 - 18				●						
Uno 1.4 87 - 96		●								
Uno 1.5 88 - 94 s/A.A.			●							
Uno 1.6 92 - 99 s/A.A.			●							
Uno 1.7 Diesel 94 - 97 s/A.A.			●							

FORD	RE-5109	RE-5110	RE-5111	RE-5112	RE-5114	RE-5117	RE-5120	RE-5132	RE-5152	RE-5220
Ecosport										●
Ecosport 03 - 12								●		
Escort 1.8 Diesel 95 - 02						●				
Escort Cabriolet 1.8 91 - 01						●				
Escort Cabriolet 2.0 95 - 98						●				
Escort Coupe 1.8 94 - 01						●				
Escort Coupe 1.8 96 - 98						●				
Escort Coupe XR3 2.0 95 - 98						●				

**RE-5109**



Resistencia: 0.30 Ohm

**RE-5110**



OEM > 46586614  
Resistencia: 0.16 Ohm

**RE-5111**




OEM > 7521262  
Resistencia: 0.23 Ohm

**RE-5112**



OEM > 55722780

**RE-5114**




OEM > 51736774  
Resistencia: 0.30 Ohm

**RE-5116**



Resistencia: 0.23 Ohm

**RE-5117**




OEM > 91AB-9A819-AC  
Resistencia: 0.23 Ohm

**RE-5120**




Resistencia: 0.20 Ohm

**RE-5132**




OEM > 6S65-9A819AA  
Resistencia: 0.40 Ohm

**RE-5139**




Resistencia: 0.3 Ohm

**RE-5147**




OEM > 1306599080

**RE-5148**



OEM > 1306600080

**RE-5152**



OEM > 2S659A819B

**RE-5220**



OEM > 7082389

# RESISTENCIAS Y VARIADORES DE VELOCIDAD


	RE-5115	RE-5117	RE-5119	RE-5120	RE-5132	RE-5149	RE-5150	RE-5151	RE-5152	RE-5155	RE-5162	RE-5163	RE-5168	RE-5171	RE-5219	RE-5220	RE-5222	VDV-0001	VDV-0009	VDV-0011	VDV-0019
<b>FORD</b>																					
Fiesta								•	•												
Fiesta 1.3 94 - 99	•																				
Fiesta 1.8 Diesel 94 - 99	•																				
Fiesta Max 1.4 TDCI 02 - 11					•																
Fiesta Max 1.6 02 - 13					•																
Focus								•													
Focus 1.6 Nafta >06"																					•
Galaxy 2.0 94 - 95			•	•																	
Galaxy i 1.8 95 - 96			•	•																	
Ka								•													
Ka 1.0 99 - 18		•			•																
Ka 1.3 97 - 99		•			•																
Ka 1.5 16 - 18		•			•																
Ka 1.6 01 - 18		•			•																
Ka 1.6 01 - 18 8v					•																
Ka II 1.5 17 - 18					•																
Kuga						•															
Mondeo								•													
Orion GL 1.6 95 - 98			•	•																	
Orion i 2.0 95 - 97			•	•																	
Pick up																•					
Transit							•														
<b>IVECO</b>																					
Daily																•					
<b>MERCEDES BENZ</b>																					
Sprinter															•						
<b>PEUGEOT</b>																					
106																			•		
205																			•		
206										•	•	•									
207									•				•						•	•	
208														•						•	
301														•							

**RE-5115**




OEM > 96FB9A819AC  
Resistencia: 0.69 Ohm

**RE-5117**




OEM > 91AB-9A819-AC  
Resistencia: 0.23 Ohm

**RE-5151**




OEM > 3M5H-18B647-BA

**RE-5152**



OEM > 2S659A819B

**RE-5219**



OEM > 001 821 6760

**RE-5220**



OEM > 7082389

**RE-5119**




OEM > 547959493C  
Resistencia: 0.85 Ohm

**RE-5120**




Resistencia: 0.20 Ohm

**RE-5132**




OEM > 6S65-9A819AA  
Resistencia: 0.40 Ohm

**RE-5149**



OEM > 3M5H18B647N

**RE-5150**




OEM > 3C1H18B647A

**RE-5155**




OEM > 9641212580

**RE-5162**




OEM > 6450.NX

**RE-5163**



OEM > A51002100

**RE-5168**




OEM > 6450.EP

**RE-5171**




OEM > 1267.J6

**RE-5222**



OEM > Ru318

**VDV-0001**



OEM > 644178

**VDV-0009**



OEM > 6441.L2

**VDV-0011**



OEM > 7701209850

**VDV-0019**



OEM > 3M518C607EC

foto no disponible  
proximamente



# RESISTENCIAS Y VARIADORES DE VELOCIDAD

PEUGEOT	RE-5129	RE-5137	RE-5138	RE-5147	RE-5148	RE-5153	RE-5156	RE-5159	RE-5161	RE-5163	RE-5166	RE-5167	RE-5171	RE-5172	VDV-0001	VDV-0003	VDV-0004	VDV-0005	VDV-0008	VDV-0010	VDV-0016	
306																						
307																						
308																						
405																						
406																						
407																						
508																						
1007																						
206 1.4 01 - 13																						
206 1.6 99 - 09																						
206 1.9 D 99 - 09																						
206 2.0 HDI 00 - 09																						
206 CC 2.0 01 - 09																						
206 GTI 2.0 03 - 06																						
206 RC 2.0 05 - 06																						
207 CC 1.6 08 - 18																						
207 Compact 1.4 08 - 18																						
207 Compact 1.4 HDI 11 - 18																						
207 Compact 1.6 08 - 18																						
207 Compact 1.9 Diesel 08 - 12																						
207 Compact 2.0 HDI 08 - 01																						
207 GTI 1.6 08 - 18																						
207 RC 1.6 08 - 12																						
307 1.6 HDI 05 - 09																						
307 110CV 1.6 01 - 12																						
307 2.0 01 - 12																						
307 2.0 HDI 01 - 12																						
307 8v																						
307 CC 2.0 05 - 09																						
406 2.0 HDI 00 - 04																						
406 2.1 TD 99 - 01																						
807 2.0 09 - 10																						
807 2.0 HDI 03 - 10																						
Boxer																						

RE-5129



OEM > 1267.E3 ; 96411212480


Resistencia: 0.8 Ohm

RE-5137



OEM > 9649247680

RE-5159




OEM > 6450.P7

RE-5161



OEM > 6450.JP

VDV-0001



OEM > 644178

VDV-0003




OEM > 6441.A1

**RE-5138**




OEM > 9662240180

**RE-5147**




OEM > 1306599080

**RE-5148**



OEM > 1306600080

**RE-5153**



OEM > 9673999880

**RE-5156**




OEM > 9658508980

**RE-5163**




OEM > A51002100

**RE-5166**



OEM > 6441.Q7

**RE-5167**



OEM > 6441.Q8

**RE-5171**




OEM > 1267.J6

**RE-5172**




OEM > 9641212580

**VDV-0004**



OEM > 6441.F7

**VDV-0005**



OEM > 6441.F6 ; 9140010335

**VDV-0008**



OEM > 6441.AP

**VDV-0010**



OEM > 6441.S7

**VDV-0016**



OEM > 6441.L1 ; 7701045870

# RESISTENCIAS Y VARIADORES DE VELOCIDAD

	RE-5113	RE-5169	RE-5170	RE-5177	RE-5203	VDV-0001	VDV-0002	VDV-0004	VDV-0005	VDV-0013
<b>PEUGEOT</b>										
Expert										
Partner		●	●			●			●	●
<b>RENAULT</b>										
19							●			●
19 Bicuerpo 1.4 93 - 98	●									
19 Bicuerpo 1.8 93 - 98	●									
19 Bicuerpo 1.9 Diesel 94 - 98	●									
19 Cabriolet 1.8 89 - 97	●									
19 Coupe 1.8 95 - 98	●									
19 Inyección Bicuerpo 1.6 93 - 01	●									
19 Tricuerpo 1.6 94 - 01	●									
19 Tricuerpo 1.7 89 - 94	●									
19 Tricuerpo 1.8 93 - 98	●									
19 Tricuerpo 1.9 Diesel 91 - 96	●									
9 1.4 87 - 93	●									
9 1.6 89 - 97	●									
Clio				●	●		●			
Clio 1.4 92 - 95	●									
Clio 1.6 91 - 00	●									
Clio 1.8 95 - 98	●									
Clio 1.9 Diesel 93 - 98	●									
Clio Willams 2.0 94 - 96	●									

	RE-5113	RE-5128	RE-5178	RE-5183	RE-5185	RE-5186	RE-5187	RE-5190	RE-5192	RE-5193	RE-5194	RE-5195	RE-5198	VDV-0007	VDV-0014
<b>RENAULT</b>															
Clio II		●	●	●	●		●	●		●	●	●	●	●	●
Clio III						●			●						
Clio Willams 2.0 94-96	●														

**RE-5113**



OEM > 7700790719  
Resistencia: 0.26 Ohm

**RE-5183**



OEM > 7701067033

**RE-5185**



OEM > 7701206244

**RE-5186**



OEM > 7701209803

**RE-5195**



OEM > 7701045553

**RE-5198**




OEM > 7701050900

**RE-5203**



OEM > 255503792R

**VDV-0001**




OEM > 644178

**VDV-0002**



OEM > 77022206221 ; 7701033535

**RE-5128**




OEM > 7700432632  
Resistencia: 0.69 Ohm

**RE-5169** 



OEM > 6450.GV

**RE-5170** 




OEM > 9663558880

**RE-5177**



OEM > 7701034875

**RE-5178**



OEM > 6001549117 ; 7701042681

**RE-5187**




OEM > 7701206104

**RE-5190**



OEM > 7701050890

**RE-5192**




OEM > 7701206351

**RE-5193**




OEM > 7701050736

**RE-5194**




OEM > 7701051433

**VDV-0004** 



OEM > 6441.F7

**VDV-0005** 



OEM > 6441.F6 ; 9140010335

**VDV-0007**



OEM > 7701209850

**VDV-0013**



OEM > 7702206221

**VDV-0014**



OEM > 7701051272

# RESISTENCIAS Y VARIADORES DE VELOCIDAD

RENAULT	RE-5128	RE-5177	RE-5178	RE-5179	RE-5181	RE-5182	RE-5183	RE-5185	RE-5186	RE-5187	RE-5188	RE-5189	RE-5192	RE-5195	RE-5202	RE-5203	RE-5204	VDV-0002	VDV-0012	VDV-0015	VDV-0016
Clio III																					
Duster																					
Kangoo																					
Laguna																					
Laguna II																					
Logan																					
Master																					
Master II																					
Master III																					
Megane																					

**RE-5128**



OEM > 7700432632  
Resistencia: 0.69 Ohm

**RE-5177**



OEM > 7701034875

**RE-5185**




OEM > 7701206244

**RE-5186**



OEM > 7701209803

**RE-5202**




OEM > 271500889R

**RE-5203**




OEM > 255503792R

**RE-5178**




OEM > 6001549117 ; 7701042681

**RE-5179**



OEM > 8200612908 ; 8200765566

**RE-5181**



OEM > 7701207853

**RE-5182**



OEM > 7701046941

**RE-5183**



OEM > 7701067033

**RE-5187**




OEM > 7701206104

**RE-5188**



OEM > 7701046943

**RE-5189**




OEM > 7701046061

**RE-5192**



OEM > 7701206351

**RE-5195**




OEM > 7701045553

**RE-5204**



OEM > 7701057557

**VDV-0002**



OEM > 77022206221 ; 7701033535

**VDV-0012**



OEM > 7701040562

**VDV-0015**



OEM > 7701040562

**VDV-0016**




OEM > 6441.L1 ; 7701045870

# RESISTENCIAS Y VARIADORES DE VELOCIDAD

	RE-5113	RE-5128	RE-5135	RE-5136	RE-5179	RE-5183	RE-5184	RE-5191	RE-5193	RE-5196	RE-5197	RE-5206	RE-5207	RE-5209	RE-5211	RE-5214	RE-5216	RE-5217	VDV-0007	VDV-0017
<b>RENAULT</b>																				
Megane II		•																		
Megane III																				•
Sandero					•															
Scenic II											•									
Scenic III																				•
Symbol						•			•											
Trafic							•	•												
Trafic II																				•
Twingo 1.1 97 - 03	•																			
Twingo 1.2 92 - 00	•																			
<b>SKODA</b>																				
Favia															•					
<b>SUSUKI</b>																				
Fan 8v				•																
<b>TOYOTA</b>																				
Corolla													•							•
Hilux													•							
SRV												•								
Sw4												•								
<b>VOLKSWAGEN</b>																				
Amarok														•						•
Bora														•						
Caddy																•				
Crossfox 1.6			•																	
Fox 1.6 8v		•																		

## RE-5113




OEM > 7700790719  
Resistencia: 0.26 Ohm

## RE-5128



OEM > 7700432632  
Resistencia: 0.69 Ohm

## RE-5191




OEM > 7701208226 ; 4413393

## RE-5193




OEM > 7701050736

## RE-5211



OEM > 6q0959263A

## RE-5214



OEM > 959263

**RE-5135**




OEM > 5U0959493A

**RE-5136**



Resistencia: 0.69 Ohm

**RE-5179**



OEM > 8200612908 ; 8200765566

**RE-5183**




OEM > 7701067033

**RE-5184**




OEM > 7701050325 ; 4409452

**RE-5196**



OEM > 7701207717

**RE-5197**




OEM > 7701207876 ; 8200729298

**RE-5206**




OEM > 8713826160

**RE-5207**



OEM > 8713802060

**RE-5209**



OEM > 191959263

**RE-5216**



OEM > 1K0959263A

**RE-5217**



OEM > 7E0959263C

**VDV-0007**



OEM > 7701209850

**VDV-0017**



OEM > 8925712010



# RESISTENCIAS Y VARIADORES DE VELOCIDAD

	RE-5119	RE-5121	RE-5122	RE-5133	RE-5135	RE-5209	RE-5210	RE-5211	RE-5212	RE-5213	RE-5214	RE-5215	RE-5216	VDV-0018
<b>VOLKSWAGEN</b>														
Gol			●						●	●				
Gol 1.0 99 - 03		●												
Gol 1.4 11 - 18		●												
Gol 1.6 91 - 11		●												
Gol 1.6 Diesel 95 - 98		●												
Gol 1.8 95 - 03		●												
Gol 2.0 91 - 01		●												
Gol GL 1.8 93 - 95		●												
Gol SD 1.9 Diesel 98 - 09		●												
Gol Trend 1.6 08 - 18				●										
Gol Trend MSI 1.6 16 - 18 16v				●										
Golf					●									●
Golf GTI						●								
Passat						●						●	●	
Pointer 2.0 95 - 97	●													
Pointer CFI 1.6 95 - 97	●													
Polo								●			●			
Polo 1.6 15 - 18				●										
Polo Clasic 1.6 96 - 09				●										
Polo Clasic 1.8 97 - 09				●										
Polo Clasic 1.9 96 - 09				●										
Santana													●	
Saveiro									●					
Senda			●											
Senda 1.6 89 - 97		●												
Senda 1.6 Diesel 90 - 97		●												
Suran 1.6 8v				●										
Vento														●
Voyage 1.6 08 - 18 8v				●										
Voyage MSI 1.6 16 - 18				●										

**RE-5119**



OEM > 547959493C  
Resistencia: 0.85 Ohm

**RE-5121**




OEM > 321 905 051  
Resistencia: 3.25 Ohm

**RE-5122**



Resistencia: 3.10 Ohm

**RE-5133**




OEM > 6Q0959263A

**RE-5135**



OEM > 5U0959493A

**RE-5209**



OEM > 191959263

**RE-5210**




OEM > 701959263

**RE-5211**




OEM > 6q0959263A

**RE-5212**




OEM > BKRS0017

**RE-5213**



OEM > 377959493F

**RE-5214**



OEM > 959263

**RE-5215**



OEM > 357959263

**RE-5216**




OEM > 1K0959263A

**VDV-0018**




# MAZOS CONTRAPARTE

MARCAS	MA-0122	MA-0123	MA-0140	MA-0150	MA-0152	MA-0180	MA-0186	MA-0193	MA-0208	MA-0210	MA-0212	MA-0213	MA-0220	MA-0232	MA-0237	MA-0241	MA-0244	MA-0275	MA-0276
Chevrolet						●			●	●		●							●
Citroen			●																
Fiat		●			●				●										
Ford		●												●			●		
Peugeot			●					●			●								
Renault	●	●					●												
Seat				●															
Susuki									●										
Volkswagen				●									●		●	●		●	




**MA-0140**



Aplica a: EV-140, EV-148, EV-170, EV-175, EV-176, EV-183, EV-189

**MA-0150**




Aplica a: EV-150, EV-151, EV-153

**MA-0152**




Aplica a: EV-152, EV-156, EV-223

**MA-0180**




Aplica a: EV-180

**MA-0208**




Aplica a: EV-177, EV-208, EV-227, EV-235, EV-251

**MA-0210**




Aplica a: EV-210

**MA-0212**



Aplica a: EV-212

**MA-0213**



Aplica a: EV-213

**MA-0244**




Aplica a: EV-244

**MA-0275**



Aplica a: EV-275

**MA-0276**



Aplica a: EV-276

# PUNTERAS

FIAT	PUN-0001	PUN-0002
128 1.1	●	●
128 1.3 83'-91'	●	●
128 1.3.	●	●
128 1.5 83'-91'	●	●
128 1.5.	●	●

## PUN-0001



Par de punteras delanteras en plástico inyectado. Color negro

## PUN-0002



Par de punteras traseras en plástico inyectado. Color negro



Rosales 3774, V. Lynch,  
Pcia. de Buenos Aires.  
(5411) 4753-3000 / 2292 / 3395  
info@omer.com.ar  
www.omer.com.ar



@omer.altissimo

